



**BAZNAS**  
Badan Amil Zakat Nasional

# STATISTIK ZAKAT NASIONAL



**TAHUN 2016**



# **STATISTIK ZAKAT NASIONAL**

BADAN AMIL ZAKAT NASIONAL  
MEI 2017



Judul Buku	Statistik Zakat Nasional 2016
Versi	2.0
Bulan Publikasi	Mei 2017
Jumlah Halaman	69
Ruang Lingkup	Buku ini berisi kumpulan data berupa tabel dan chart untuk menggambarkan kondisi pengelolaan zakat di tahun 2016.
Diterbitkan Oleh	Bagian SIM & Pelaporan
Biro / Direktorat	Biro TI & Pelaporan / Keuangan, SDM, dan Umum Nasional
Penasehat	Prof. Dr. Bambang Sudibyo, MBA, CA <i>Ketua BAZNAS</i>  Dr. Zainulbahar Noor, SE, M.Ec <i>Wakil Ketua BAZNAS</i>  K.H. Drs. Masdar Farid Mas'udi <i>Anggota BAZNAS spv TI &amp; Pelaporan</i>  Kiaigus M. Tohir <i>Direktur Keuangan, SDM, dan Umum</i>
Penanggung jawab dan Ketua Tim Penyusun	Achmad Setio Adinugroho <i>Kepala Biro TI &amp; Pelaporan</i>
Anggota Tim	Randi Swandaru <i>Kepala Bagian SIM &amp; Pelaporan</i>  Dwi Nurani <i>Data Analyst (Staf SIM &amp; Pelaporan)</i>  Dwi Riyanto <i>Liaison SIMBA (Staf SIM &amp; Pelaporan)</i>
Desain Cover dan Halaman	Budi Margono <i>Designer Grafis (Staff Komunikasi dan Informasi)</i>
Credit	Google Drive, Spreadsheet, dan Docs ( <a href="http://drive.google.com">http://drive.google.com</a> ) Google Chart ( <a href="https://developers.google.com/chart/">https://developers.google.com/chart/</a> )

# Pengantar Ketua BAZNAS

*Assalamu'alaikum warahmatullahi wabarakatuh.*

Alhamdulillah, segala puji bagi Allah SWT yang telah menurunkan Al-Quran sebagai petunjuk yang penuh kebenaran dan keseimbangan bagi manusia. Shalawat serta salam semoga senantiasa tercurah kepada suri tauladan kita, Nabi Muhammad SAW beserta para keluarga dan para sahabat beliau. Semoga syafaat beliau mengalir kepada kita di akhirat kelak.

Dalam dasawarsa terakhir, perkembangan dunia perzakatan cukup menggembirakan. Perhatian dari para *stakeholder* (pemangku kepentingan) termasuk para akademisi menunjukkan tren meningkat. Perhatian dan pembahasan dari berbagai kalangan masyarakat Islam tersebut tidak hanya sebatas pada masalah fikih saja, namun juga pada sisi manajemen pengelolaan, akuntansi dan keuangan sampai pada peran zakat, infak, dan sedekah dalam mengentaskan kemiskinan, peningkatan kesejahteraan dan mengurangi kesenjangan antara kaya dan miskin di Indonesia.

Didasari semangat era kebangkitan zakat, maka kami menyadari bahwa semakin meningkatnya perhatian terhadap pengelolaan zakat, infak, dan sedekah, harus didukung dengan data-data terkait dengan pengelolaan zakat secara nasional yang memadai. Untuk itu BAZNAS, melalui Direktorat Koordinasi Keuangan, SDM, dan Umum, menerbitkan buku Statistik Zakat Nasional tahun 2016.

Harapan kami, kiranya buku Statistik Zakat Nasional ini dapat menjadi salah satu rujukan data yang valid dalam kajian, diskusi, dan penerapan langkah-langkah strategis mengoptimalkan peran dan kontribusi zakat, infak, dan sedekah dalam membangun NKRI yang kita sama-sama cintai.

Besar harap kami, para pembaca dan seluruh pemangku kepentingan berkenan memberi masukan untuk perbaikan pada penerbitan selanjutnya.

Demikian kiranya Allah SWT senantiasa memberi taufik dan hidayah-Nya bagi kita semua.

*Wassalamualaikum warahmatullahi wabarakatuh.*

Prof. Dr. Bambang Sudibyo, MBA, CA.  
Ketua BAZNAS



# Pengantar Tim Penyusun

*Assalamu'alaikum warahmatullahi wabarakatuh.*

Alhamdulillahirabbil'alamin, atas izin dari Allah SWT Buku Statistik Zakat Nasional 2016 ini dapat diselesaikan pada semester I tahun 2017. Proses penyusunan mulai dari pengumpulan data, melakukan kalkulasi hingga kepada penyusunan buku yang dapat dilakukan di tengah tahun pertama ini dikarenakan data pengelolaan zakat nasional untuk BAZNAS provinsi dan kab/kota dapat diambil langsung dari aplikasi Sistem Informasi Manajemen BAZNAS (SiMBA) yang merupakan hasil entri oleh operator BAZNAS provinsi/kabupaten/kota di seluruh Indonesia.

Akan tetapi, data dari seluruh LAZ untuk tahun 2016 ini masih harus dilakukan pengumpulan secara manual tanpa aplikasi SIMBA dikarenakan baru pada bulan Desember 2016 untuk pertama kalinya aplikasi ini secara resmi dikenalkan kepada seluruh LAZ yang telah mendapatkan rekomendasi BAZNAS. Pengumpulan data LAZ yang masih dilakukan manual ini membuat adanya pengunduran penyusunan buku ini hingga awal Maret 2017.

Buku statistik ini merupakan cetakan kedua (v.2) dengan target adalah masyarakat umum agar memperoleh informasi tentang pengelolaan zakat secara nasional. Data pada buku ini untuk segmen BAZNAS sudah menggunakan data yang diambil dari laporan keuangan BAZNAS yang sudah diaudit oleh kantor akuntan publik (KAP) beropini wajar tanpa pengecualian (WTP). Untuk tahun-tahun kedepannya akan diupayakan untuk menggunakan juga laporan keuangan *audited* milik BAZNAS provinsi, BAZNAS kabupaten/kota, dan LAZ. Selain itu di dalam buku ini data tahun 2015 yang disajikan untuk LAZ masih mengikutsertakan BUMN yang masih berijin LAZ (LAZ BUMN) sementara di tahun 2016 LAZ BUMN tidak lagi diperhitungkan. Inilah yang menyebabkan terjadinya penurunan angka pada segmen LAZ.

Pendekatan ekstrapolasi masih tetap digunakan agar data yang disajikan cukup menggambarkan pendekatan pengelolaan zakat secara nasional dengan jumlah BAZNAS provinsi dan kabupaten/kota masing-masing adalah 34 dan 514, sementara untuk LAZ nasional, provinsi, dan kabupaten/kota masing-masing adalah berjumlah 16, 9, dan 11. Di tahun 2016 ini metode statistik dengan pendekatan ekstrapolasi sudah memisahkan antara BAZNAS provinsi, BAZNAS kabupaten/kota, dan LAZ. Hal ini berbeda dengan tahun 2015 lalu yang masih menggunakan asumsi BAZNAS provinsi dan BAZNAS kab/kota adalah homogen. Metode perhitungan statistik ini terus menerus diperbaiki setiap tahunnya sehingga terus memperoleh data yang lebih baik dan representatif.

Konsistensi terhadap penyajian data masih mempertahankan keseragaman template dengan Buku Statistik Zakat Nasional tahun 2015, namun ditambahkan adanya perbandingan setahun ke belakang yaitu dengan tahun 2015. Di tahun-tahun selanjutnya akan diperbandingkan juga dengan tahun-tahun sebelumnya agar dapat dilihat trend yang dihasilkan di setiap informasi yang disajikan.

Bab mengenai data program penyaluran BAZNAS yang berupa infografis tidak lagi kami sertakan karena sedang dipersiapkan untuk data yang disalurkan secara nasional. Buku statistik tahun selanjutnya ditargetkan akan menampilkan kembali infografis program penyaluran secara nasional.

Besar harapan kami agar buku statistik ini dapat menjadi referensi utama bagi masyarakat yang membutuhkan data dan informasi mengenai pengelolaan zakat di Indonesia tahun 2016.

*Wassalamu'alaikum warahmatullahi wabarakatuh.*

Jakarta, 26 Mei 2017

Tim Penyusun



# Daftar Isi

Pengantar Ketua BAZNAS .....	iii
Pengantar Tim Penyusun .....	v
Daftar Isi .....	vii

## 1 Pengumpulan Nasional

1.1 Pengumpulan dan Penyaluran Dana Berdasarkan Organisasi Pengelola Zakat .....	3
1.2 Perbandingan Pengumpulan ZIS 2015-2016 .....	4
1.3 Pengumpulan Berdasarkan Jenis Dana .....	5
1.4 Perbandingan Pengumpulan Berdasarkan Jenis Dana 2015-2016 .....	6
1.5 Pengumpulan Zakat Berdasarkan Organisasi Pengelola Zakat .....	7
1.6 Perbandingan Pengumpulan Zakat Berdasarkan Organisasi 2015-2016 .....	8
1.7 Pengumpulan Infak/Sedekah Berdasarkan Organisasi Pengelola Zakat .....	9
1.8 Perbandingan Pengumpulan Infak/Sedekah Berdasarkan Organisasi Pengelola Zakat 2015-2016 .....	10
1.9 Pengumpulan DSKL Berdasarkan Organisasi Pengelola Zakat .....	11
1.10 Perbandingan Penghimpunan DSKL Berdasarkan Organisasi Pengelola Zakat 2015-2016 .....	12
1.11 Pengumpulan Zakat Fitrah Berdasarkan Organisasi Pengelola Zakat .....	13
1.12 Perbandingan Penghimpunan Zakat Fitrah Berdasarkan Organisasi Pengelola Zakat 2015-2016 .....	14
1.13 Pengumpulan Berdasarkan Jenis Dana .....	15
1.14 Perbandingan Penghimpunan Berdasarkan Jenis Dana 2015-2016 .....	16
1.15 Pertumbuhan Pengumpulan ZIS dan Porsi Berdasarkan Organisasi Pengelola Zakat .....	17
1.16 Pertumbuhan Pengumpulan ZIS Tahun 2002-2016 .....	18

## 2 Penyaluran Nasional

2.1 Perbandingan Penyaluran ZIS 2015-2016 .....	21
2.2 Pertumbuhan dan Porsi Penyaluran ZIS Berdasarkan Organisasi Pengelola Zakat .....	22
2.3 Penyaluran Berdasarkan Ashnaf .....	23
2.4 Perbandingan Penyaluran Berdasarkan Ashnaf 2015-2016 .....	24
2.5 Pertumbuhan Penyaluran ZIS Berdasarkan Ashnaf .....	25
2.6 Perbandingan Penerima Manfaat Berdasarkan Ashnaf 2015-2016 .....	26
2.7 Porsi Penyaluran Ashnaf Fakir Miskin Berdasarkan Organisasi Pengelola Zakat .....	27
2.8 Perbandingan Porsi Penyaluran Ashnaf Fakir Miskin Berdasarkan Organisasi 2015-2016 .....	28
2.9 Penyaluran Ashnaf Muallaf Berdasarkan Organisasi Pengelola Zakat .....	29
2.10 Perbandingan Porsi Penyaluran Ashnaf Muallaf Berdasarkan Organisasi Pengelola Zakat 2015-2016 .....	30
2.11 Penyaluran Ashnaf Riqob Berdasarkan Organisasi Pengelola Zakat .....	31
2.12 Perbandingan Penyaluran Ashnaf Riqob Berdasarkan Organisasi Pengelola Zakat 2015-2016 .....	32
2.13 Penyaluran Ashnaf Gharimin Berdasarkan Organisasi Pengelola Zakat .....	33
2.14 Perbandingan Penyaluran Ashnaf Gharimin Berdasarkan Organisasi Pengelola Zakat 2015-2016 .....	34
2.15 Penyaluran Ashnaf Fi Sabilillah Berdasarkan Organisasi Pengelola Zakat .....	35
2.16 Perbandingan Penyaluran Ashnaf Fi Sabilillah Berdasarkan Organisasi Pengelola .....	

	Zakat 2015-2016 .....	36
2.17	Penyaluran Ashnaf Ibnu Sabil Berdasarkan Organisasi Pengelola Zakat .....	37
2.18	Perbandingan Penyaluran Ashnaf Ibnu Sabil Berdasarkan Organisasi Pengelola Zakat 2015-2016 .....	38
2.19	Penyaluran Berdasarkan Bidang .....	39
2.20	Perbandingan Penyaluran Berdasarkan Bidang 2015-2016 .....	40
2.21	Pertumbuhan dan Porsi Penyaluran ZIS Berdasarkan Bidang .....	41
2.22	Porsi Penyaluran Per Bidang Berdasarkan Organisasi Pengelola Zakat .....	42
2.23	Penyaluran Bidang Ekonomi Berdasarkan Organisasi Pengelola Zakat .....	43
2.24	Perbandingan Penyaluran Bidang Ekonomi Berdasarkan Organisasi Pengelola Zakat 2015-2016 .....	44
2.25	Penyaluran Bidang Pendidikan Berdasarkan Organisasi Pengelola Zakat .....	45
2.26	Perbandingan Penyaluran Bidang Pendidikan Berdasarkan Organisasi Pengelola Zakat 2015-2016 .....	46
2.27	Penyaluran Bidang Dakwah Berdasarkan Organisasi Pengelola Zakat .....	47
2.28	Perbandingan Penyaluran Bidang Dakwah Berdasarkan Organisasi Pengelola Zakat .....	48
2.29	Penyaluran Bidang Kesehatan Berdasarkan Organisasi Pengelola Zakat .....	49
2.30	Perbandingan Penyaluran Bidang Kesehatan Berdasarkan Organisasi Pengelola Zakat 2015-2016 .....	50
2.31	Penyaluran Bidang Sosial Kemanusiaan Berdasarkan Organisasi Pengelola Zakat .....	51
2.32	Perbandingan Penyaluran Bidang Sosial Kemanusiaan Berdasarkan Organisasi Pengelola Zakat 2015-2016 .....	52
<b>3</b>	<b>Sistem Informasi Manajemen BAZNAS (SiMBA)</b>	
3.1	Jumlah Pengguna SiMBA .....	55
3.2	Perbandingan Pengguna SiMBA 2015-2016 .....	56
3.3	Daftar Pengguna SiMBA BAZNAS Provinsi .....	57
3.4	Daftar Pengguna SiMBA BAZNAS Kab/Kota .....	59
3.5	Rekapitulasi Pengguna SiMBA per Provinsi .....	61
3.6	BAZNAS Provinsi Pengguna SiMBA Berdasarkan 5 Pulau Besar .....	62
3.7	Perbandingan BAZNAS Provinsi Pengguna SiMBA Berdasarkan 5 Pulau Besar .....	63
3.8	BAZNAS Kab/Kota Pengguna SiMBA Berdasarkan 5 Pulau Besar .....	64
3.9	Perbandingan BAZNAS Kab/Kota Pengguna SiMBA Berdasarkan 5 Pulau Besar .....	65
3.10	Trend Pengguna SiMBA Oktober 2012 - Desember 2016 .....	66
3.11	Perbandingan Jumlah Transaksi dan Pengguna Aktif pada SiMBA 2013-2016 .....	67

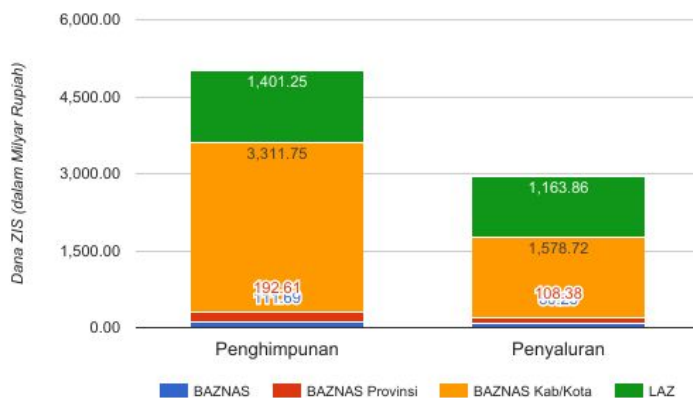
# 1

## PENGUMPULAN NASIONAL



## 1.1 Pengumpulan dan Penyaluran Dana Berdasarkan Organisasi Pengelola Zakat

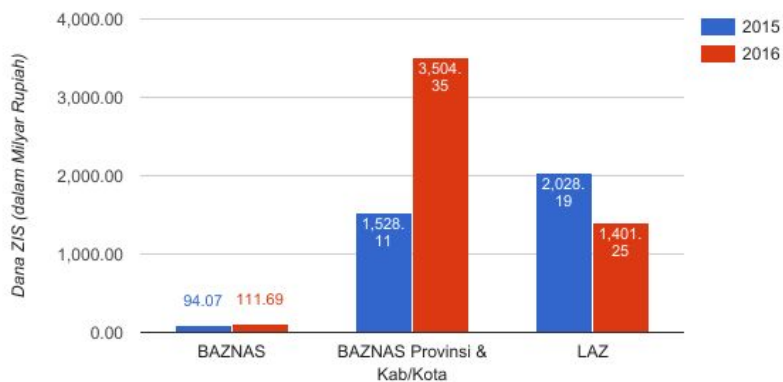
Instansi	Pengumpulan		Penyaluran		Daya Serap
	Rp	%	Rp	%	
BAZNAS	111,690,914,428	2.23	80,252,586,454	2.74	<b>58.42%</b>
BAZNAS Provinsi	192,609,000,494	3.84	108,379,364,672	3.70	
BAZNAS Kab/Kota	3,311,745,042,024	66.01	1,578,717,135,970	53.86	
LAZ	1,401,248,170,005	27.93	1,163,861,023,514	39.71	
<b>Total</b>	<b>5,017,293,126,950</b>	<b>100.00</b>	<b>2,931,210,110,610</b>	<b>100.00</b>	<b>Cukup Efektif<sup>1</sup></b>



<sup>1</sup> Mengacu kepada Zakat Core Principle (Ref: Core Principles for Effective Zakat Supervision).

## 1.2 Perbandingan Pengumpulan ZIS 2015-2016

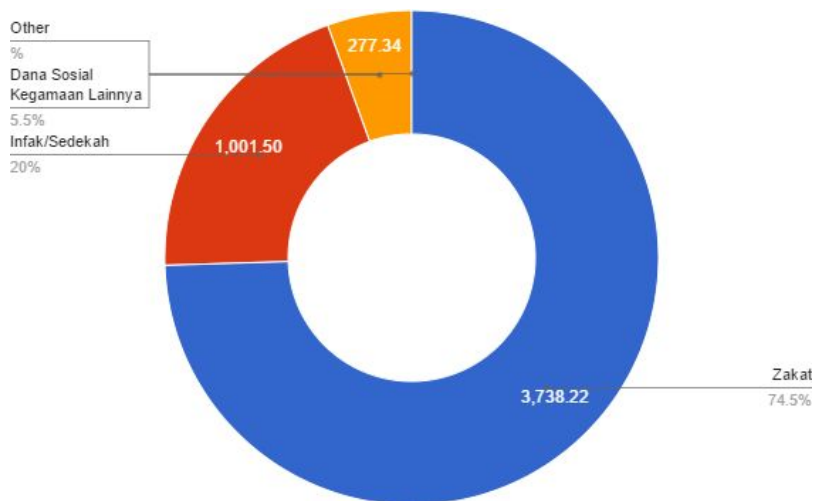
Lembaga	Pengumpulan 2015		Pengumpulan 2016	
	Jumlah Dana	%	Jumlah Dana	%
BAZNAS	94,068,893,820	2.58	111,690,914,428	2.23
BAZNAS Provinsi	1,528,106,684,692	41.86	192,609,000,494	3.84
BAZNAS Kab/Kota			3,311,745,042,024	66.01
LAZ	2,028,193,434,453	55.56	1,401,248,170,005	27.93 <sup>2</sup>
<b>Total</b>	<b>3,650,369,012,964</b>	<b>100.00</b>	<b>5,017,293,126,950</b>	<b>100.00</b>



<sup>2</sup> Adanya penurunan angka pada LAZ disebabkan karena tahun 2015 masih menyertakan LAZ BUMN yang secara legal seharusnya adalah UPZ BUMN.

### 1.3 Pengumpulan Berdasarkan Jenis Dana

No.	Jenis Dana	Realisasi 2016	%
1	Zakat <sup>3</sup>	3,738,216,792,496	74.51
2	Infak/Sedekah	1,001,498,305,006	19.96
3	Dana Sosial Keagamaan Lainnya	277,336,514,452	5.53
4	Dana Lainnya <sup>4</sup>	241,514,997	0.00
<b>Jumlah</b>		<b>5,017,293,126,950</b>	<b>100.00</b>

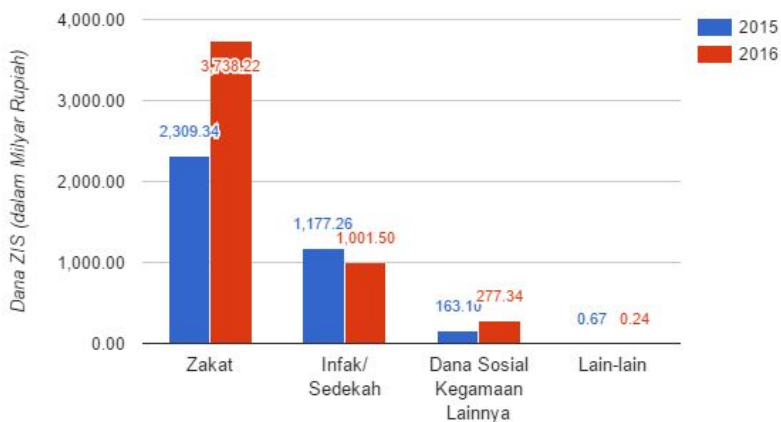


<sup>3</sup> Di dalamnya sudah termasuk zakat fitrah.

<sup>4</sup> Merupakan penerimaan bagi hasil bank.

## 1.4 Perbandingan Pengumpulan Berdasarkan Jenis Dana 2015-2016

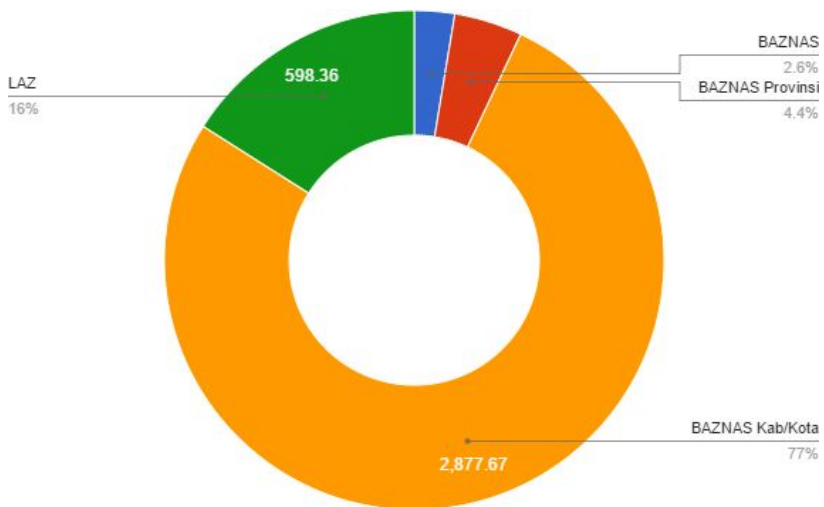
Jenis Dana	Realisasi 2015	%	Realisasi 2016	%
Zakat	2,309,341,225,015	63.26	3,738,216,792,496	74.51
Infak/Sedekah	1,177,264,782,654	32.25	1,001,498,305,006	19.96
Dana Sosial Kegamaan Lainnya	163,097,869,604	4.47	277,336,514,452	5.53
Lain-lain	665,135,692	0.02	241,514,997	0.00
<b>Total</b>	<b>3,650,369,012,965</b>	<b>100.00</b>	<b>5,017,293,126,950</b>	<b>100.00</b>





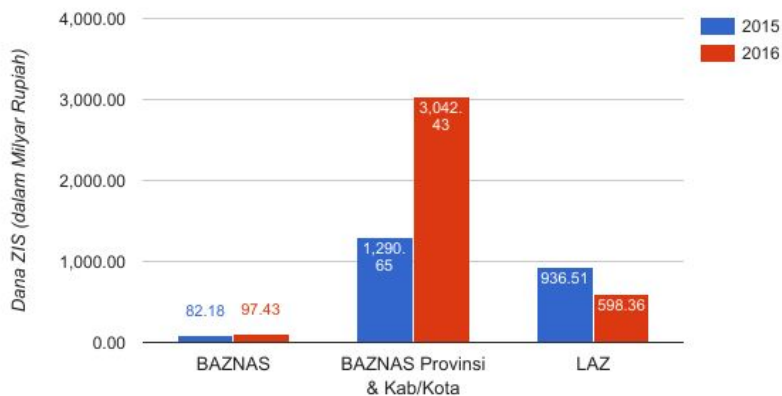
## 1.5 Pengumpulan Zakat Berdasarkan Organisasi Pengelola Zakat

Lembaga	Zakat	
	Jumlah Dana (Rp)	%
BAZNAS	97,426,463,462	2.61
BAZNAS Provinsi	164,760,157,808	4.41
BAZNAS Kab/Kota	2,877,667,830,161	76.98
LAZ	598,362,341,065	16.01
<b>Total</b>	<b>3,738,216,792,496</b>	<b>100.00</b>



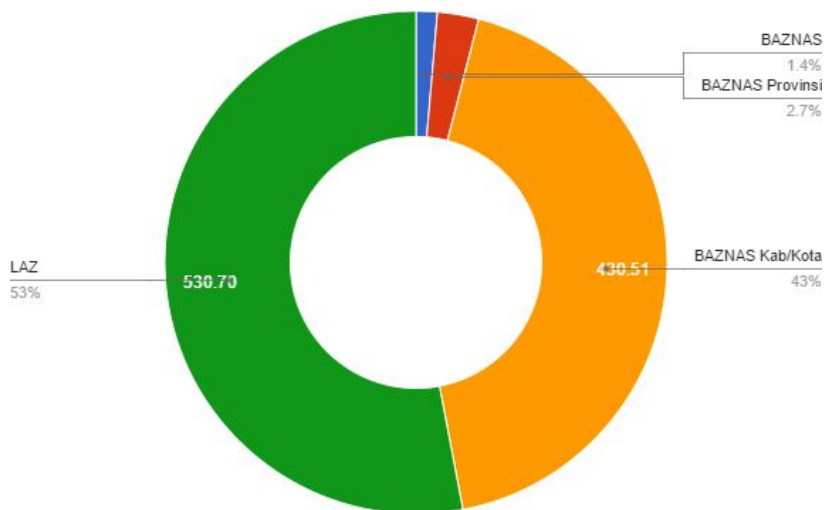
## 1.6 Perbandingan Pengumpulan Zakat Berdasarkan Organisasi 2015-2016

Lembaga	Zakat 2015		Zakat 2016	
	Jumlah Dana (Rp)	%	Jumlah Dana (Rp)	%
BAZNAS	82,177,152,375	3.56	97,426,463,462	2.61
BAZNAS Provinsi	1.290.649.828.702	55.89	164,760,157,808	4.41
BAZNAS Kab/Kota			2,877,667,830,161	76.98
LAZ	936,514,243,938	40.55	598,362,341,065	16.01
<b>Total</b>	<b>2,309,341,225,015</b>	<b>100.00</b>	<b>3,738,216,792,496</b>	<b>100.00</b>



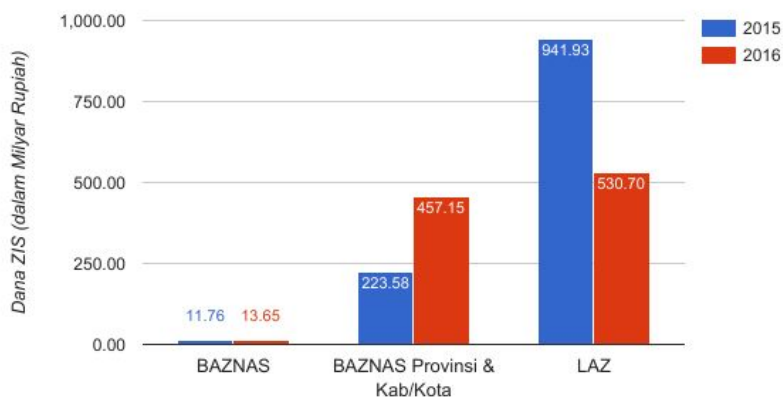
## 1.7 Pengumpulan Infak/Sedekah Berdasarkan Organisasi Pengelola Zakat

Lembaga	Infak/Sedekah	
	Jumlah Dana (Rp)	%
BAZNAS	13,646,535,969	1.36
BAZNAS Provinsi	26,640,450,786	2.66
BAZNAS Kab/Kota	430,506,821,830	42.99
LAZ	530,704,496,420	52.99
<b>Total</b>	<b>1,001,498,305,006</b>	<b>100.00</b>



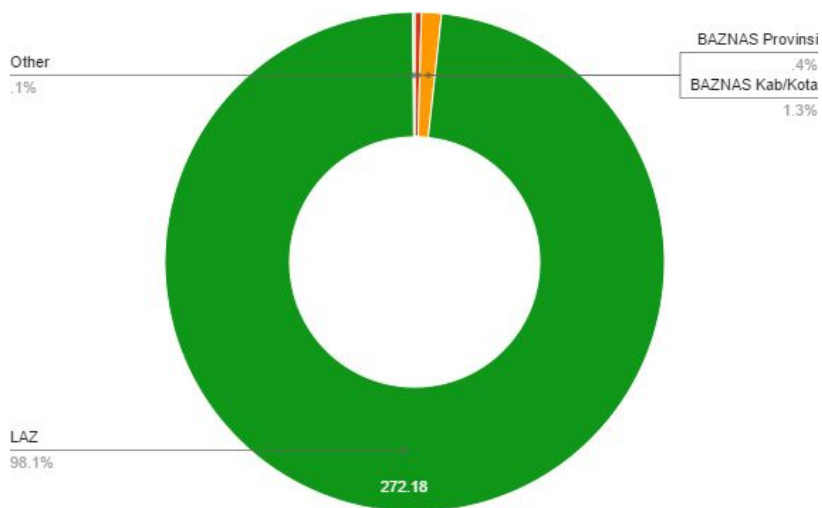
## 1.8 Perbandingan Pengumpulan Infak/Sedekah Berdasarkan Organisasi Pengelola Zakat 2015-2016

Lembaga	Infak/Sedekah 2015		Infak/Sedekah 2016	
	Jumlah Dana (Rp)	%	Jumlah Dana (Rp)	%
BAZNAS	11,757,117,578	1.00	13,646,535,969	1.36
BAZNAS Provinsi	223,575,180,341	18.99	26,640,450,786	2.66
BAZNAS Kab/Kota			430,506,821,830	42.99
LAZ	941,932,484,735	80.01	530,704,496,420	52.99
<b>Total</b>	<b>1,177,264,782,654</b>	<b>100.00</b>	<b>1,001,498,305,006</b>	<b>100.00</b>



## 1.9 Pengumpulan DSKL Berdasarkan Organisasi Pengelola Zakat

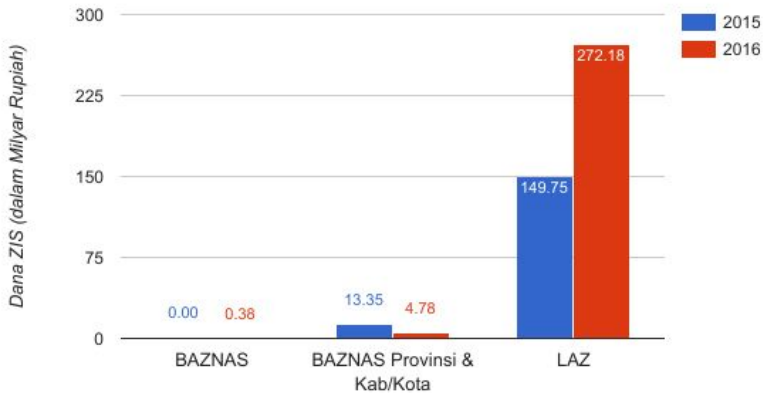
Lembaga	DSKL	
	Jumlah Dana (Rp)	%
BAZNAS	376,400,000 <sup>5</sup>	<b>0.14</b>
BAZNAS Provinsi	1,208,391,900	<b>0.44</b>
BAZNAS Kab/Kota	3,570,390,032	<b>1.29</b>
LAZ	272,181,332,519	<b>98.14</b>
<b>Total</b>	<b>277,336,514,452</b>	<b>100.00</b>



<sup>5</sup> Data diambil dari Penerimaan Infak/Sedekah Terikat (Penerimaan Dana Kurban).

## 1.10 Perbandingan Penghimpunan DSKL Berdasarkan Organisasi Pengelola Zakat 2015-2016

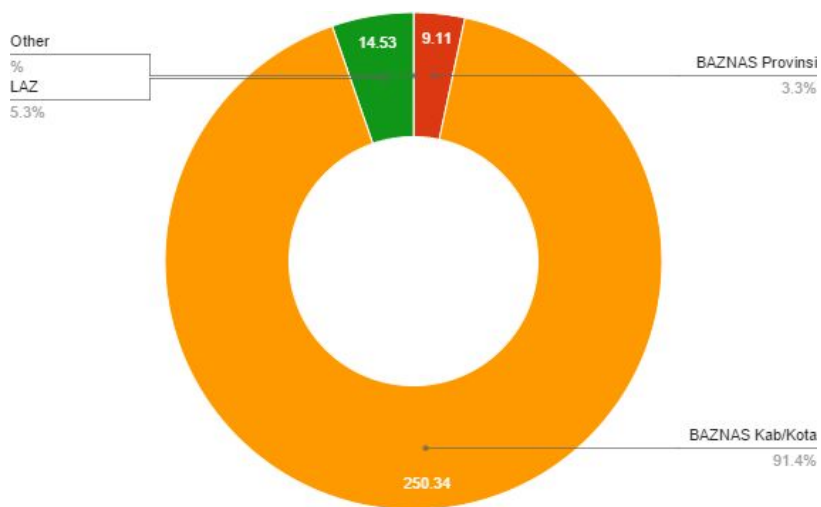
Lembaga	DSKL 2015		DSKL 2016	
	Jumlah Dana (Rp)	%	Jumlah Dana (Rp)	%
BAZNAS	0	0.00	376,400,000 <sup>6</sup>	0.14
BAZNAS Provinsi	13,351,163,824	8.19	1,208,391,900	0.44
BAZNAS Kab/Kota			3,570,390,032	1.29
LAZ	149,746,705,780	91.81	272,181,332,519	98.14
<b>Total</b>	<b>163,097,869,604</b>	<b>100.00</b>	<b>277,336,514,452</b>	<b>100.00</b>



<sup>6</sup> Data diambil dari Penerimaan Infak/Sedekah Terikat (Penerimaan Dana Kurban).

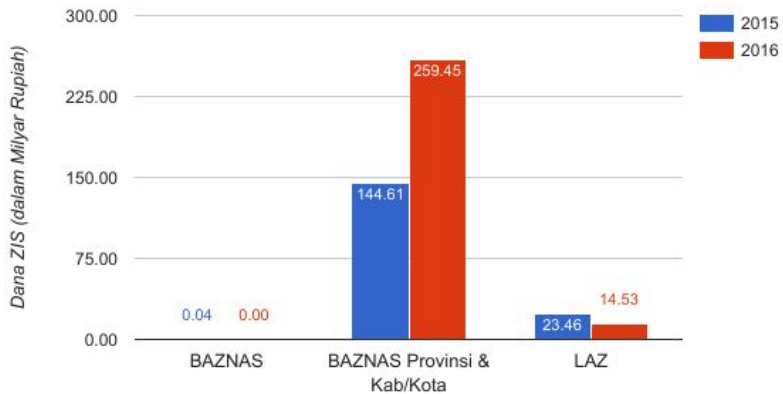
## 1.11 Pengumpulan Zakat Fitrah Berdasarkan Organisasi Pengelola Zakat

Lembaga	Zakat Fitrah	
	Jumlah Dana (Rp)	%
BAZNAS	2,545,000	0.00
BAZNAS Provinsi	9,108,781,160	3.32
BAZNAS Kab/Kota	250,337,337,578	91.37
LAZ	14,526,436,445	5.30
<b>Total</b>	<b>273,975,100,183</b>	<b>100.00</b>



## 1.12 Perbandingan Penghimpunan Zakat Fitrah Berdasarkan Organisasi Pengelola Zakat 2015-2016

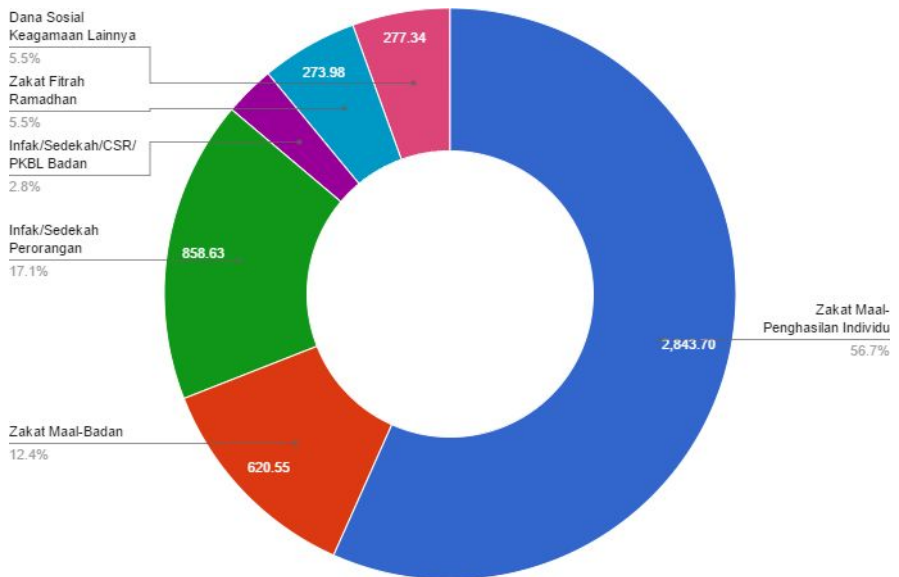
Lembaga	Zakat Fitrah 2015		Zakat Fitrah 2016	
	Jumlah Dana (Rp)	%	Jumlah Dana (Rp)	%
BAZNAS	41,802,075	0.02	2,545,000	0.00
BAZNAS Provinsi	144,612,104,088	86.02	9,108,781,160	3.32
BAZNAS Kab/Kota			250,337,337,578	91.37
LAZ	23,462,762,720	13.96	14,526,436,445	5.30
<b>Total</b>	<b>168,116,668,883</b>	<b>100.00</b>	<b>273,975,100,183</b>	<b>100.00</b>





## 1.13 Pengumpulan Berdasarkan Jenis Dana

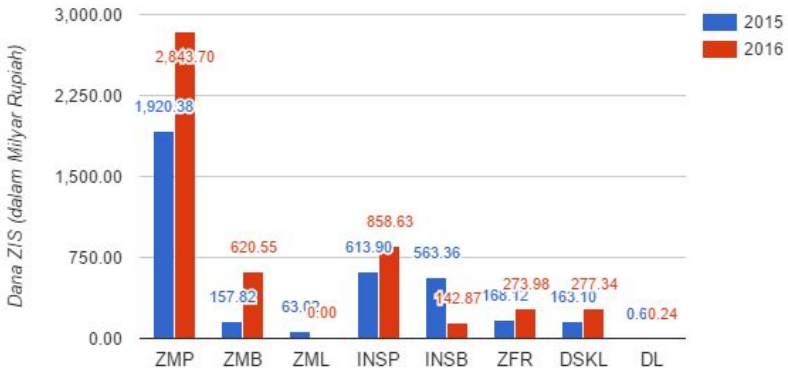
No.	Jenis Dana	Realisasi 2016	%
1	Zakat Maal-Penghasilan Individu	2,843,695,144,686	56.68
2	Zakat Maal-Badan	620,546,547,627	12.37
3	Zakat Maal-Lainnya	0	0.00
4	Infak/Sedekah Perorangan	858,631,089,706	17.11
5	Infak/Sedekah/CSR/PKBL Badan	142,867,215,300	2.85
6	Zakat Fitrah Ramadhan	273,975,100,183	5.46
7	Dana Sosial Keagamaan Lainnya	277,336,514,452	5.53
8	Dana Lain-lain <sup>7</sup>	241,514,997	0.00
<b>Jumlah</b>		<b>5,017,293,126,950</b>	<b>100.00</b>



<sup>7</sup> Merupakan penerimaan bagi hasil bank dan selisih lebih nilai tukar/penilaian.

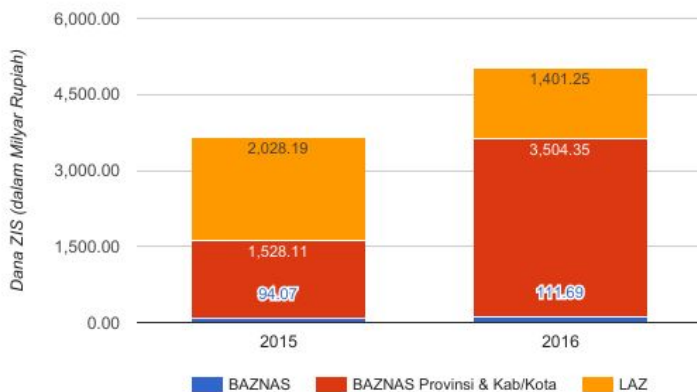
## 1.14 Perbandingan Penghimpunan Berdasarkan Jenis Dana 2015-2016

Jenis Dana	Realisasi 2015	%	Realisasi 2016	%
Zakat Maal-Penghasilan Individu	1,920,384,584,026	52.61	2,843,695,144,686	56.68
Zakat Maal-Badan	157,823,481,692	4.32	620,546,547,627	12.37
Zakat Maal-Lainnya	63,016,490,414	1.73	0	0.00
Infak/Sedekah Perorangan	613,903,803,762	16.82	858,631,089,706	17.11
Infak/Sedekah/CSR/PKBL Badan	563,360,978,892	15.43	142,867,215,300	2.85
Zakat Fitrah Ramadhan	168,116,668,883	4.61	273,975,100,183	5.46
Dana Sosial Keagamaan Lainnya	163,097,869,604	4.47	277,336,514,452	5.53
Dana Lain-lain	665,135,692	0.02	241,514,997	0.00
<b>Jumlah</b>	<b>3,650,369,012,965</b>	<b>100.00</b>	<b>5,017,293,126,950</b>	<b>100.00</b>



## 1.15 Pertumbuhan Pengumpulan ZIS dan Porsi Berdasarkan Organisasi Pengelola Zakat

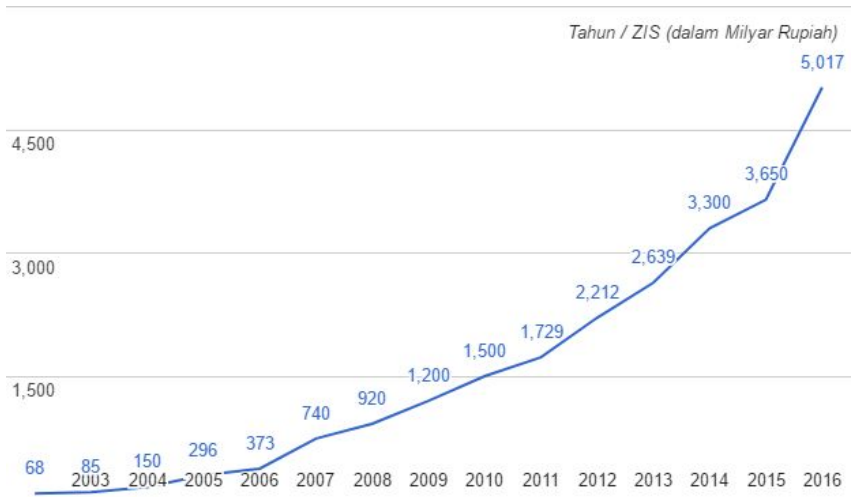
Lembaga	Pengumpulan 2015 <sup>8</sup>		Pengumpulan 2016		Pertumbuhan	
	Jumlah Dana	%	Jumlah Dana	%	Jumlah Dana	%
BAZNAS	94,068,893,820	2.58	111,690,914,428	2.23	17,622,020,608	18.73
BAZNAS Provinsi	1,528,106,684,692	41.86	192,609,000,494	3.84	1,976,247,357,826	129.33
BAZNAS Kab/Kota			3,311,745,042,024	66.01		
LAZ	2,028,193,434,453	55.56	1,401,248,170,005	27.93	-626,945,264,448	-30.91
<b>Total</b>	<b>3,650,369,012,964</b>	<b>100.00</b>	<b>5,017,293,126,950</b>	<b>100.00</b>	<b>1,366,924,113,986</b>	<b>37.45</b>



<sup>8</sup> Berdasarkan data statistik BAZNAS tahun 2015.

## 1.16 Pertumbuhan Pengumpulan ZIS Tahun 2002-2016

Tahun	ZIS (Milyar Rp)	Pertumbuhan (%)	Pertumbuhan PDB (%)	Catatan
2002	68.39	0	3.7	
2003	85.28	24.70	4.1	
2004	150.09	76.00	5.1	Tsunami Aceh
2005	295.52	96.90	5.7	
2006	373.17	26.28	5.5	
2007	740.00	98.30	6.3	Gempa Yogya
2008	920.00	24.32	6.2	
2009	1,200.00	30.43	4.9	
2010	1,500.00	25.00	6.1	
2011	1,729.00	15.27	6.5	
2012	2,212.00	27.94	6.23	
2013	2,639.00	19.30	5.78	
2014	3,300.00	25.05	5.02	
2015	3,650.00	10.61	5.04	
2016	5,017.29	37.46	5.02 <sup>9</sup>	
<b>Rerata</b>		<b>35.84</b>	<b>5.41</b>	



<sup>9</sup> Diambil dari <https://www.bps.go.id/Brs/view/id/1363>

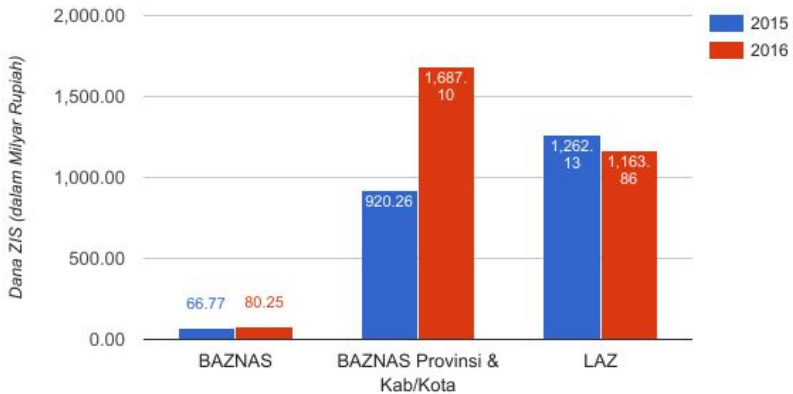
# 2

## PENYALURAN NASIONAL



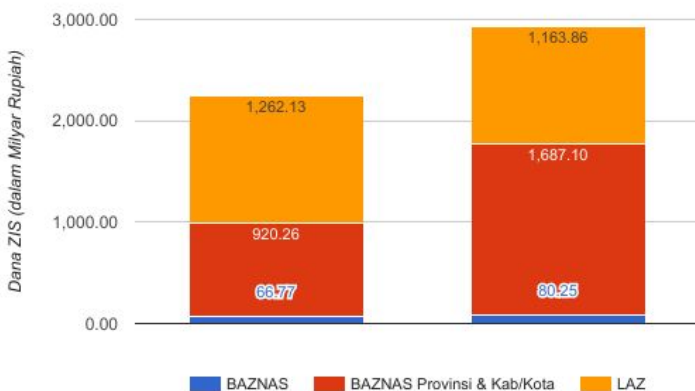
## 2.1 Perbandingan Penyaluran ZIS 2015-2016

No	Lembaga	Penyaluran 2015		Penyaluran 2016	
		Jumlah Dana	%	Jumlah Dana	%
1	BAZNAS	66,766,033,369	2.97	80,252,586,454	2.74
2	BAZNAS Provinsi	920,263,800,525	40.92	108,379,364,672	3.70
3	BAZNAS Kab/Kota			1,578,717,135,970	53.86
4	LAZ	1,262,130,957,632	56.12	1,163,861,023,514	39.71
<b>Total</b>		<b>2,249,160,791,526</b>	<b>100.00</b>	<b>2,931,210,110,610</b>	<b>100.00</b>



## 2.2 Pertumbuhan dan Porsi Penyaluran ZIS Berdasarkan Organisasi Pengelola Zakat

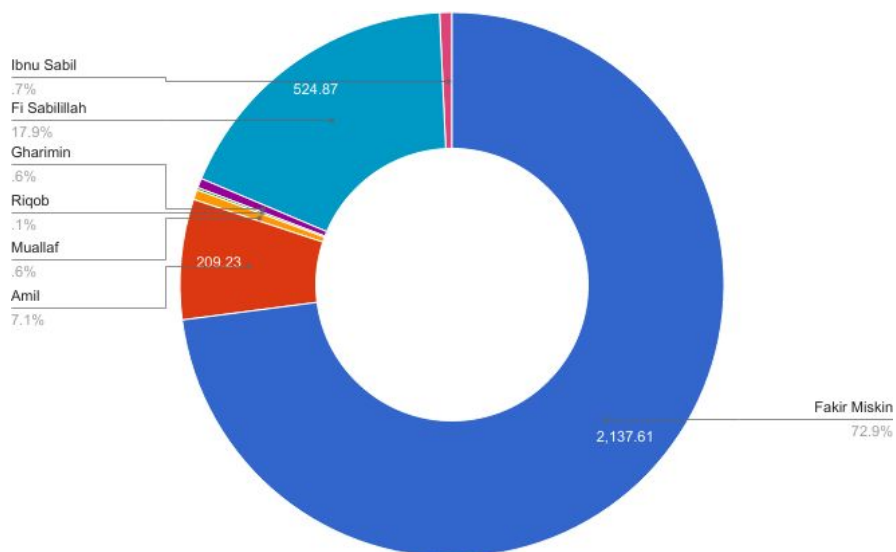
Lembaga	Penyaluran 2015		Penyaluran 2016		Pertumbuhan	
	Jumlah Dana	%	Jumlah Dana	%	Jumlah Dana	%
BAZNAS	66,766,033,369	2.97	80,252,586,454	2.74	13,486,553,085	20.20
BAZNAS Provinsi	920,263,800,525	40.92	108,379,364,672	3.70	766,832,700,117	83.33
BAZNAS Kab/Kota			1,578,717,135,970	53.86		
LAZ	1,262,130,957,632	56.12	1,163,861,023,514	39.71	-98,269,934,118	-7.79
<b>Total</b>	<b>2,249,160,791,526</b>	<b>100.00</b>	<b>2,931,210,110,610</b>	<b>100.00</b>	<b>682,049,319,084</b>	<b>30.32</b>





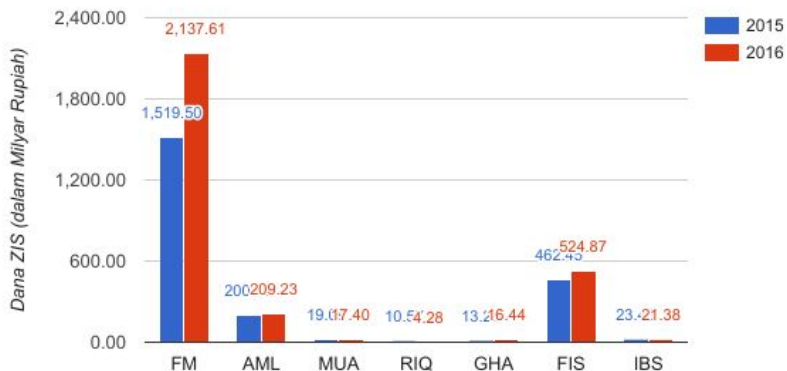
## 2.3 Penyaluran Berdasarkan Ashnaf

No	Ashnaf	Penyaluran		Penerima Manfaat	
		Jumlah Dana	%	Jumlah Jiwa	%
1	Fakir Miskin	2,137,613,944,379	72.93	6,098,152	89.60
2	Amil	209,233,041,289	7.14	10,262	0.15
3	Muallaf	17,403,367,642	0.59	10,684	0.16
4	Riqob	4,278,727,729	0.15	334	0.00
5	Gharimin	16,435,575,105	0.56	7,645	0.11
6	Sabilillah	524,865,496,303	17.91	661,468	9.72
7	Ibnu Sabil	21,379,958,163	0.73	17,629	0.26
<b>Total</b>		<b>2,931,210,110,610</b>	<b>100.00</b>	<b>6,806,175</b>	<b>100.00</b>



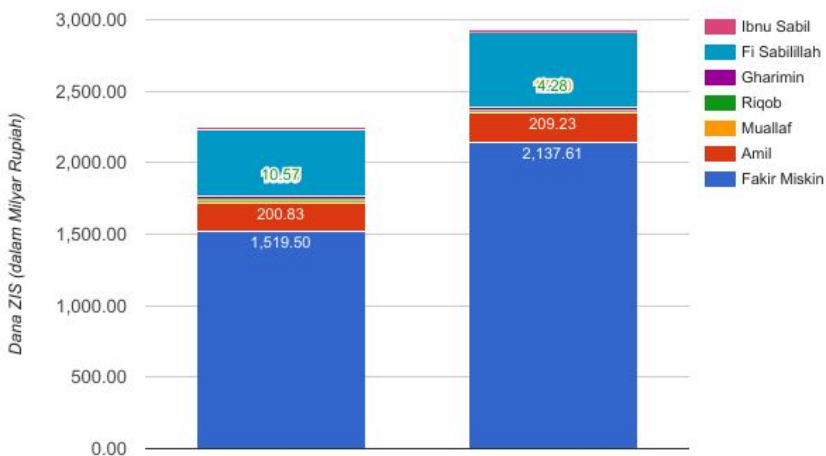
## 2.4 Perbandingan Penyaluran Berdasarkan Ashnaf 2015-2016

Ashnaf	Penyaluran 2015		Penyaluran 2016	
	Jumlah Dana	%	Jumlah Dana	%
Fakir Miskin	1,519,501,961,720	67.56	2,137,613,944,379	72.93
Amil	200,830,665,378	8.93	209,233,041,289	7.14
Muallaf	19,094,327,558	0.85	17,403,367,642	0.59
Riqob	10,569,125,452	0.47	4,278,727,729	0.15
Gharimin	13,282,379,774	0.59	16,435,575,105	0.56
Sabilillah	462,451,321,660	20.56	524,865,496,303	17.91
Ibnu Sabil	23,431,009,983	1.04	21,379,958,163	0.73
<b>Total</b>	<b>2,249,160,791,525</b>	<b>100.00</b>	<b>2,931,210,110,610</b>	<b>100.00</b>



## 2.5 Pertumbuhan Penyaluran ZIS Berdasarkan Ashnaf

Ashnaf	Penyaluran 2015		Penyaluran 2016		Pertumbuhan	
	Jumlah Dana	%	Jumlah Dana	%	Jumlah Dana	%
Fakir Miskin	1,519,501,961,720	67.56	2,137,613,944,379	72.93	618,111,982,659	40.68
Amil	200,830,665,378	8.93	209,233,041,289	7.14	8,402,375,911	4.18
Muallaf	19,094,327,558	0.85	17,403,367,642	0.59	-1,690,959,916	-8.86
Riqob	10,569,125,452	0.47	4,278,727,729	0.15	-6,290,397,723	-59.52
Gharimin	13,282,379,774	0.59	16,435,575,105	0.56	3,153,195,331	23.74
Sabiillah	462,451,321,660	20.56	524,865,496,303	17.91	62,414,174,643	13.50
Ibnu Sabil	23,431,009,983	1.04	21,379,958,163	0.73	-2,051,051,820	-8.75
<b>Total</b>	<b>2,249,160,791,525</b>	<b>100.00</b>	<b>2,931,210,110,610</b>	<b>100.00</b>	<b>682,049,319,085</b>	<b>30.32</b>



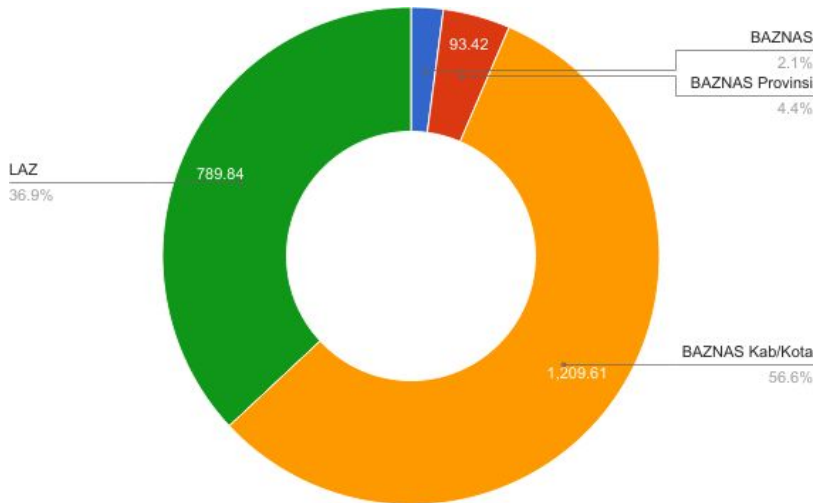
## 2.6 Perbandingan Penerima Manfaat Berdasarkan Ashnaf 2015-2016

Ashnaf	Penerima Manfaat 2015		Penerima Manfaat 2016	
	Jumlah Jiwa	%	Jumlah Jiwa	%
Fakir Miskin	4,393,279	86.48	6,098,152	89.60
Amil	10,326	0.20	10,262	0.15
Muallaf	14,343	0.28	10,684	0.16
Riqob	826	0.02	334	0.00
Gharimin	6,843	0.13	7,645	0.11
Sabilillah	632,536	12.45	661,468	9.72
Ibnu Sabil	21,758	0.43	17,629	0.26
<b>Total</b>	<b>5,079,911</b>	<b>100.00</b>	<b>6,806,175</b>	<b>100.00</b>



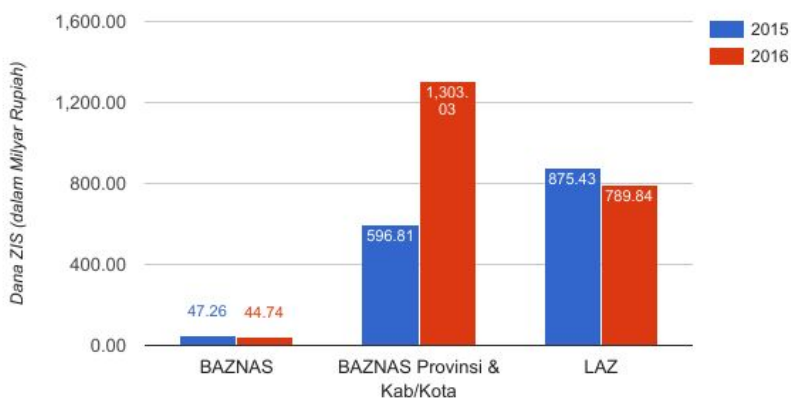
## 2.7 Porsi Penyaluran Ashnaf Fakir Miskin Berdasarkan Organisasi Pengelola Zakat

Lembaga	Fakir Miskin	
	Jumlah Dana (Rp)	%
BAZNAS	44,739,483,698	2.09
BAZNAS Provinsi	93,416,735,568	4.37
BAZNAS Kab/Kota	1,209,612,846,457	56.59
LAZ	789,844,878,657	36.95
<b>Total</b>	<b>2,137,613,944,379</b>	<b>100.00</b>



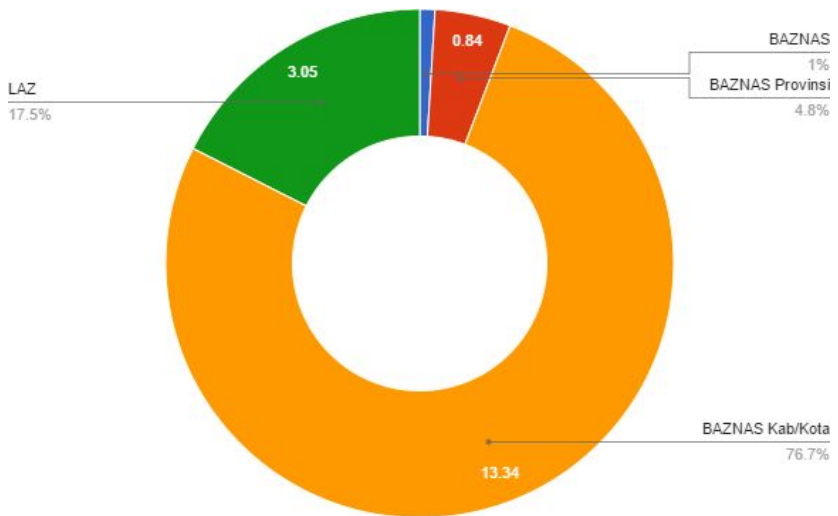
## 2.8 Perbandingan Porsi Penyaluran Ashnaf Fakir Miskin Berdasarkan Organisasi 2015-2016

Lembaga	Fakir Miskin 2015		Fakir Miskin 2016	
	Jumlah Dana (Rp)	%	Jumlah Dana (Rp)	%
BAZNAS	47,257,800,762	3.11	44,739,483,698	2.09
BAZNAS Provinsi	596,814,689,722	39.28	93,416,735,568	4.37
BAZNAS Kab/Kota			1,209,612,846,457	56.59
LAZ	875,429,471,236	57.61	789,844,878,657	36.95
<b>Total</b>	<b>1,519,501,961,720</b>	<b>100.00</b>	<b>2,137,613,944,379</b>	<b>100.00</b>



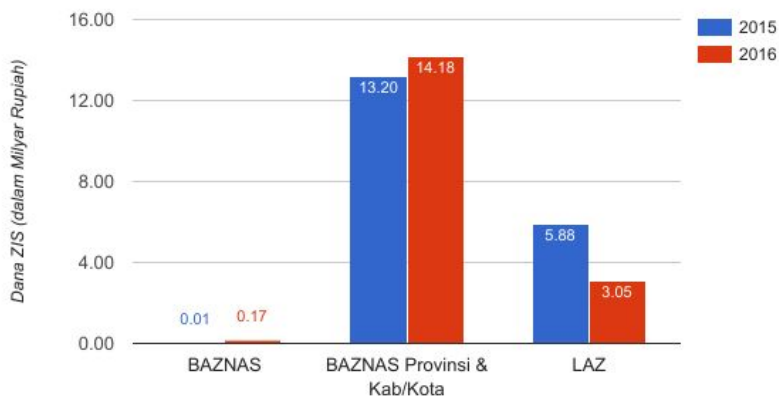
## 2.9 Penyaluran Ashnaf Muallaf Berdasarkan Organisasi Pengelola Zakat

Lembaga	Muallaf	
	Jumlah Dana (Rp)	%
BAZNAS	168,224,100	0.97
BAZNAS Provinsi	840,179,200	4.83
BAZNAS Kab/Kota	13,341,736,457	76.66
LAZ	3,053,227,884	17.54
<b>Total</b>	<b>17,403,367,642</b>	<b>100.00</b>



## 2.10 Perbandingan Porsi Penyaluran Ashnaf Muallaf Berdasarkan Organisasi Pengelola Zakat 2015-2016

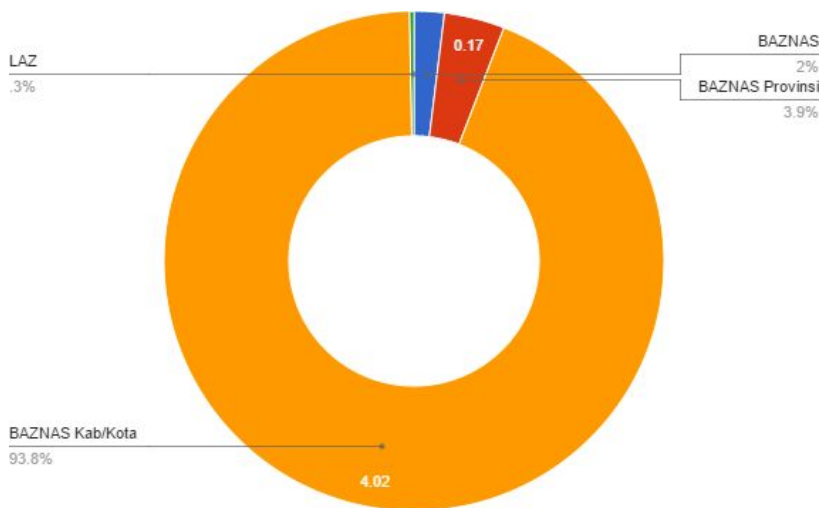
Lembaga	Muallaf 2015		Muallaf 2016	
	Jumlah Dana (Rp)	%	Jumlah Dana (Rp)	%
BAZNAS	14,850,000	0.08	168,224,100	0.97
BAZNAS Provinsi	13,201,287,201	69.14	840,179,200	4.83
BAZNAS Kab/Kota			13,341,736,457	76.66
LAZ	5,878,190,357	30.79	3,053,227,884	17.54
<b>Total</b>	<b>19,094,327,558</b>	<b>100.00</b>	<b>17,403,367,642</b>	<b>100.00</b>





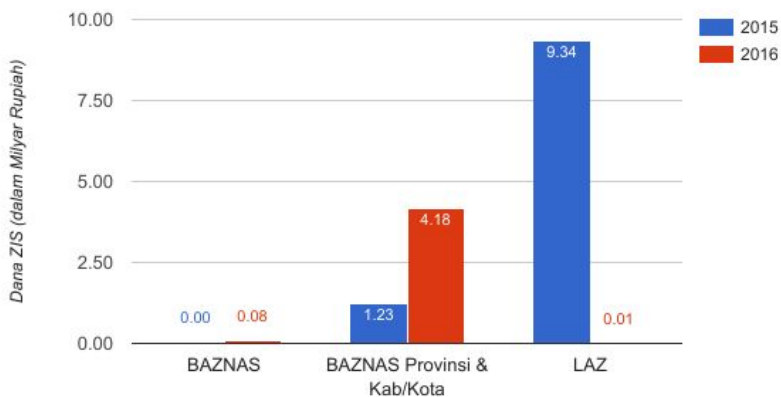
## 2.11 Penyaluran Ashnaf Riqob Berdasarkan Organisasi Pengelola Zakat

Lembaga	Riqob	
	Jumlah Dana (Rp)	%
BAZNAS	83,576,850	1.95
BAZNAS Provinsi	167,131,600	3.91
BAZNAS Kab/Kota	4,015,452,612	93.85
LAZ	12,566,667	0.29
<b>Total</b>	<b>4,278,727,729</b>	<b>100.00</b>



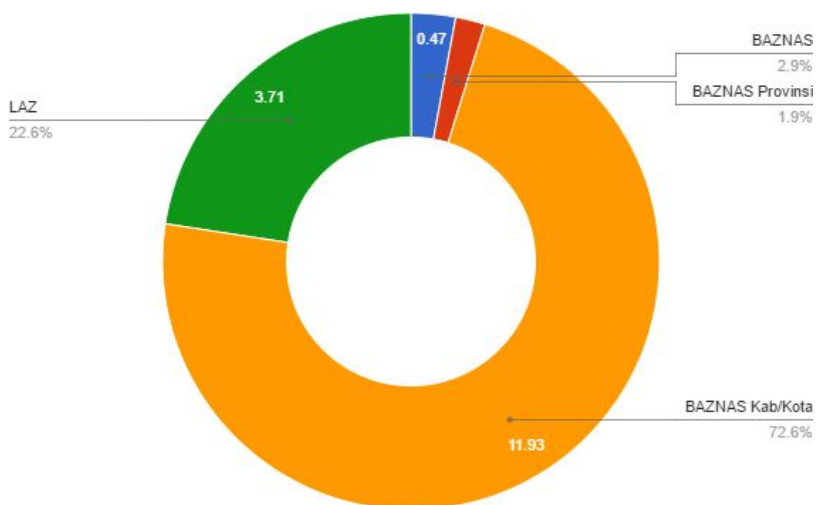
## 2.12 Perbandingan Penyaluran Ashnaf Riqob Berdasarkan Organisasi Pengelola Zakat 2015-2016

Lembaga	Riqob 2015		Riqob 2016	
	Jumlah Dana (Rp)	%	Jumlah Dana (Rp)	%
BAZNAS	0	0.00	83,576,850	1.95
BAZNAS Provinsi	1,229,392,415	11.63	167,131,600	3.91
BAZNAS Kab/Kota			4,015,452,612	93.85
LAZ	9,339,733,037	88.37	12,566,667	0.29
<b>Total</b>	<b>10,569,125,452</b>	<b>100.00</b>	<b>4,278,727,729</b>	<b>100.00</b>



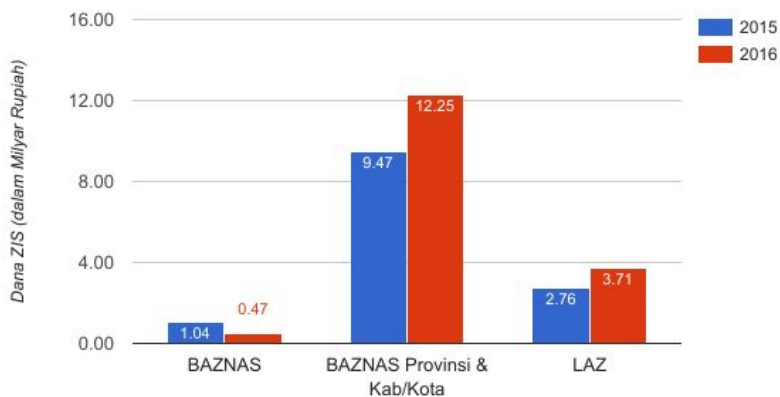
## 2.13 Penyaluran Ashnaf Gharimin Berdasarkan Organisasi Pengelola Zakat

Lembaga	Gharimin	
	Jumlah Dana (Rp)	%
BAZNAS	474,366,967	2.89
BAZNAS Provinsi	317,151,600	1.93
BAZNAS Kab/Kota	11,933,549,613	72.61
LAZ	3,710,506,925	22.58
<b>Total</b>	<b>16,435,575,105</b>	<b>100.00</b>



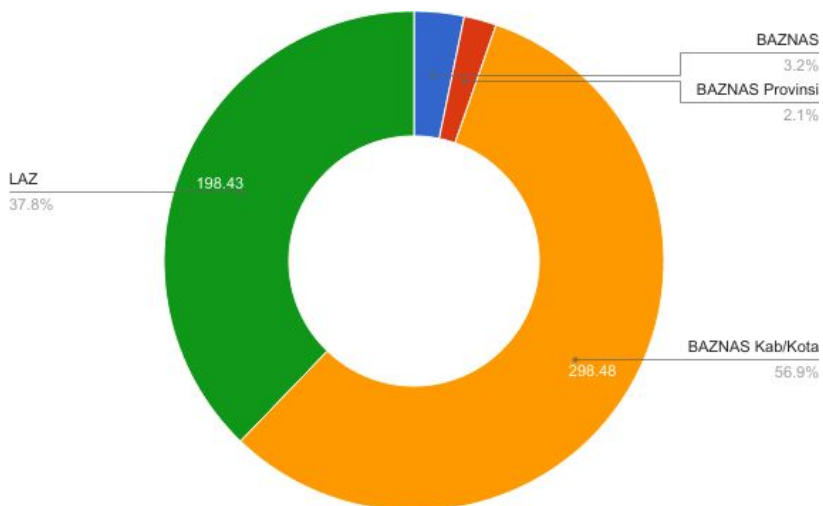
## 2.14 Perbandingan Penyaluran Ashnaf Gharimin Berdasarkan Organisasi Pengelola Zakat 2015-2016

Lembaga	Gharimin 2015		Gharimin 2016	
	Jumlah Dana (Rp)	%	Jumlah Dana (Rp)	%
BAZNAS	1,043,564,533	7.86	474,366,967	2.89
BAZNAS Provinsi	9,474,015,456	71.33	317,151,600	1.93
BAZNAS Kab/Kota			11,933,549,613	72.61
LAZ	2,764,799,785	20.82	3,710,506,925	22.58
<b>Total</b>	<b>13,282,379,774</b>	<b>100.00</b>	<b>16,435,575,105</b>	<b>100.00</b>



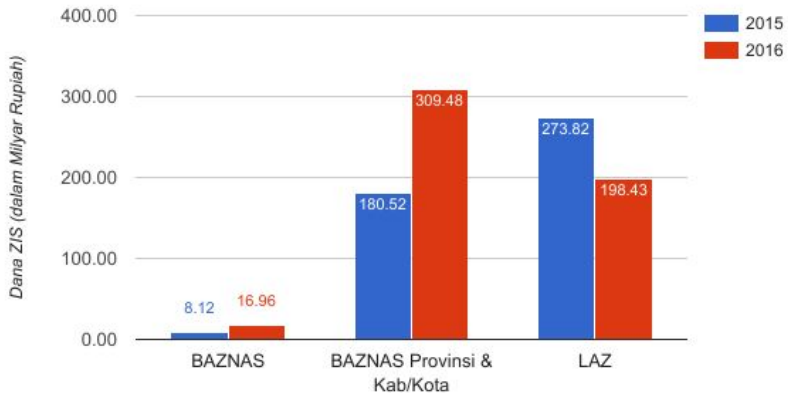
## 2.15 Penyaluran Ashnaf Sabilillah Berdasarkan Organisasi Pengelola Zakat

Lembaga	Sabilillah	
	Jumlah Dana (Rp)	%
BAZNAS	16,955,331,071	3.23
BAZNAS Provinsi	10,997,083,378	2.10
BAZNAS Kab/Kota	298,483,646,714	56.87
LAZ	198,429,435,140	37.81
<b>Total</b>	<b>524,865,496,303</b>	<b>100.00</b>



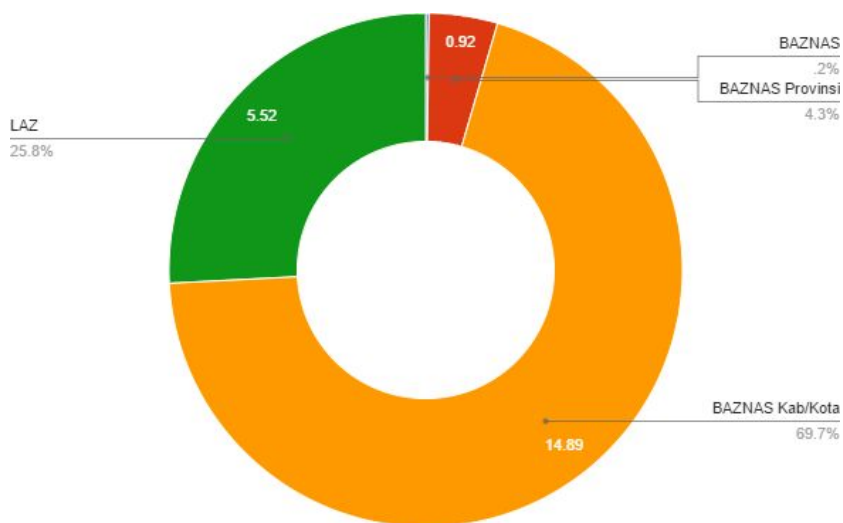
## 2.16 Perbandingan Penyaluran Ashnaf Sabilillah Berdasarkan Organisasi Pengelola Zakat 2015-2016

Lembaga	Sabilillah 2015		Sabilillah 2016	
	Jumlah Dana (Rp)	%	Jumlah Dana (Rp)	%
BAZNAS	8,118,224,787	1.76	16,955,331,071	3.23
BAZNAS Provinsi	180,516,744,339	39.03	10,997,083,378	2.10
BAZNAS Kab/Kota			298,483,646,714	56.87
LAZ	273,816,352,534	59.21	198,429,435,140	37.81
<b>Total</b>	<b>462,451,321,660</b>	<b>100.00</b>	<b>524,865,496,303</b>	<b>100.00</b>



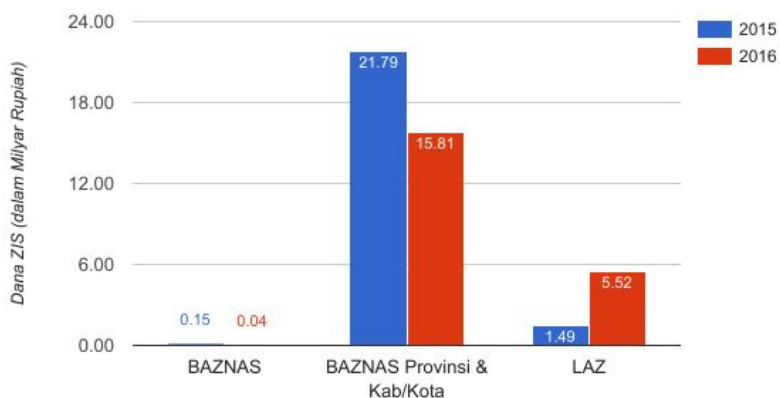
## 2.17 Penyaluran Ashnaf Ibnu Sabil Berdasarkan Organisasi Pengelola Zakat

Lembaga	Ibnu Sabil	
	Jumlah Dana (Rp)	%
BAZNAS	44,121,448	0.21
BAZNAS Provinsi	922,326,270	4.31
BAZNAS Kab/Kota	14,891,584,780	69.65
LAZ	5,521,925,665	25.83
<b>Total</b>	<b>21,379,958,163</b>	<b>100.00</b>



## 2.18 Perbandingan Penyaluran Ashnaf Ibnu Sabil Berdasarkan Organisasi Pengelola Zakat 2015-2016

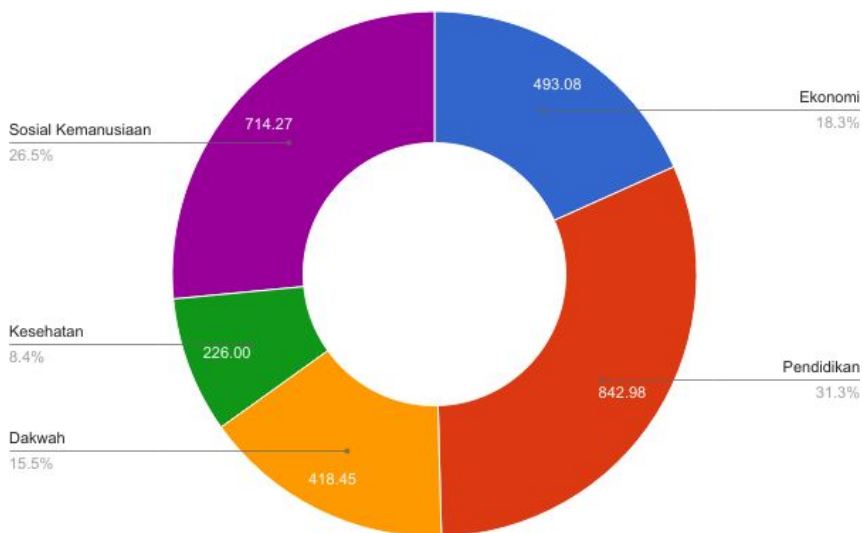
Lembaga	Ibnu Sabil 2015		Ibnu Sabil 2016	
	Jumlah Dana (Rp)	%	Jumlah Dana (Rp)	%
BAZNAS	148,730,700	0.63	44,121,448	0.21
BAZNAS Provinsi	21,793,550,631	101.93	922,326,270	4.31
BAZNAS Kab/Kota			14,891,584,780	69.65
LAZ	1,488,728,652	6.96	5,521,925,665	25.83
<b>Total</b>	<b>23,431,009,983</b>	<b>109.53</b>	<b>21,379,958,163</b>	<b>100.00</b>





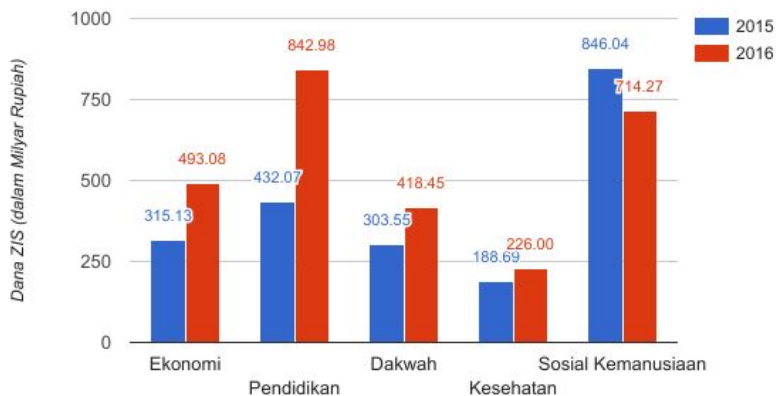
## 2.19 Penyaluran Berdasarkan Bidang

No	Bidang	Jumlah Penyaluran	%
1	Ekonomi	493,075,489,398	18.30
2	Pendidikan	842,980,341,134	31.28
3	Dakwah	418,454,281,897	15.53
4	Kesehatan	226,004,399,823	8.39
5	Sosial Kemanusiaan	714,267,956,361	26.51
<b>Total</b>		<b>2,694,782,468,613</b>	<b>100.00</b>



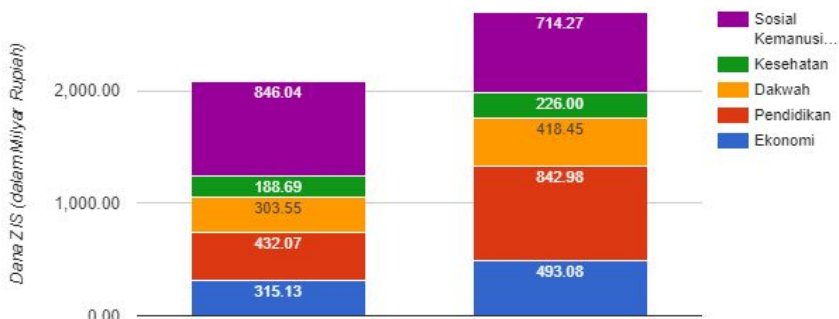
## 2.20 Perbandingan Penyaluran Berdasarkan Bidang 2015-2016

Bidang	Penyaluran 2015		Penyaluran 2016	
	Jumlah Dana	%	Jumlah Dana	%
Ekonomi	315,127,234,587	15.11	493,075,489,398	18.30
Pendidikan	432,068,068,508	20.72	842,980,341,134	31.28
Dakwah	303,553,206,946	14.56	418,454,281,897	15.53
Kesehatan	188,685,220,166	9.05	226,004,399,823	8.39
Sosial Kemanusiaan	846,038,250,681	40.57	714,267,956,361	26.51
<b>Total</b>	<b>2,085,471,980,888</b>	<b>100.00</b>	<b>2,694,782,468,613</b>	<b>100.00</b>



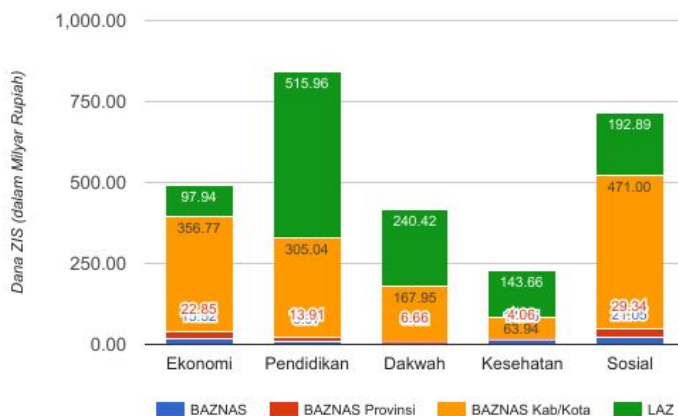
## 2.21 Pertumbuhan dan Porsi Penyaluran ZIS Berdasarkan Bidang

Bidang	Penyaluran 2015		Penyaluran 2016		Pertumbuhan	
	Jumlah Dana	%	Jumlah Dana	%	Jumlah Dana	%
Ekonomi	315,127,234,587	15.11	493,075,489,398	18.30	177,948,254,811	56.47
Pendidikan	432,068,068,508	20.72	842,980,341,134	31.28	410,912,272,626	95.10
Dakwah	303,553,206,946	14.56	418,454,281,897	15.53	114,901,074,951	37.85
Kesehatan	188,685,220,166	9.05	226,004,399,823	8.39	37,319,179,657	19.78
Sosial Kemanusiaan	846,038,250,681	40.57	714,267,956,361	26.51	-131,770,294,320	-15.57
<b>Total</b>	<b>2,085,471,980,888</b>	<b>100.00</b>	<b>2,694,782,468,613</b>	<b>100.00</b>	<b>609,310,487,725</b>	<b>29.22</b>



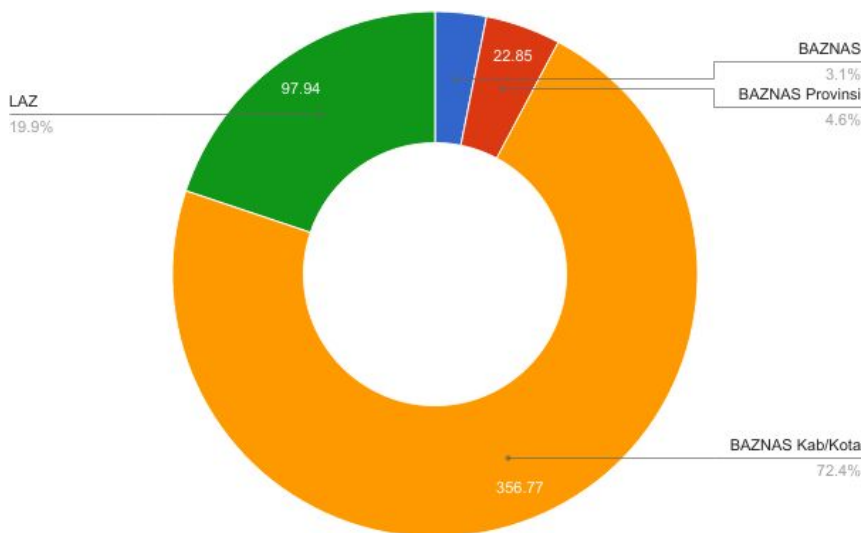
## 2.22 Porsi Penyaluran Per Bidang Berdasarkan Organisasi Pengelola Zakat

Lembaga	Bidang Penyaluran (Dalam Milyar Rupiah)									
	Ekonomi		Pendidikan		Dakwah		Kesehatan		Sosial	
	Rp	%	Rp	%	Rp	%	Rp	%	Rp	%
BAZNAS	15.52	3.15	8.07	0.96	3,42	0.82	14.35	6.35	21,05	2.95
BAZNAS Provinsi	22,85	4.63	13,91	1.65	6,66	1.59	4,05	1.79	29,34	4.11
BAZNAS Kab/Kota	356,77	72.36	305,04	36.19	167,95	40.14	63,94	28.29	470,99	65.94
LAZ	97,94	19.86	515,96	61.21	240,42	57.45	143,66	63.57	192,89	27.00
<b>Total</b>	<b>493,08</b>	<b>100.00</b>	<b>842,98</b>	<b>100.00</b>	<b>418,45</b>	<b>100.00</b>	<b>226,00</b>	<b>100.00</b>	<b>714,27</b>	<b>100.00</b>



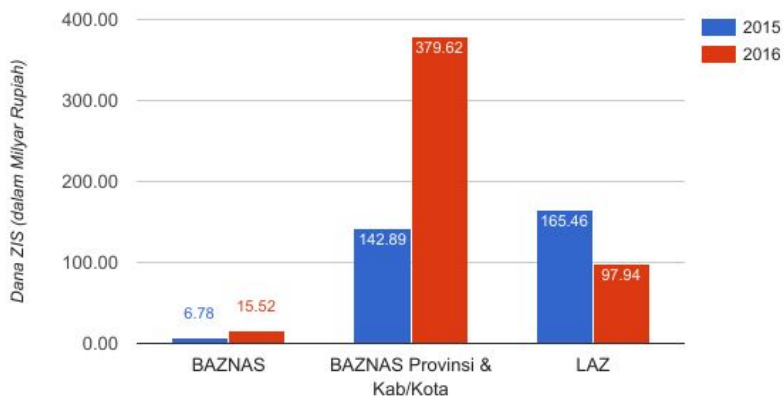
## 2.23 Penyaluran Bidang Ekonomi Berdasarkan Organisasi Pengelola Zakat

Lembaga	Bidang Ekonomi	
	Jumlah Dana	%
BAZNAS	15,521,186,587	3.15
BAZNAS Provinsi	22,847,922,868	4.63
BAZNAS Kab/Kota	356,770,467,275	72.36
LAZ	97,935,912,668	19.86
<b>Total</b>	<b>493,075,489,398</b>	<b>100.00</b>



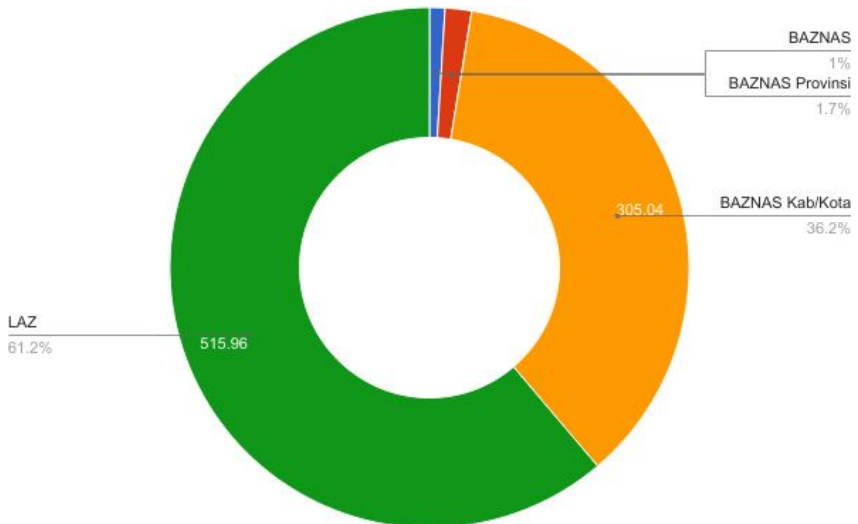
## 2.24 Perbandingan Penyaluran Bidang Ekonomi Berdasarkan Organisasi Pengelola Zakat 2015-2016

Lembaga	Bidang Ekonomi 2015		Bidang Ekonomi 2016	
	Jumlah Dana	%	Jumlah Dana	%
BAZNAS	6,776,559,267	2.15	15,521,186,587	3.15
BAZNAS Provinsi	142,892,074,539	45.34	22,847,922,868	4.63
BAZNAS Kab/Kota			356,770,467,275	72.36
LAZ	165,458,600,781	52.51	97,935,912,668	19.86
<b>Total</b>	<b>315,127,234,587</b>	<b>100.00</b>	<b>493,075,489,398</b>	<b>100.00</b>



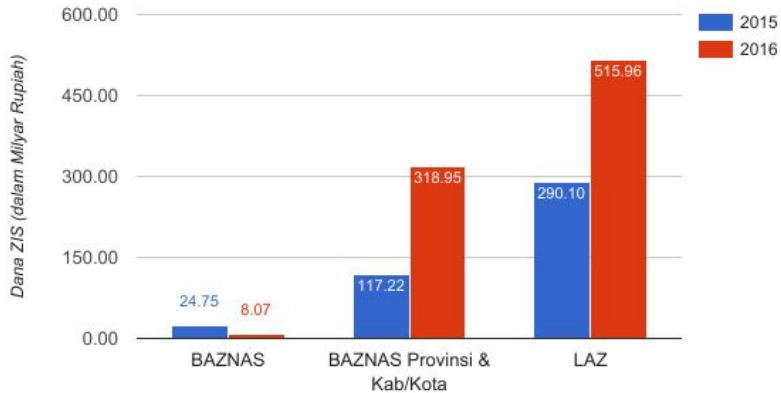
## 2.25 Penyaluran Bidang Pendidikan Berdasarkan Organisasi Pengelola Zakat

Lembaga	Bidang Pendidikan	
	Jumlah Dana	%
BAZNAS	8,070,388,736	0.96
BAZNAS Provinsi	13,909,870,112	1.65
BAZNAS Kab/Kota	305,040,704,046	36.19
LAZ	515,959,378,240	61.21
<b>Total</b>	<b>842,980,341,134</b>	<b>100.00</b>



## 2.26 Perbandingan Penyaluran Bidang Pendidikan Berdasarkan Organisasi Pengelola Zakat 2015-2016

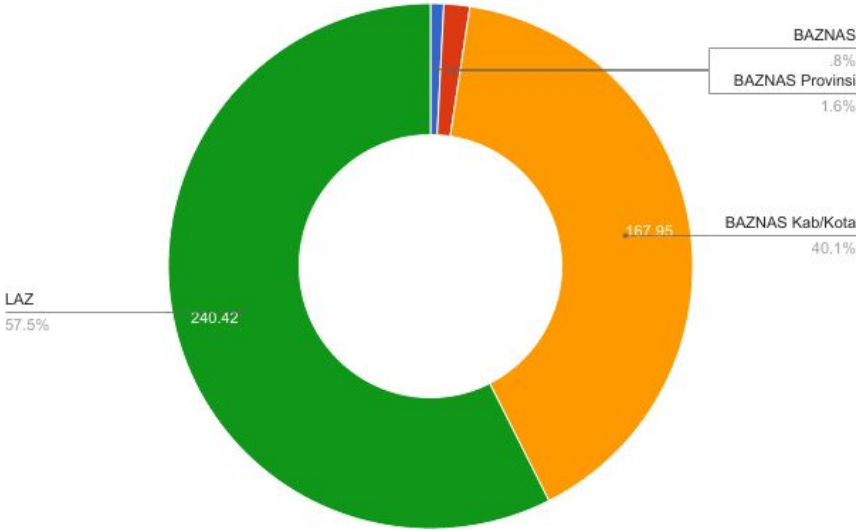
Lembaga	Bidang Pendidikan 2015		Bidang Pendidikan 2016	
	Jumlah Dana	%	Jumlah Dana	%
BAZNAS	24,745,730,170	5.73	8,070,388,736	0.96
BAZNAS Provinsi	117,223,560,346	27.13	13,909,870,112	1.65
BAZNAS Kab/Kota			305,040,704,046	36.19
LAZ	290,098,777,993	67.14	515,959,378,240	61.21
<b>Total</b>	<b>432,068,068,509</b>	<b>100.00</b>	<b>842,980,341,134</b>	<b>100.00</b>





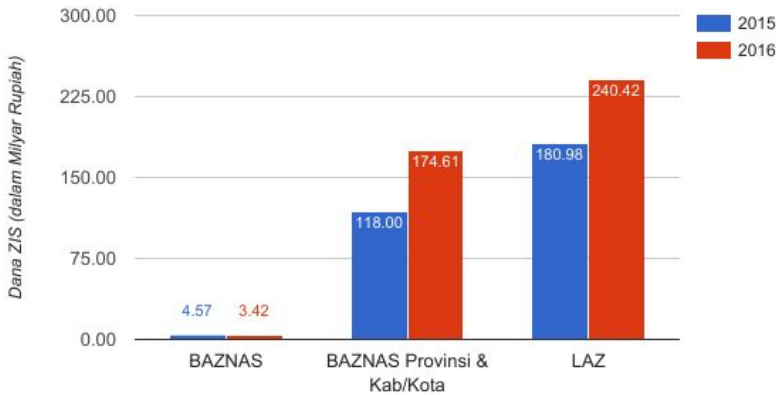
## 2.27 Penyaluran Bidang Dakwah Berdasarkan Organisasi Pengelola Zakat

Lembaga	Bidang Dakwah	
	Jumlah Dana (Rp)	%
BAZNAS	3,421,034,921	0.82
BAZNAS Provinsi	6,660,449,888	1.59
BAZNAS Kab/Kota	167,953,272,043	40.14
LAZ	240,419,525,046	57.45
<b>Total</b>	<b>418,454,281,897</b>	<b>100.00</b>



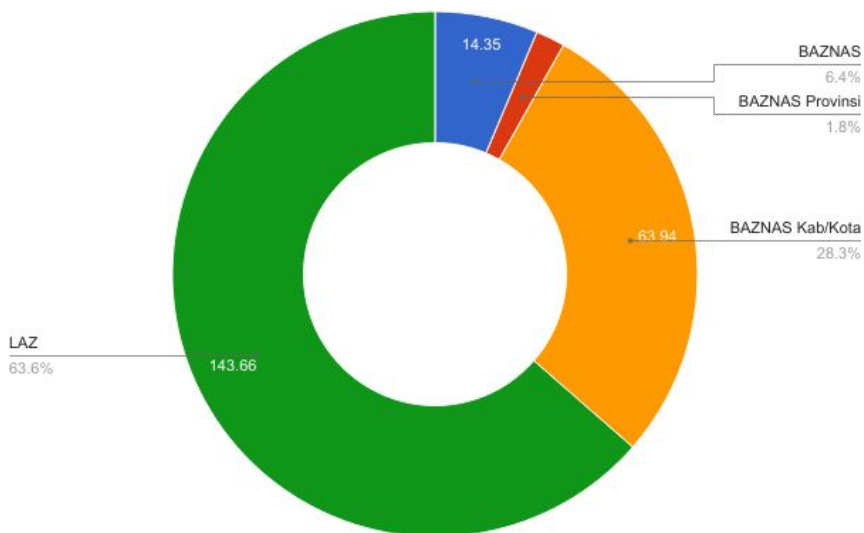
## 2.28 Perbandingan Penyaluran Bidang Dakwah Berdasarkan Organisasi Pengelola Zakat

Lembaga	Bidang Dakwah 2015		Bidang Dakwah 2016	
	Jumlah Dana (Rp)	%	Jumlah Dana (Rp)	%
BAZNAS	4,568,981,928	1.51	3,421,034,921	0.82
BAZNAS Provinsi	118,002,164,816	38.87	6,660,449,888	1.59
BAZNAS Kab/Kota			167,953,272,043	40.14
LAZ	180,982,060,203	59.62	240,419,525,046	57.45
<b>Total</b>	<b>303,553,206,947</b>	<b>100.00</b>	<b>418,454,281,897</b>	<b>100.00</b>



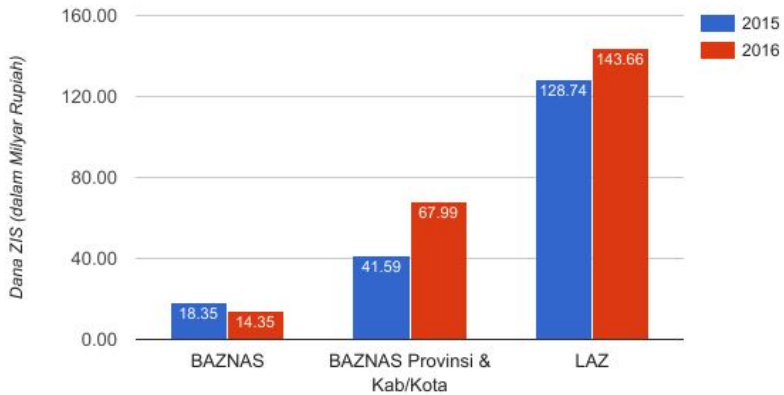
## 2.29 Penyaluran Bidang Kesehatan Berdasarkan Organisasi Pengelola Zakat

Lembaga	Bidang Kesehatan	
	Jumlah Dana	%
BAZNAS	14,352,705,575	6.35
BAZNAS Provinsi	4,055,337,886	1.79
BAZNAS Kab/Kota	63,936,597,441	28.29
LAZ	143,659,758,921	63.57
<b>Total</b>	<b>226,004,399,823</b>	<b>100.00</b>



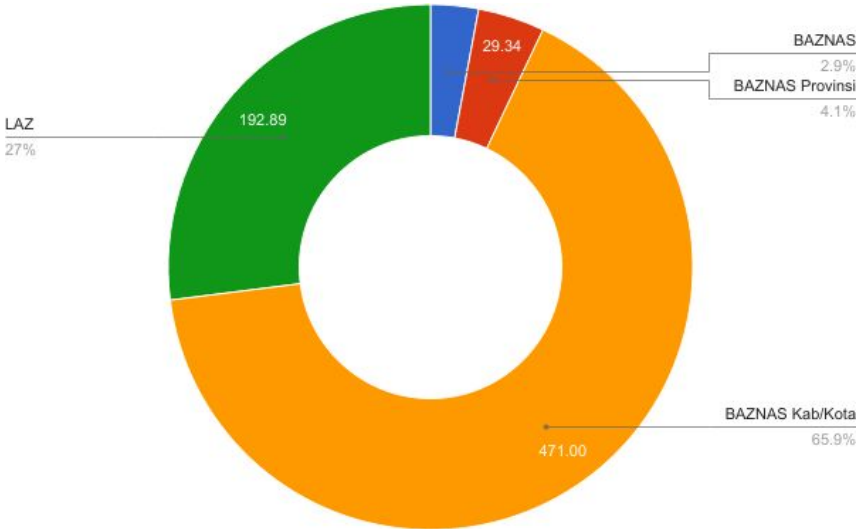
## 2.30 Perbandingan Penyaluran Bidang Kesehatan Berdasarkan Organisasi Pengelola Zakat 2015-2016

Lembaga	Bidang Kesehatan 2015		Bidang Kesehatan 2016	
	Jumlah Dana	%	Jumlah Dana	%
BAZNAS	18,350,764,916	9.73	14,352,705,575	6.35
BAZNAS Provinsi	41,590,352,393	22.04	4,055,337,886	1.79
BAZNAS Kab/Kota			63,936,597,441	28.29
LAZ	128,744,102,857	68.23	143,659,758,921	63.57
<b>Total</b>	<b>188,685,220,166</b>	<b>100.00</b>	<b>226,004,399,823</b>	<b>100.00</b>



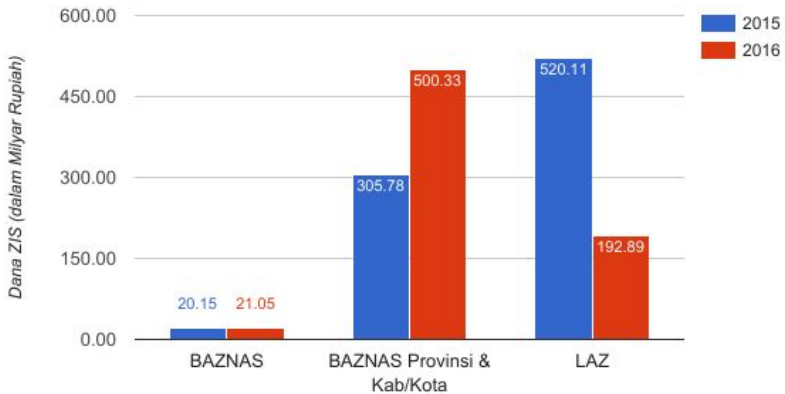
### 2.31 Penyaluran Bidang Sosial Kemanusiaan Berdasarkan Organisasi Pengelola Zakat

Lembaga	Bidang Sosial Kemanusiaan	
	Jumlah Dana (Rp)	%
BAZNAS	21,046,487,110	2.95
BAZNAS Provinsi	29,335,333,582	4.11
BAZNAS Kab/Kota	470,999,556,175	65.94
LAZ	192,886,579,494	27.00
<b>Total</b>	<b>714,267,956,361</b>	<b>100.00</b>



## 2.32 Perbandingan Penyaluran Bidang Sosial Kemanusiaan Berdasarkan Organisasi Pengelola Zakat 2015-2016

Lembaga	Bidang Sosial Kemanusiaan 2015		Bidang Sosial Kemanusiaan 2016	
	Jumlah Dana (Rp)	%	Jumlah Dana (Rp)	%
BAZNAS	20,145,347,358	2.38	21,046,487,110	2.95
BAZNAS Provinsi	305,780,078,203	36.14	29,335,333,582	4.11
BAZNAS Kab/Kota			470,999,556,175	65.94
LAZ	520,112,825,120	61.48	192,886,579,494	27.00
<b>Total</b>	<b>846,038,250,681</b>	<b>100.00</b>	<b>714,267,956,361</b>	<b>100.00</b>



# 3

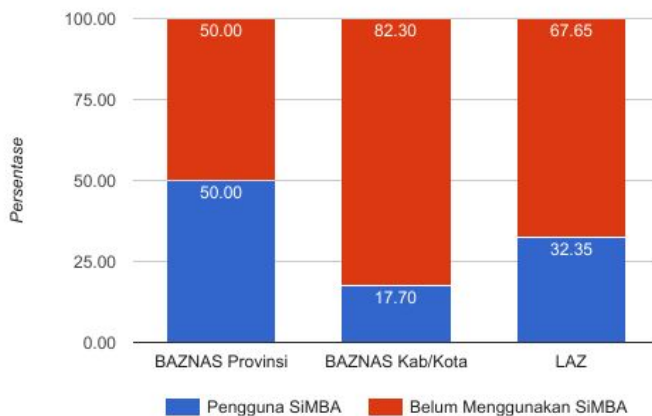
## SISTEM MANAJEMEN INFORMASI BAZNAS (SiMBA)





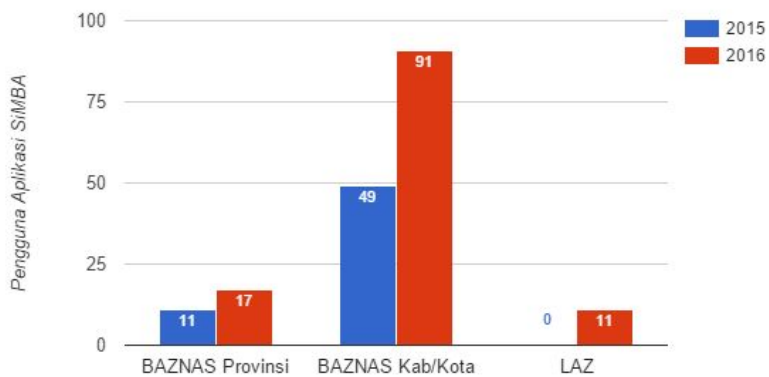
### 3.1 Jumlah Pengguna SiMBA

Lembaga	Jumlah	Pengguna SiMBA	
		Jumlah	%
BAZNAS Provinsi	34	17	50.00
BAZNAS Kab/Kota	514	91	17.70
LAZ	34	11	32.35
<b>Total</b>	<b>582</b>	<b>119</b>	<b>20.45</b>



## 3.2 Perbandingan Pengguna SiMBA 2015-2016

Lembaga	2015		2016	
	Jumlah	%	Jumlah	%
BAZNAS Provinsi	11	18.33	17	14.29
BAZNAS Kab/Kota	49	81.67	91	76.47
LAZ	0	0.00	11	9.24
<b>Total</b>	<b>60</b>	<b>100</b>	<b>119</b>	<b>100.00</b>



### 3.3 Daftar Pengguna SiMBA BAZNAS Provinsi

No	Kode	Lembaga	No	Kode	Lembaga
1	1171200	BAZNAS Prov. Nangroe Aceh Darusalam	10	3471200	BAZNAS Prov. Yogyakarta
2	1271200	BAZNAS Prov. Sumatera Utara	11	3578200	BAZNAS Prov. Jawa Timur
3	1371200	BAZNAS Prov. Sumatera Barat	12	3671200	BAZNAS Prov. Banten
4	1571200	BAZNAS Prov. Jambi	13	5271200	BAZNAS Prov. Nusa Tenggara Barat
5	1671200	BAZNAS Prov. Sumatera Selatan	14	6471200	BAZNAS Prov. Kalimantan Timur
6	1771200	BAZNAS Prov. Bengkulu	15	7271200	BAZNAS Prov. Sulawesi Tengah
7	1971200	BAZNAS Prov. Kep. Bangka Belitung	16	7571200	BAZNAS Prov. Gorontalo
8	2172200	BAZNAS Prov. Kepulauan Riau	17	7602200	BAZNAS Prov. Sulawesi Barat
9	3273200	BAZNAS Prov. Jawa Barat			

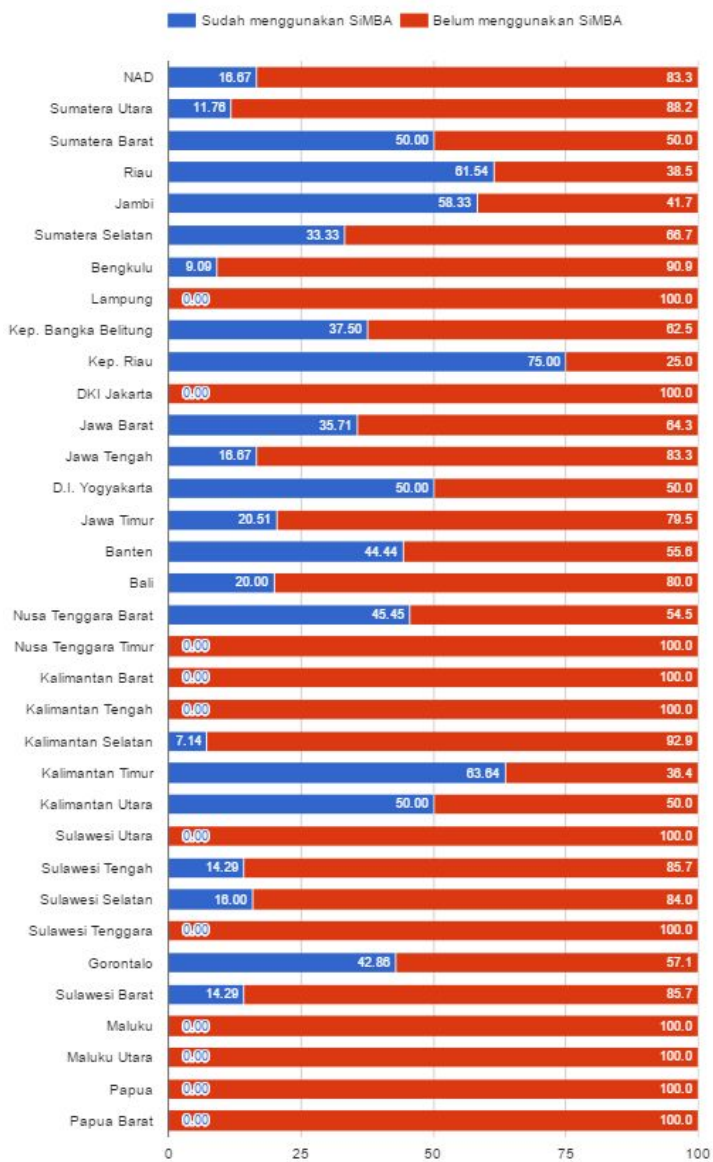
### 3.4 Daftar Pengguna SiMBA BAZNAS Kab/Kota

NO	KODE	LEMBAGA	NO	KODE	LEMBAGA
1	1104300	BAZNAS Kab. Aceh Tengah	31	1603300	BAZNAS Kab. Muara Enim
2	1115300	BAZNAS Kab. Nagan Raya	32	1607300	BAZNAS Kab. Banyuasin
3	1117300	BAZNAS Kab. Bener Meriah	33	1671300	BAZNAS Kab. Kota Palembang
4	1205300	BAZNAS Kab. Langkat	34	1674300	BAZNAS Kab. Kota Prabumulih
5	1209300	BAZNAS Kab. Asahan	35	1901300	BAZNAS Kab. Bangka
6	1274300	BAZNAS Kab. Kota Tanjung Balai	36	1902300	BAZNAS Kab. Belitung
7	1303300	BAZNAS Kab. Sijunjung	37	2101300	BAZNAS Kab. Bintan
8	1304300	BAZNAS Kab. Tanah Datar	38	2102300	BAZNAS Kab. Karimun
9	1305300	BAZNAS Kab. Padang Pariaman	39	2103300	BAZNAS Kab. Natuna
10	1306300	BAZNAS Kab. Agam	40	2104300	BAZNAS Kab. Lingga
11	1307300	BAZNAS Kab. Lima Puluh kota	41	2171300	BAZNAS Kab. Kota Batam
12	1371300	BAZNAS Kab. Kota Padang	42	3201300	BAZNAS Kab. Bogor
13	1374300	BAZNAS Kab. Kota Padang Panjang	43	3202300	BAZNAS Kab. Sukabumi
14	1376300	BAZNAS Kab. Kota Payakumbuh	44	3203300	BAZNAS Kab. Cianjur
15	1377300	BAZNAS Kab. Kota Pariaman	45	3207300	BAZNAS Kab. Ciamis
16	1401300	BAZNAS Kab. Kampar	46	3208300	BAZNAS Kab. Kuningan
17	1402300	BAZNAS Kab. Indragiri Hulu	47	3210300	BAZNAS Kab. Majalengka
18	1406300	BAZNAS Kab. Rokan Hulu	48	3211300	BAZNAS Kab. Sumedang
19	1408300	BAZNAS Kab. Siak	49	3271300	BAZNAS Kab. Kota Bogor
20	1409300	BAZNAS Kab. Kuantan Singingi	50	3277300	BAZNAS Kab. Kota Cimahi
21	1410300	BAZNAS Kab. Kepulauan Meranti	51	3308300	BAZNAS Kab. Magelang
22	1471300	BAZNAS Kab. Kota Pekanbaru	52	3309300	BAZNAS Kab. Boyolali
23	1472300	BAZNAS Kab. Kota Dumai	53	3313300	BAZNAS Kab. Karanganyar
24	1501300	BAZNAS Kab. Kerinci	54	3314300	BAZNAS Kab. Sragen
25	1502300	BAZNAS Kab. Merangin	55	3317300	BAZNAS Kab. Rembang
26	1503300	BAZNAS Kab. Sarolangun	56	3322300	BAZNAS Kab. Semarang
27	1504300	BAZNAS Kab. Batang Hari	57	3401300	BAZNAS Kab. Kulon Progo
28	1509300	BAZNAS Kab. Tebo	58	3471300	BAZNAS Kab. Kota Yogyakarta
29	1571300	BAZNAS Kab. Kota Jambi	59	3504300	BAZNAS Kab. Tulungagung
30	1601300	BAZNAS Kab. Ogan Komering Ulu	60	3507300	BAZNAS Kab. Malang

<b>NO</b>	<b>KODE</b>	<b>LEMBAGA</b>	<b>NO</b>	<b>KODE</b>	<b>LEMBAGA</b>
61	3508300	BAZNAS Kab. Lumajang	77	6403300	BAZNAS Kab. Berau
62	3511300	BAZNAS Kab. Bondowoso	78	6408300	BAZNAS Kab. Kutai Timur
63	3515300	BAZNAS Kab. Sidoarjo	79	6471300	BAZNAS Kab. Kota Balikpapan
64	3525300	BAZNAS Kab. Gresik	80	6472300	BAZNAS Kab. Kota Samarinda
65	3576300	BAZNAS Kab. Kota Mojokerto	81	6474300	BAZNAS Kab. Kota Bontang
66	3602300	BAZNAS Kab. Lebak	82	6504300	BAZNAS Kab. Bulungan
67	3604300	BAZNAS Kab. Serang	83	6505300	BAZNAS Kab. Nunukan
68	3672300	BAZNAS Kab. Kota Cilegon	84	6573300	BAZNAS Kab. Kota Tarakan
69	5101300	BAZNAS Kab. Jembrana	85	7271300	BAZNAS Kab. Kota Palu
70	5171300	BAZNAS Kab. Kota Denpasar	86	7303300	BAZNAS Kab. Bantaeng
71	5203300	BAZNAS Kab. Lombok Timur	87	7309300	BAZNAS Kab. Maros
72	5205300	BAZNAS Kab. Dompu	88	7316300	BAZNAS Kab. Enrekang
73	5207300	BAZNAS Kab. Sumbawa Barat	89	7371300	BAZNAS Kab. Kota Makasar
74	5271300	BAZNAS Kab. Kota Mataram	90	7502300	BAZNAS Kab. Boalemo
75	6371300	BAZNAS Kab. Kota Banjarmasin	91	7571300	BAZNAS Kota Gorontalo
76	6401300	BAZNAS Kab. Paser			

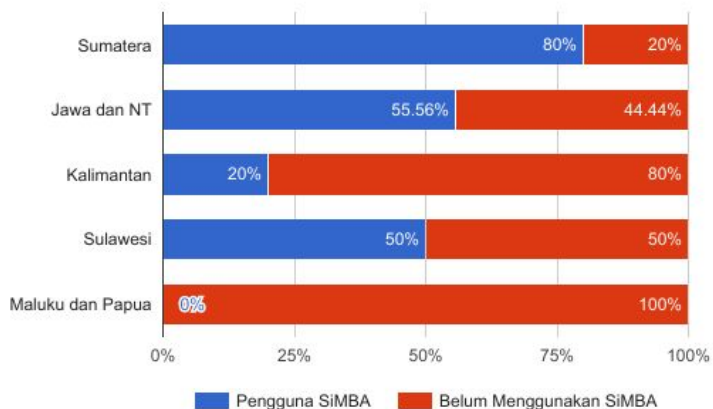
### 3.5 Rekapitulasi Pengguna SiMBA per Provinsi

NO	PROVINSI	JUMLAH BAZNAS	JUMLAH PENGGUNA	PERSENTASE (%)
(1)	(2)	(3)	(4)	(5) = (4) / (3)
1	Nangroe Aceh Darusalam	24	4	16.67
2	Sumatera Utara	34	4	11.76
3	Sumatera Barat	20	10	50.00
4	Riau	13	8	61.54
5	Jambi	12	7	58.33
6	Sumatera Selatan	18	6	33.33
7	Bengkulu	11	1	9.09
8	Lampung	16	0	0.00
9	Kepulauan Bangka Belitung	8	3	37.50
10	Kepulauan Riau	8	6	75.00
11	DKI Jakarta	7	0	0.00
12	Jawa Barat	28	10	35.71
13	Jawa Tengah	36	6	16.67
14	Yogyakarta	6	3	50.00
15	Jawa Timur	39	8	20.51
16	Banten	9	4	44.44
17	Bali	10	2	20.00
18	Nusa Tenggara Barat	11	5	45.45
19	Nusa Tenggara Timur	23	0	0.00
20	Kalimantan Barat	15	0	0.00
21	Kalimantan Tengah	15	0	0.00
22	Kalimantan Selatan	14	1	7.14
23	Kalimantan Timur	11	7	63.64
24	Kalimantan Utara	6	3	50.00
25	Sulawesi Utara	16	0	0.00
26	Sulawesi Tengah	14	2	14.29
27	Sulawesi Selatan	25	4	16.00
28	Sulawesi Tenggara	18	0	0.00
29	Gorontalo	7	3	42.86
30	Sulawesi Barat	7	1	14.29
31	Maluku	12	0	0.00
32	Maluku Utara	11	0	0.00
33	Papua	30	0	0.00
34	Papua Barat	14	0	0.00
	<b>TOTAL</b>	<b>548</b>	<b>108</b>	<b>19.71</b>



### 3.6 BAZNAS Provinsi Pengguna SIMBA Berdasarkan 5 Pulau Besar

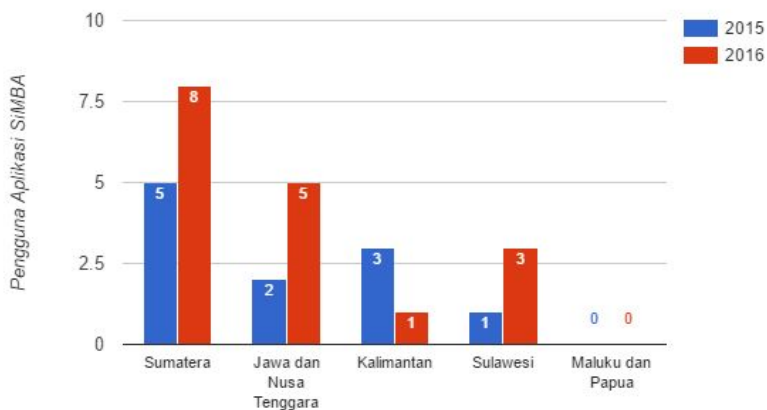
Pulau	Jumlah Provinsi	Pengguna	
		Jumlah	%
(1)	(2)	(3)	(4) = (3)/(2)
Sumatera	10	8	80.00
Jawa dan Nusa Tenggara	9	5	55.56
Kalimantan	5	1	20.00
Sulawesi	6	3	50.00
Maluku dan Papua	4	0	0.00
<b>Total</b>	<b>34</b>	<b>17</b>	<b>50.00</b>





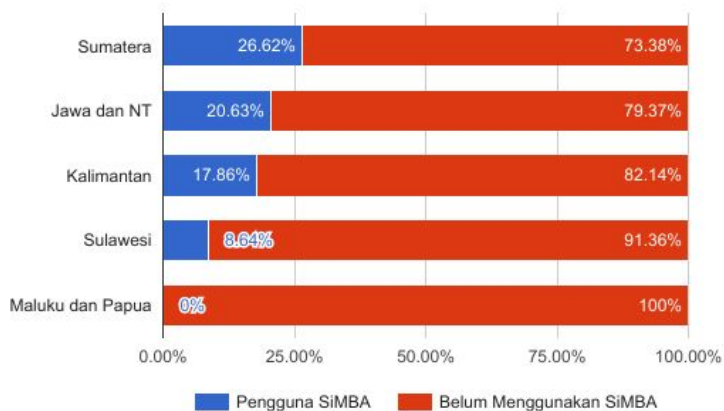
### 3.7 Perbandingan BAZNAS Provinsi Pengguna SiMBA Berdasarkan 5 Pulau Besar 2015-2016

Pulau	2015		2016	
	Jumlah	%	Jumlah	%
Sumatera	5	45.45	8	47.06
Jawa dan Nusa Tenggara	2	18.18	5	29.41
Kalimantan	3	27.27	1	5.88
Sulawesi	1	9.09	3	17.65
Maluku dan Papua	0	0.00	0	0.00
<b>Total</b>	<b>11</b>	<b>100.00</b>	<b>17</b>	<b>100.00</b>



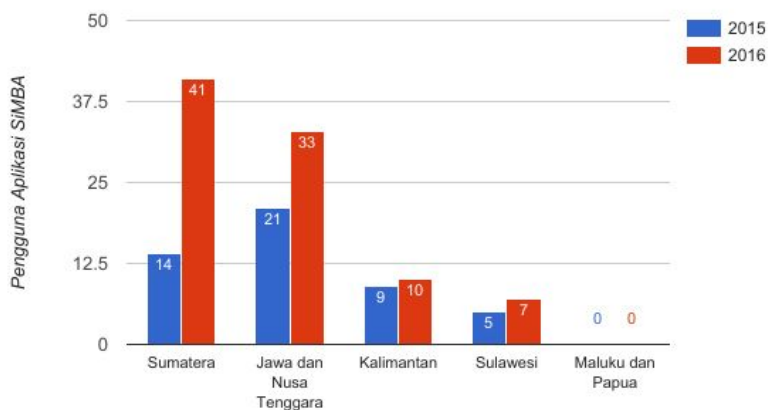
### 3.8 BAZNAS Kab/Kota Pengguna SiMBA Berdasarkan 5 Pulau Besar

Pulau (1)	Jumlah Kab/Kota (2)	Pengguna	
		Aktif (3)	% (4) = (3)/(2)
Sumatera	154	41	26.62
Jawa & Nusa Tenggara	160	33	20.63
Kalimantan	56	10	17.86
Sulawesi	81	7	8.64
Maluku dan Papua	63	0	0.00
<b>Total</b>	<b>514</b>	<b>91</b>	<b>17.70</b>

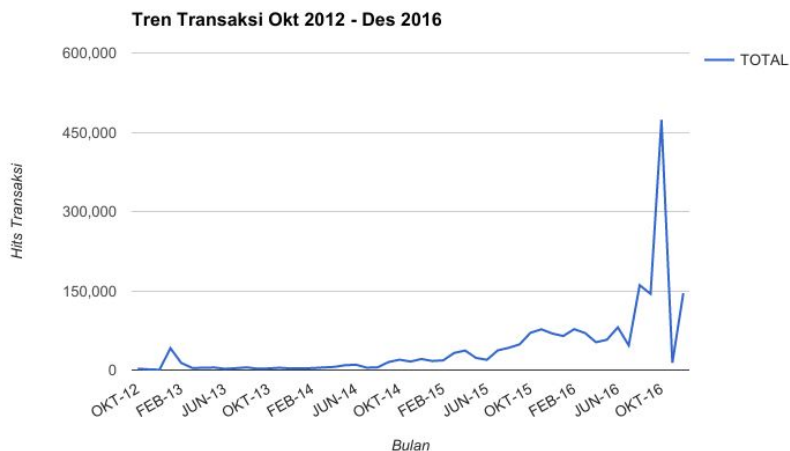


### 3.9 Perbandingan BAZNAS Kab/Kota Pengguna SiMBA Berdasarkan 5 Pulau Besar 2015-2016

Pulau	2015		2016	
	Jumlah	%	Jumlah	%
Sumatera	14	28.57	41	45.05
Jawa dan Nusa Tenggara	21	42.86	33	36.26
Kalimantan	9	18.37	10	10.99
Sulawesi	5	10.20	7	7.69
Maluku dan Papua	0	0.00	0	0.00
<b>Total</b>	<b>49</b>	<b>100.00</b>	<b>91</b>	<b>100.00</b>



### 3.10 Trend Jumlah Entri Transaksi SiMBA Sejak Oktober 2012<sup>10</sup>



Puncak transaksi pada bulan Januari 2013 disebabkan karena adanya aktifitas input data yang dilakukan secara nasional yang diikuti oleh sekitar 20 BAZNAS Provinsi. Sementara kenaikan di bulan Oktober 2012 disebabkan karena adanya event nasional Entri Data Serentak di 34 Provinsi.

<sup>10</sup> Hits Transaksi adalah jumlah data yang terinput ke dalam aplikasi

### 3.11 Perbandingan Jumlah Transaksi dan Pengguna Aktif pada SiMBA 2013-2016

Tahun	Hits Transaksi		Pengguna Aktif	
	Jumlah	Kenaikan	Jumlah	Kenaikan
2013	92,552	-	15	-
2014	110,160	119.02%	41	273.33%
2015	491,584	446.25%	60	146.34%
2016	1,541,001	313.48%	108	180.00%

