

STATISTIK ZAKAT NASIONAL 2017



BAZNAS
Badan Amil Zakat Nasional



BAZNAS
Badan Amil Zakat Nasional

Statistik Zakat Nasional 2017

Badan Amil Zakat Nasional
Juni 2018



| | |
|---|--|
| Judul Buku | Statistik Zakat Nasional 2017 |
| Versi | 1.0 |
| Bulan Publikasi | Juni 2018 |
| Jumlah Halaman | 69 |
| Ruang Lingkup | Buku ini berisi kumpulan data berupa tabel dan chart untuk menggambarkan kondisi pengelolaan zakat di tahun 2017. |
| Diterbitkan Oleh | Bagian Liaison dan Pelaporan |
| Biro / Direktorat | Biro TI dan Pelaporan / Operasi |
| Penasehat | Prof. Dr. Bambang Sudibyo, MBA, CA <i>Ketua BAZNAS</i> Dr. Zainulbahar Noor, SE, M.Ec <i>Wakil Ketua BAZNAS</i> K.H. Drs. Masdar Farid Mas'udi <i>Anggota BAZNAS spv TI dan Pelaporan</i> M. Arifin Purwakananta <i>Deputi BAZNAS</i> Wahyu T. T. Kuncahyo <i>Direktur Operasi BAZNAS</i> |
| Penanggung jawab dan Ketua Tim Penyusun | Achmad Setio Adinugroho <i>Kepala Biro TI dan Pelaporan</i> |
| Anggota Tim | Dwi Nurani <i>Staf Liaison dan Pelaporan</i> Dwi Riyanto <i>Staf Liaison dan Pelaporan</i> |
| Desain Cover dan Halaman | Shady Arpenta <i>Staf Komunikasi dan Informasi</i> |
| Credit | Google Drive, Spreadsheet, dan Docs (http://drive.google.com) Google Chart (https://developers.google.com/chart/) |
| ISBN | 978-602-60470-6-9 |

Pengantar Ketua BAZNAS

Assalamu'alaikum Warahmatullahi Wabarakatuh.

Alhamdulillah Was Syukurulillah dalam lima tahun terakhir ini secara statistik pengumpulan zakat yang dilakukan oleh BAZNAS dan LAZ terlihat kian bertambah dengan rata-rata pertumbuhan sebesar 23,3%. Hal ini menunjukkan bahwa kesadaran masyarakat semakin baik dalam menunaikan zakat melalui amil zakat resmi. Kemudian apabila dilihat dengan rerata pertumbuhan PDB dalam lima tahun terakhir yang sebesar 5,2% menunjukkan bahwa potensi zakat memang seyogianya dapat digunakan untuk mengurangi kemiskinan dan memoderasikan kesenjangan pendapatan antara si miskin dengan si kaya.

Melihat kondisi ini tentunya BAZNAS terus berupaya membantu pemerintah dalam mengentaskan kemiskinan dengan berbagaimacam program dari lima bidang penyaluran yang sudah berjalan bertahun-tahun lamanya. Fungsi koordinator yang dimandatkan oleh UU 23/2011 kepada BAZNAS menjadi modal utama dalam memantau dan membuat regulasi untuk menjadi acuan terhadap aktivitas penyaluran BAZNAS provinsi/kabupaten/kota dan LAZ untuk menjaga rasio penyaluran terhadap pengumpulan berada pada posisi Efektif pada penilaian yang dikeluarkan oleh *Zakat Core Principle (ZCP)* dengan nilai di tahun 2017 ini adalah 78.08%.

Sementara itu realitas pengelolaan zakat secara nasional di tahun 2017 berada pada angka 2,9% dari potensi 217 triliun rupiah. Zakat masih mendominasi pengumpulan secara nasional dengan kisaran 67,4%, dan sisanya yang 32,6% adalah infak, sedekah dan dana sosial keagamaan lainnya.

Semua informasi dan data ini disajikan dalam Buku Statistik Zakat Nasional 2017 yang memuat segala hal tentang pengelolaan ZIS di tahun 2017, tentunya pada level makro. Sebuah harapan besar bagi kami dimana data statistik ini dapat memberikan pemahaman kepada masyarakat tentang pengelolaan zakat yang terhimpun melalui seluruh badan/lembaga pengelola zakat resmi di Indonesia dan menjadi rujukan utama dalam segala informasi berkenaan dengan zakat di Indonesia.

Semoga Allah SWT senantiasa membimbing kita di setiap keputusan dan hasil yang telah dicapai.

Wassalamu'alaikum Warahmatullahi Wabarakatuh.

Pengantar Deputi BAZNAS

Assalamu'alaikum Warahmatullahi Wabarakatuh.

Salam Kebangkitan Zakat.

Segala puji bagi Allah SWT atas limpahan rahmat dan karunia-Nya sehingga BAZNAS dapat mengeluarkan Buku Statistik Zakat Nasional 2017 yang merupakan kumpulan data dan informasi yang diperoleh dari laporan seluruh badan/lembaga pengelola zakat di seluruh nusantara yang merupakan implementasi dari Peraturan BAZNAS No. 4 Tahun 2018 tentang Pedoman Pelaporan Zakat Nasional.

Kami menyadari adanya kebutuhan publik tentang data pengelolaan zakat yang terjadi di Indonesia sebagai akibat dari bertumbuh pesatnya zakat yang terkumpul dan maraknya penyaluran oleh pengelola zakat yang resmi dibentuk oleh negara. Inilah sebab utama BAZNAS memiliki Bagian Pengelola Informasi dan Dokumentasi (PID) yang bertujuan melayani kebutuhan data bagi yang membutuhkan, mulai dari mahasiswa, wartawan, praktisi, hingga pemerintah. Buku Statistik Zakat Nasional 2017 ini oleh PID digunakan sebagai salah satu referensi utama oleh para *stakeholder* yang membutuhkan untuk eksplorasi aktivitas pengelolaan zakat.

Buku statistik yang sudah tiga tahun ini disusun dan diterbitkan oleh BAZNAS dapat pula digunakan menjadi rekam jejak aktivitas pengelolaan zakat nasional dalam angka dalam rangka mencapai target potensi zakat nasional sebesar 217 trilliun. Informasi yang berada di dalam buku ini pun akan selalu mengalami perkembangan dan perbaikan untuk senantiasa menyajikan data yang terbaik dan transparan kepada masyarakat luas. Berbagai gagasan baru akan melengkapi lembaran-lembaran tambahan dalam buku ini setiap tahunnya.

Akhirulakhir, semoga buku ini dapat bermanfaat tidak hanya bagi masyarakat yang membutuhkan data pengelolaan zakat, namun juga bagi amil pengelola zakat yang senantiasa harus melakukan evaluasi terhadap segala kegiatan yang telah dikerjakan setiap tahunnya yang telah tercatat didalam buku ini.

Selamat bereksplorasi.

Wassalamu'alaikum Warahmatullahi Wabarakatuh.

Pengantar Tim Penyusun

Assalamu'alaikum warahmatullahi wabarakatuh.


Alhamdulillah, segala puji bagi Allah SWT yang atas izin-Nya Statistik Zakat Nasional 2017 dapat selesai dan terbit pada pertengahan tahun 2018 ini. Statistik Zakat Nasional 2017 merupakan terbitan ketiga sejak tahun 2016 lalu BAZNAS pertama kali menerbitkan Statistik Zakat Nasional 2015. Metode pengumpulan data tahun ini tidak jauh berbeda dengan tahun-tahun sebelumnya, yaitu pengambilan data langsung dari aplikasi Sistem Manajemen Informasi BAZNAS (SiMBA) yang telah dientri oleh masing-masing BAZNAS daerah, dan pengumpulan data melalui laporan-laporan yang dikirim secara manual.

Meskipun secara metode pengumpulan tidak terdapat perbedaan, ada sedikit pembaruan pada pengisian data melalui aplikasi SiMBA. Jika selama ini data yang diambil hanya melalui transaksi harian, kini SiMBA juga menyediakan fitur Form Kinerja untuk memudahkan BAZNAS daerah yang belum dapat menginput transaksi-transaksi hariannya. Form Kinerja ini dibuat dengan mengacu pada Lampiran A Peraturan BAZNAS Nomor 4 Tahun 2018 tentang Pelaporan Pelaksanaan Pengelolaan Zakat yang terbit pada Maret 2018 lalu. Dengan adanya fitur ini pengumpulan data untuk periode berikutnya diharapkan dapat lebih efektif dan efisien.

Pada terbitan tahun ketiga ini, Statistik Zakat Nasional masih menggunakan pendekatan ekstrapolasi agar data yang disajikan cukup representatif terhadap pengelolaan zakat secara nasional, yang pada tahun 2017 lalu organisasi pengelola zakat di Indonesia berjumlah sebanyak 603. Jumlah tersebut terdiri dari 548 BAZNAS (48 BAZNAS provinsi dan 514 BAZNAS kabupaten/kota) dan 55 LAZ (19 LAZ nasional, 11 LAZ provinsi, dan 25 LAZ kabupaten/kota). Masih sama seperti tahun lalu, metode statistik dengan pendekatan ekstrapolasi yang dilakukan telah memisahkan antara BAZNAS, BAZNAS provinsi, BAZNAS kabupaten/kota, dan LAZ.

Informasi mengenai penerima manfaat berdasarkan asnaf pada Statistik Zakat Nasional 2017 kali ini dengan berat hati tidak dapat kami tampilkan. Hal ini dikarenakan pada format laporan kinerja yang tertera pada lampiran Peraturan BAZNAS No. 4 Tahun 2018 mengacu pada format RKAT yang hanya mengakomodir penerima manfaat berdasarkan program. Mengenai kekurangan ini akan menjadi bahan masukan bagi kami untuk melakukan usulan perbaikan pada Peraturan BAZNAS No. 1 Tahun 2016 tentang RKAT BAZNAS, BAZNAS Provinsi, dan BAZNAS Kabupaten/Kota yang menjadi rujukan laporan kinerja tersebut.

Bersamaan dengan telah terbitnya opini wajar tanpa pengecualian (WTP) dari Kantor Akuntan Publik atas Laporan Keuangan BAZNAS pekan lalu, data pada bagian BAZNAS di buku ini telah menyesuaikan dengan hasil *audited* tersebut. Sedangkan untuk BAZNAS daerah dan LAZ, masih sebagian kecil laporan *audited* yang diterima. Hal ini dikarenakan memang untuk BAZNAS daerah baru diwajibkan untuk diaudit laporan keuangannya per tahun 2018.



Sebagai upaya untuk memudahkan masyarakat, untuk pertama kalinya buku ini akan memiliki nomor ISBN yang terdaftar di Perpustakaan Nasional. Dengan adanya nomor ISBN masyarakat akan lebih mudah mengakses buku ini dalam pencarian katalog dalam terbitan (KDT) di Perpustakaan Nasional. Selain Statistik Zakat Nasional 2017, untuk dua versi Statistik Zakat Nasional sebelumnya juga direncanakan akan dilakukan hal serupa.

Akhir kata, besar harapan kami agar statistik zakat nasional ini dapat bermanfaat dan menjadi referensi utama bagi masyarakat mengenai pengelolaan zakat di Indonesia tahun 2017.

Wassalamu'alaikum warahmatullahi wabarakatuh.

Jakarta, Juni 2018

Tim Penyusun

Daftar Isi

| | |
|-------------------------|-----|
| Pengantar Ketua BAZNAS | iii |
| Pengantar Deputi BAZNAS | iv |
| Pengantar Tim Penyusun | v |
| Daftar Isi | vi |

1 Pengumpulan Nasional

| | | |
|------|---|----|
| 1.1 | Pengumpulan dan Penyaluran Dana Berdasarkan Organisasi Pengelola Zakat | 3 |
| 1.2 | Perbandingan Pengumpulan ZIS 2016-2017 | 4 |
| 1.3 | Pengumpulan Zakat Berdasarkan Organisasi Pengelola Zakat | 5 |
| 1.4 | Perbandingan Pengumpulan Zakat Berdasarkan Organisasi 2016-2017 | 6 |
| 1.5 | Pengumpulan Infak/Sedekah Berdasarkan Organisasi Pengelola Zakat | 7 |
| 1.6 | Perbandingan Pengumpulan Infak/Sedekah Berdasarkan Organisasi Pengelola Zakat 2016-2017 | 8 |
| 1.7 | Pengumpulan DSKL Berdasarkan Organisasi Pengelola Zakat | 9 |
| 1.8 | Perbandingan Penghimpunan DSKL Berdasarkan Organisasi Pengelola Zakat 2016-2017 | 10 |
| 1.9 | Pengumpulan Zakat Fitrah Berdasarkan Organisasi Pengelola Zakat | 11 |
| 1.10 | Perbandingan Penghimpunan Zakat Fitrah Berdasarkan Organisasi Pengelola Zakat 2016-2017 | 12 |
| 1.11 | Pengumpulan Berdasarkan Jenis Dana | 13 |
| 1.12 | Perbandingan Penghimpunan Berdasarkan Jenis Dana 2016-2017 | 14 |
| 1.13 | Pertumbuhan Pengumpulan ZIS dan Porsi Berdasarkan Organisasi Pengelola Zakat | 15 |
| 1.14 | Pertumbuhan Pengumpulan ZIS Tahun 2002-2017 | 16 |

2 Penyaluran Nasional

| | | |
|------|---|----|
| 2.1 | Perbandingan Penyaluran ZIS 2016-2017 | 19 |
| 2.2 | Pertumbuhan dan Porsi Penyaluran ZIS Berdasarkan Organisasi Pengelola Zakat | 20 |
| 2.3 | Penyaluran Berdasarkan Ashnaf | 21 |
| 2.4 | Perbandingan Penyaluran Berdasarkan Ashnaf 2016-2017 | 22 |
| 2.5 | Porsi Penyaluran Per Ashnaf Berdasarkan Organisasi Pengelola Zakat | 23 |
| 2.6 | Pertumbuhan Penyaluran ZIS Berdasarkan Ashnaf | 24 |
| 2.7 | Perbandingan Penyaluran ZIS Berdasarkan Ashnaf Tahun 2015-2017 | 25 |
| 2.8 | Porsi Penyaluran Ashnaf Fakir Miskin Berdasarkan Organisasi Pengelola Zakat | 26 |
| 2.9 | Perbandingan Porsi Penyaluran Ashnaf Fakir Miskin Berdasarkan Organisasi 2016-2017 | 27 |
| 2.10 | Penyaluran Ashnaf Muallaf Berdasarkan Organisasi Pengelola Zakat | 28 |
| 2.11 | Perbandingan Porsi Penyaluran Ashnaf Muallaf Berdasarkan Organisasi Pengelola Zakat 2016-2017 | 29 |
| 2.12 | Penyaluran Ashnaf Riqob Berdasarkan Organisasi Pengelola Zakat | 30 |
| 2.13 | Perbandingan Penyaluran Ashnaf Riqob Berdasarkan Organisasi Pengelola Zakat 2016-2017 | 31 |

| | | |
|------|--|----|
| 2.14 | Penyaluran Ashnaf Gharimin Berdasarkan Organisasi Pengelola Zakat | 32 |
| 2.15 | Perbandingan Penyaluran Ashnaf Gharimin Berdasarkan Organisasi Pengelola Zakat 2016-2017 | 33 |
| 2.16 | Penyaluran Ashnaf Fi Sabilillah Berdasarkan Organisasi Pengelola Zakat | 34 |
| 2.17 | Perbandingan Penyaluran Ashnaf Fi Sabilillah Berdasarkan Organisasi Pengelola Zakat 2016-2017 | 35 |
| 2.18 | Penyaluran Ashnaf Ibnu Sabil Berdasarkan Organisasi Pengelola Zakat | 36 |
| 2.19 | Perbandingan Penyaluran Ashnaf Ibnu Sabil Berdasarkan Organisasi Pengelola Zakat 2016-2017 | 37 |
| 2.20 | Penyaluran Berdasarkan Bidang | 38 |
| 2.21 | Perbandingan Penyaluran Berdasarkan Bidang 2016-2017 | 39 |
| 2.22 | Pertumbuhan dan Porsi Penyaluran ZIS Berdasarkan Bidang | 40 |
| 2.23 | Porsi Penyaluran Per Bidang Berdasarkan Organisasi Pengelola Zakat | 41 |
| 2.24 | Penyaluran Bidang Ekonomi Berdasarkan Organisasi Pengelola Zakat | 42 |
| 2.25 | Perbandingan Penyaluran Bidang Ekonomi Berdasarkan Organisasi Pengelola Zakat 2016-2017 | 43 |
| 2.26 | Penyaluran Bidang Pendidikan Berdasarkan Organisasi Pengelola Zakat | 44 |
| 2.27 | Perbandingan Penyaluran Bidang Pendidikan Berdasarkan Organisasi Pengelola Zakat 2016-2017 | 45 |
| 2.28 | Penyaluran Bidang Dakwah Berdasarkan Organisasi Pengelola Zakat | 46 |
| 2.29 | Perbandingan Penyaluran Bidang Dakwah Berdasarkan Organisasi Pengelola Zakat | 47 |
| 2.30 | Penyaluran Bidang Kesehatan Berdasarkan Organisasi Pengelola Zakat | 48 |
| 2.31 | Perbandingan Penyaluran Bidang Kesehatan Berdasarkan Organisasi Pengelola Zakat 2016-2017 | 49 |
| 2.32 | Penyaluran Bidang Sosial Kemanusiaan Berdasarkan Organisasi Pengelola Zakat | 50 |
| 2.33 | Perbandingan Penyaluran Bidang Sosial Kemanusiaan Berdasarkan Organisasi Pengelola Zakat 2016-2017 | 51 |
| 2.34 | Pertumbuhan Penyaluran ZIS dan Penerima Manfaat Tahun 2015-2017 | 52 |

3 Sistem Informasi Manajemen BAZNAS (SiMBA)

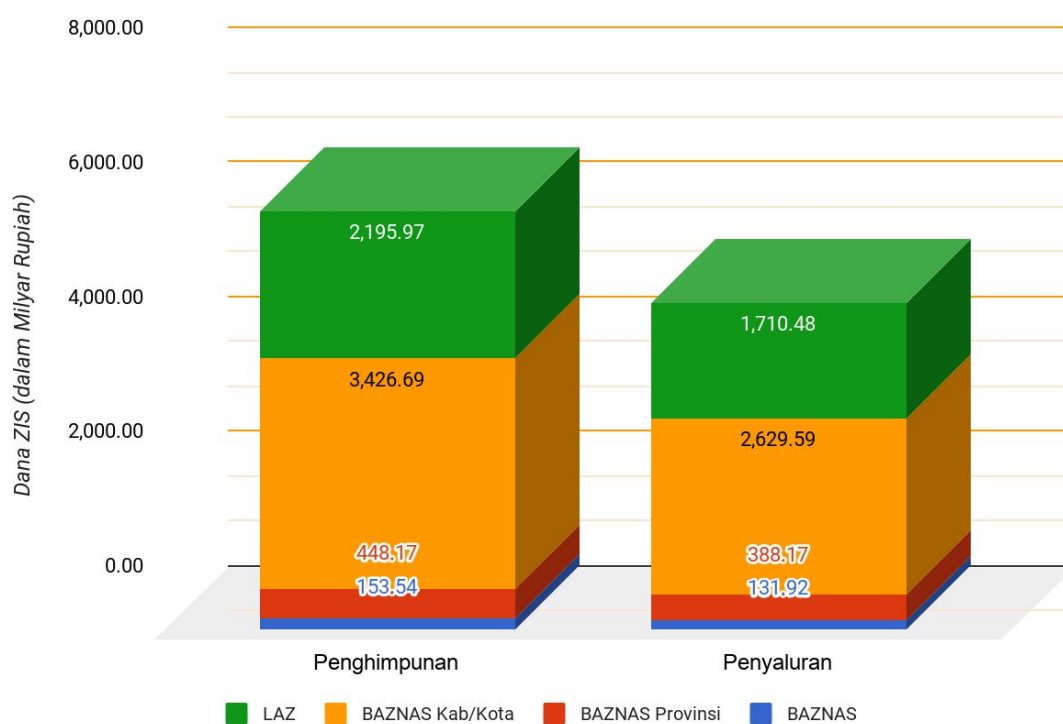
| | | |
|------|---|----|
| 3.1 | Jumlah Pengguna Aktif SiMBA | 55 |
| 3.2 | Perbandingan Pengguna Aktif SiMBA 2016-2017 | 56 |
| 3.3 | Daftar Pengguna Aktif SiMBA BAZNAS Provinsi | 57 |
| 3.4 | Daftar Pengguna Aktif SiMBA BAZNAS Kab/Kota | 58 |
| 3.5 | Rekapitulasi Pengguna Aktif SiMBA per Provinsi | 60 |
| 3.6 | BAZNAS Provinsi Pengguna Aktif SiMBA Berdasarkan 5 Pulau Besar | 62 |
| 3.7 | Perbandingan BAZNAS Provinsi Pengguna Aktif SiMBA Berdasarkan 5 Pulau Besar | 63 |
| 3.8 | BAZNAS Kab/Kota Pengguna Aktif SiMBA Berdasarkan 5 Pulau Besar | 64 |
| 3.9 | Perbandingan BAZNAS Kab/Kota Pengguna Aktif SiMBA Berdasarkan 5 Pulau Besar | 65 |
| 3.10 | Trend Pengguna Aktif SiMBA Oktober 2012 - Desember 2017 | 66 |
| 3.11 | Perbandingan Jumlah Transaksi dan Pengguna Aktif pada SiMBA 2013-2017 | 67 |

Pengumpulan Nasional

1

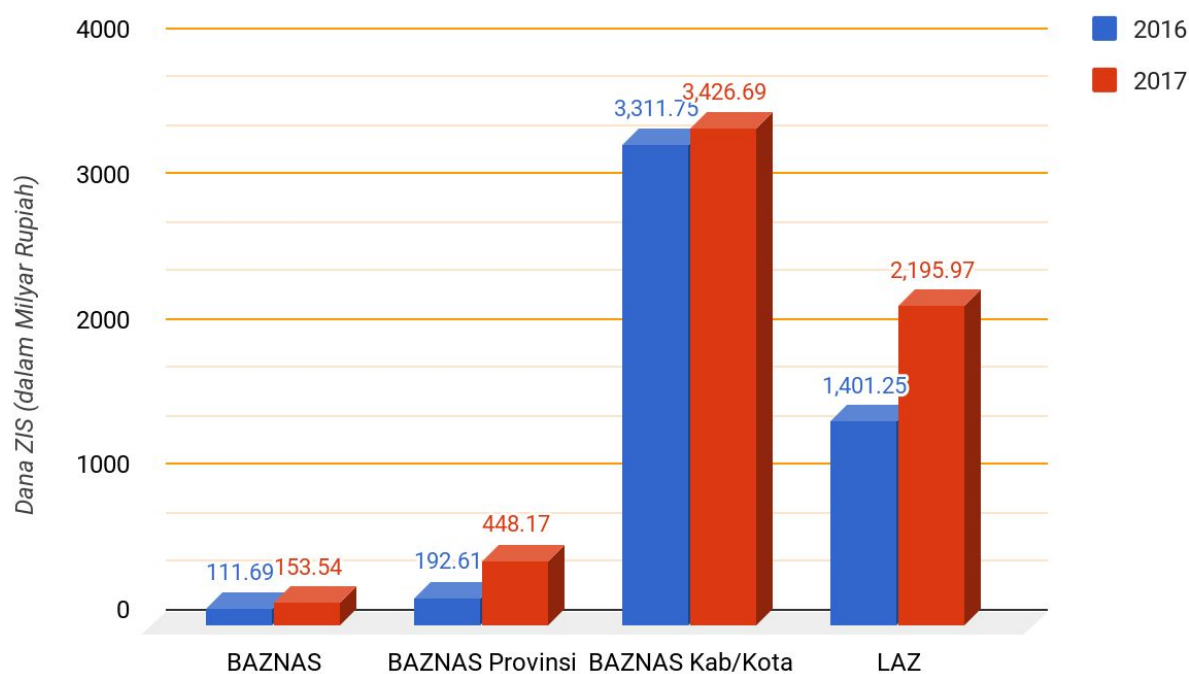
1.1 Pengumpulan dan Penyaluran Dana Berdasarkan Organisasi Pengelola Zakat

| Instansi | Penghimpunan | | Penyaluran | | Daya Serap |
|-----------------------|--------------------------|---------------|--------------------------|---------------|----------------|
| | Rp | % | Rp | % | |
| BAZNAS | 153,542,103,405 | 2.47 | 131,917,747,764 | 2.71 | 78.08% |
| BAZNAS Provinsi | 448,171,189,258 | 7.20 | 388,168,225,347 | 7.99 | |
| BAZNAS Kabupaten/Kota | 3,426,689,437,619 | 55.05 | 2,629,588,214,952 | 54.11 | |
| LAZ | 2,195,968,539,189 | 35.28 | 1,710,481,136,382 | 35.19 | |
| Total | 6,224,371,269,471 | 100.00 | 4,860,155,324,445 | 100.00 | Efektif |



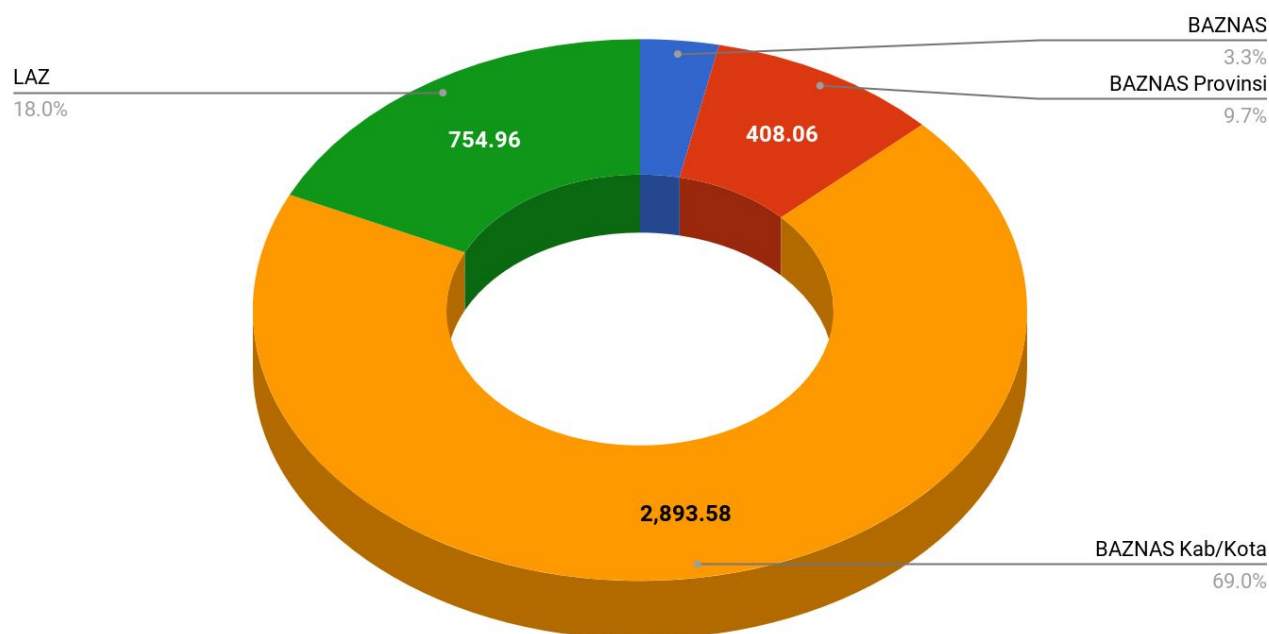
1.2 Perbandingan Pengumpulan ZIS 2016-2017

| Pengelola Zakat | Penghimpunan 2016 | | Penghimpunan 2017 | |
|-----------------|--------------------------|---------------|--------------------------|---------------|
| | Jumlah Dana | % | Jumlah Dana | % |
| BAZNAS | 111,690,914,428 | 2.23 | 153,542,103,405 | 2.47 |
| BAZNAS Provinsi | 192,609,000,494 | 3.84 | 448,171,189,258 | 7.20 |
| BAZNAS Kab/Kota | 3,311,745,042,024 | 66.01 | 3,426,689,437,619 | 55.05 |
| LAZ | 1,401,248,170,005 | 27.93 | 2,195,968,539,189 | 35.28 |
| Total | 5,017,293,126,950 | 100.00 | 6,224,371,269,471 | 100.00 |



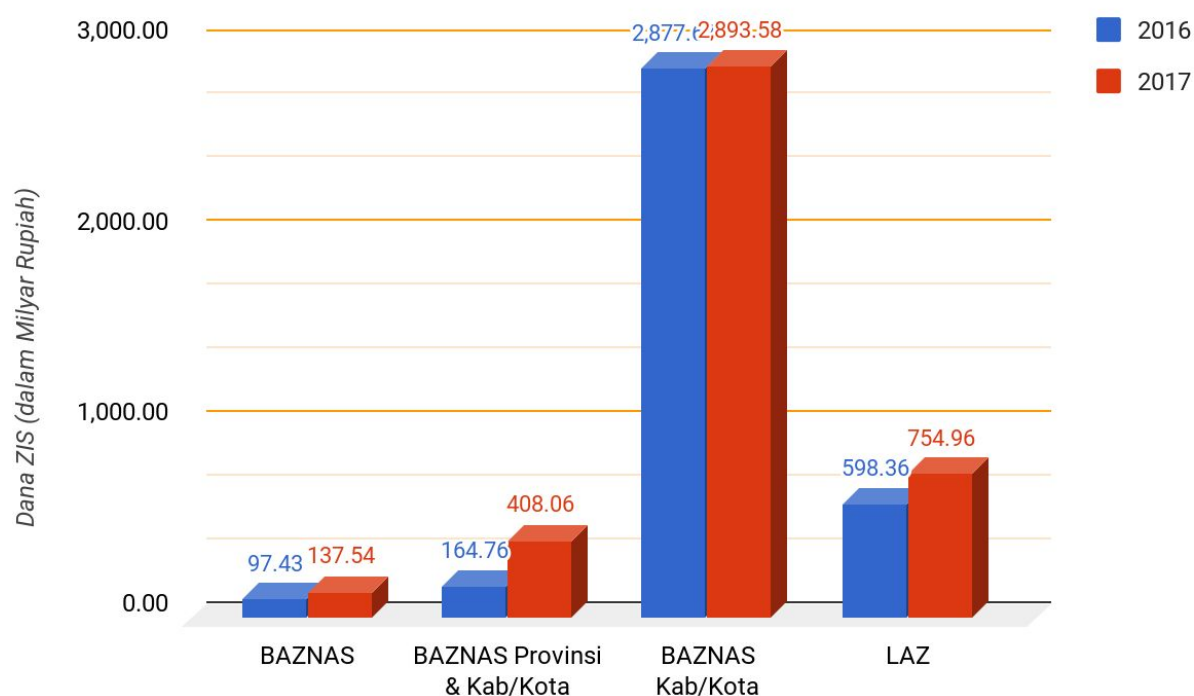
1.3 Pengumpulan Zakat Berdasarkan Organisasi Pengelola Zakat

| Pengelola Zakat | Zakat | |
|-----------------|--------------------------|---------------|
| | Jumlah Dana (Rp) | % |
| BAZNAS | 137,537,774,909 | 3.28 |
| BAZNAS Provinsi | 408,061,394,587 | 9.73 |
| BAZNAS Kab/Kota | 2,893,580,429,402 | 68.99 |
| LAZ | 754,962,835,480 | 18.00 |
| Total | 4,194,142,434,378 | 100.00 |



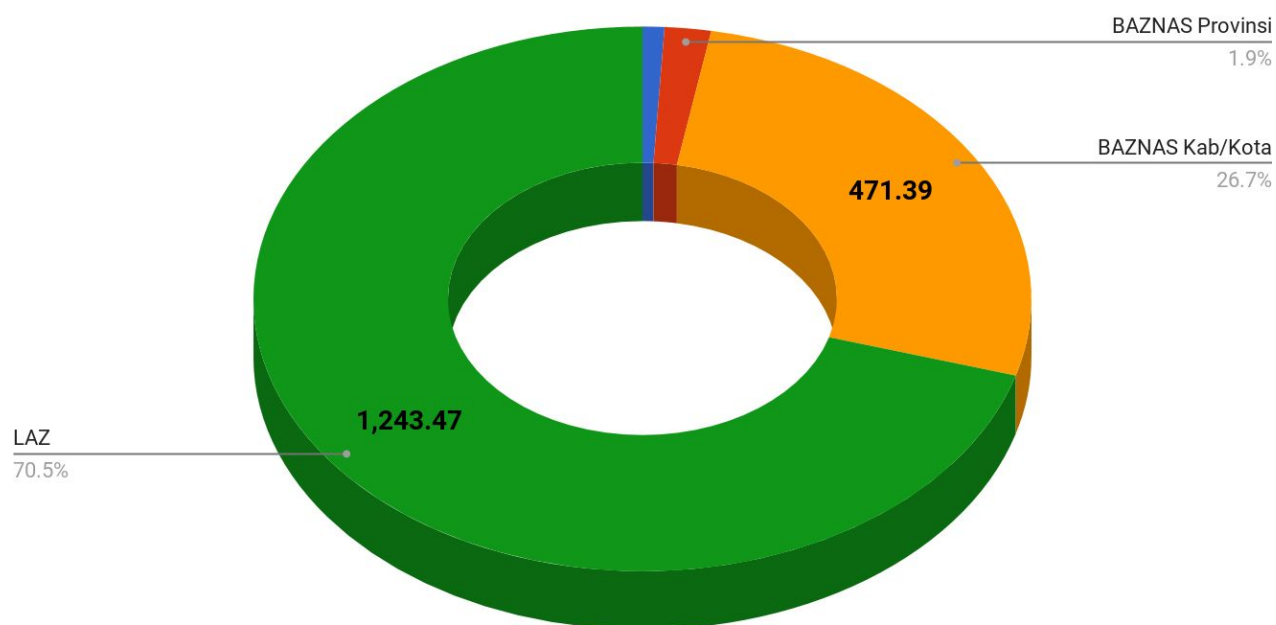
1.4 Perbandingan Pengumpulan Zakat Berdasarkan Organisasi 2016-2017

| Pengelola Zakat | Zakat 2016 | | Zakat 2017 | |
|-----------------|--------------------------|---------------|--------------------------|---------------|
| | Jumlah Dana (Rp) | % | Jumlah Dana (Rp) | % |
| BAZNAS | 97,426,463,462 | 2.61 | 137,537,774,909 | 3.28 |
| BAZNAS Provinsi | 164,760,157,808 | 4.41 | 408,061,394,587 | 9.73 |
| BAZNAS Kab/Kota | 2,877,667,830,161 | 76.98 | 2,893,580,429,402 | 68.99 |
| LAZ | 598,362,341,065 | 16.01 | 754,962,835,480 | 18.00 |
| Total | 3,738,216,792,496 | 100.00 | 4,194,142,434,378 | 100.00 |



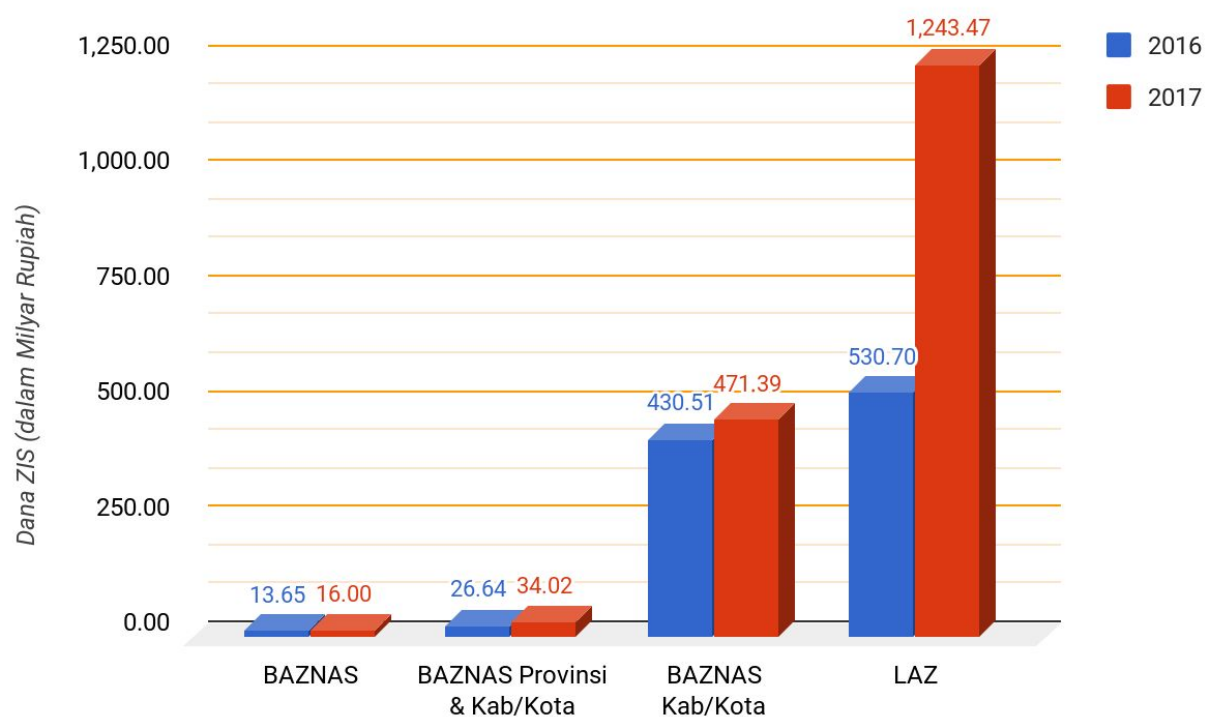
1.5 Pengumpulan Infak/Sedekah Berdasarkan Organisasi Pengelola Zakat

| Pengelola Zakat | Infak/Sedekah | |
|-----------------|--------------------------|---------------|
| | Jumlah Dana (Rp) | % |
| BAZNAS | 16,004,328,496 | 0.91 |
| BAZNAS Provinsi | 34,021,693,886 | 1.93 |
| BAZNAS Kab/Kota | 471,386,165,525 | 26.71 |
| LAZ | 1,243,471,009,086 | 70.46 |
| Total | 1,764,883,196,993 | 100.00 |



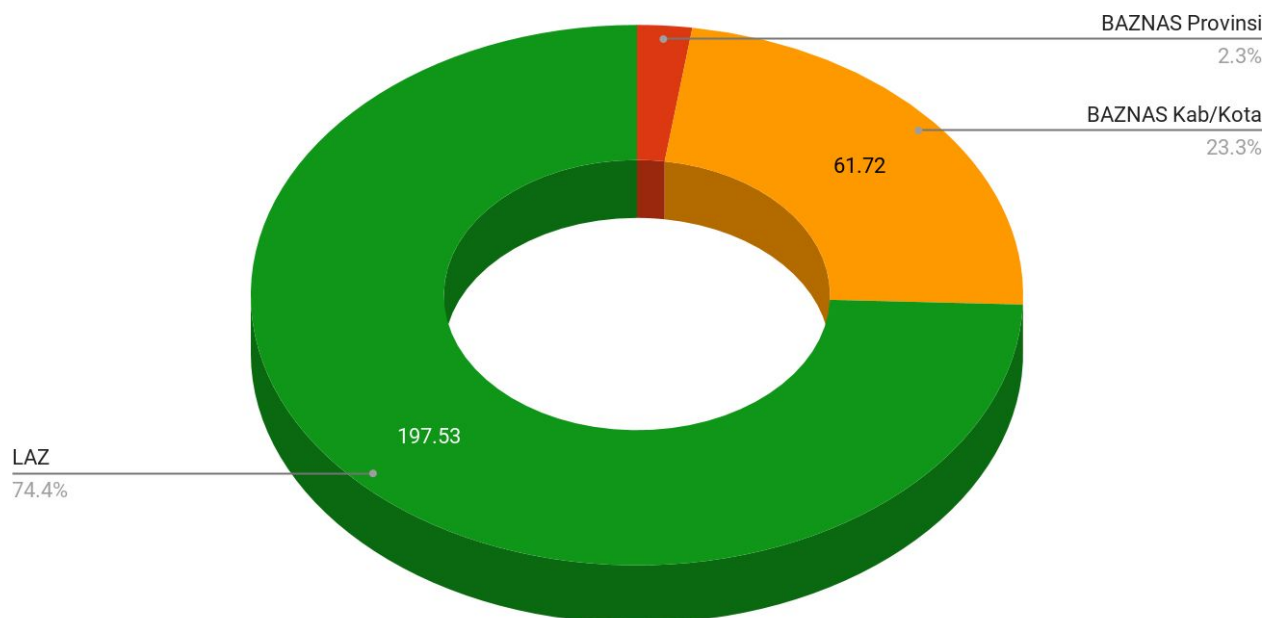
1.6 Perbandingan Pengumpulan Infak/Sedekah Berdasarkan Organisasi Pengelola Zakat 2016-2017

| Pengelola Zakat | Infak/Sedekah 2016 | | Infak/Sedekah 2017 | |
|-----------------|--------------------------|---------------|--------------------------|---------------|
| | Jumlah Dana (Rp) | % | Jumlah Dana (Rp) | % |
| BAZNAS | 13,646,535,969 | 1.36 | 16,004,328,496 | 0.91 |
| BAZNAS Provinsi | 26,640,450,786 | 2.66 | 34,021,693,886 | 1.93 |
| BAZNAS Kab/Kota | 430,506,821,830 | 42.99 | 471,386,165,525 | 26.71 |
| LAZ | 530,704,496,420 | 52.99 | 1,243,471,009,086 | 70.46 |
| Total | 1,001,498,305,006 | 100.00 | 1,764,883,196,993 | 100.00 |



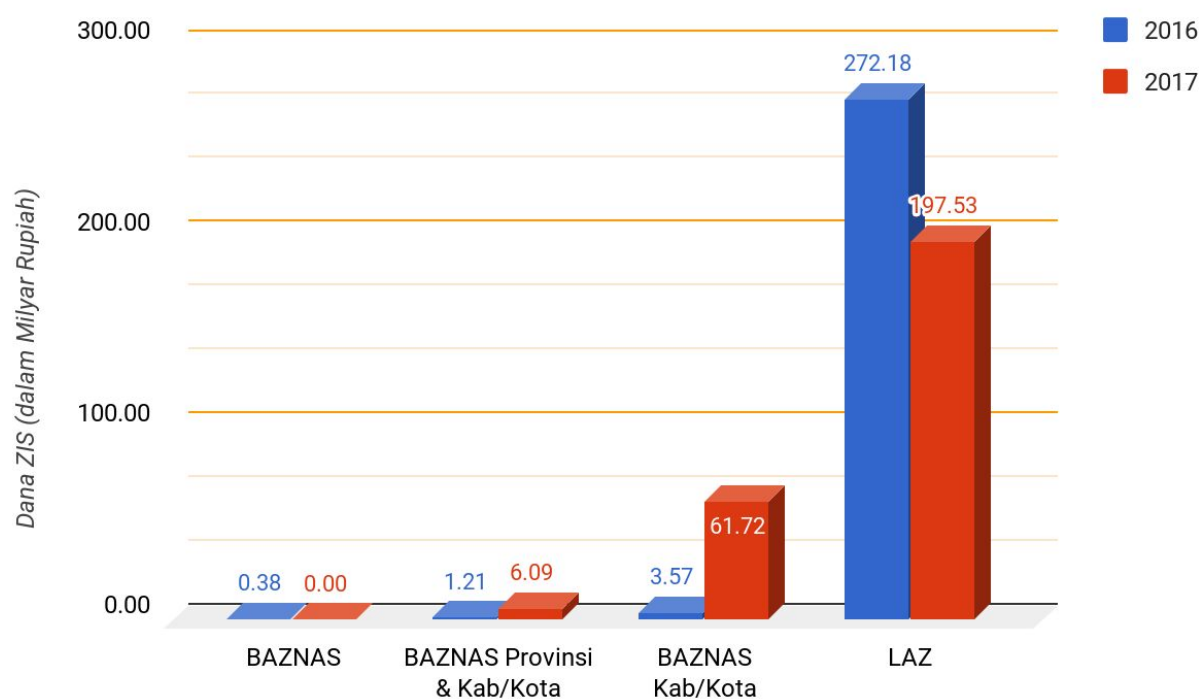
1.7 Pengumpulan DSKL Berdasarkan Organisasi Pengelola Zakat

| Pengelola Zakat | DSKL | |
|-----------------|------------------------|---------------|
| | Jumlah Dana (Rp) | % |
| BAZNAS | 0 | 0.00 |
| BAZNAS Provinsi | 6,088,100,785 | 2.29 |
| BAZNAS Kab/Kota | 61,722,842,692 | 23.26 |
| LAZ | 197,534,694,624 | 74.44 |
| Total | 265,345,638,101 | 100.00 |



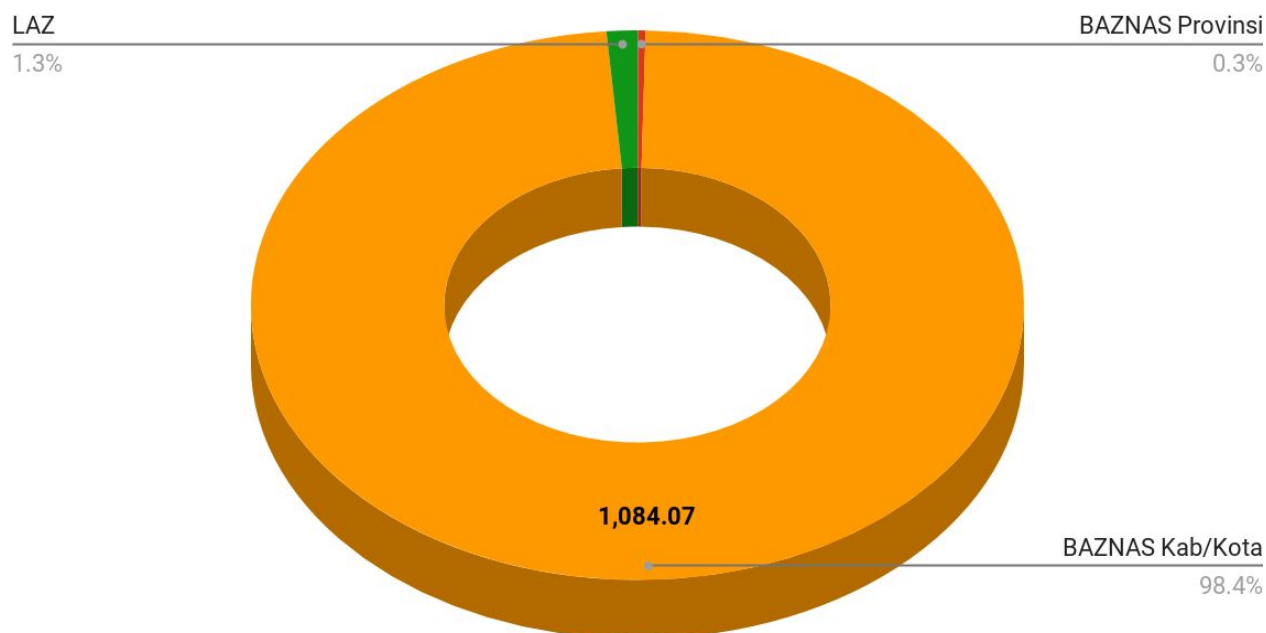
1.8 Perbandingan Penghimpunan DSKL Berdasarkan Organisasi Pengelola Zakat 2016-2017

| Pengelola Zakat | DSKL 2016 | | DSKL 2017 | |
|-----------------|------------------------|---------------|------------------------|---------------|
| | Jumlah Dana (Rp) | % | Jumlah Dana (Rp) | % |
| BAZNAS | 376,400,000 | 0.14 | 0 | 0.00 |
| BAZNAS Provinsi | 1,208,391,900 | 0.44 | 6,088,100,785 | 2.29 |
| BAZNAS Kab/Kota | 3,570,390,032 | 1.29 | 61,722,842,692 | 23.26 |
| LAZ | 272,181,332,519 | 98.14 | 197,534,694,624 | 74.44 |
| Total | 277,336,514,452 | 100.00 | 265,345,638,101 | 100.00 |



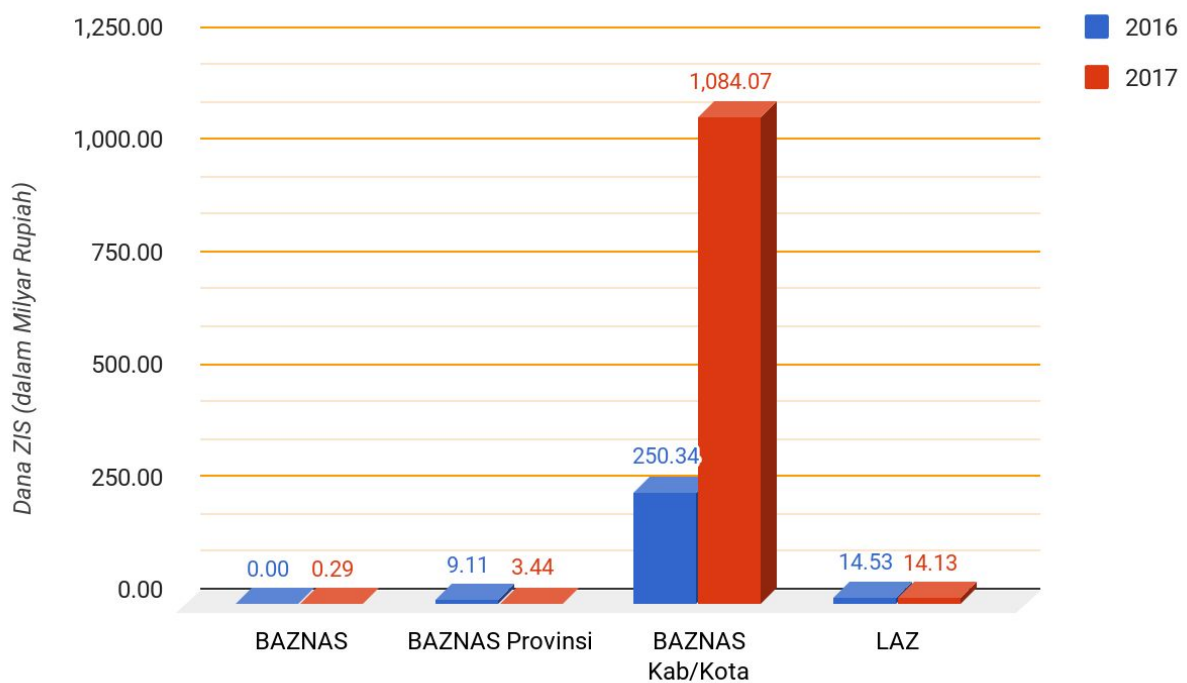
1.9 Pengumpulan Zakat Fitrah Berdasarkan Organisasi Pengelola Zakat

| Pengelola Zakat | Zakat Fitrah | |
|-----------------|--------------------------|---------------|
| | Jumlah Dana (Rp) | % |
| BAZNAS | 285,684,566 | 0.03 |
| BAZNAS Provinsi | 3,438,650,126 | 0.31 |
| BAZNAS Kab/Kota | 1,084,071,485,492 | 98.38 |
| LAZ | 14,130,342,173 | 1.28 |
| Total | 1,101,926,162,357 | 100.00 |



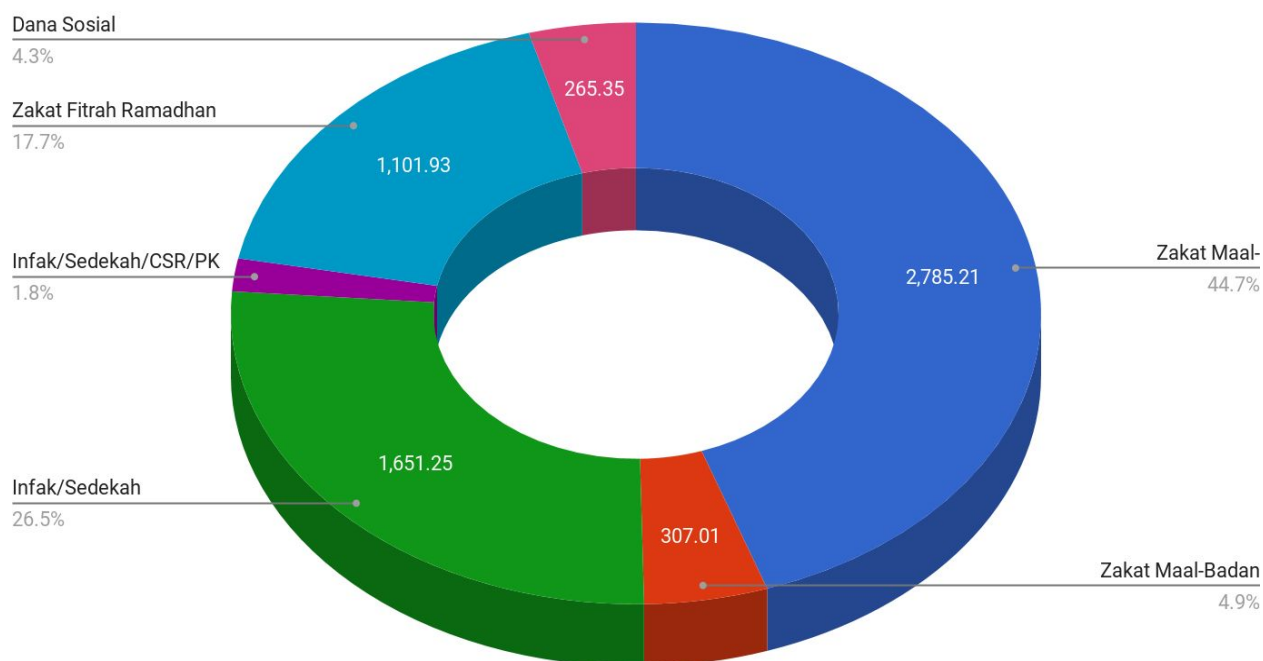
1.10 Perbandingan Penghimpunan Zakat Fitrah Berdasarkan Organisasi Pengelola Zakat 2016-2017

| Pengelola Zakat | Zakat Fitrah 2016 | | Zakat Fitrah 2017 | |
|-----------------|------------------------|---------------|--------------------------|---------------|
| | Jumlah Dana (Rp) | % | Jumlah Dana (Rp) | % |
| BAZNAS | 2,545,000 | 0.00 | 285,684,566 | 0.03 |
| BAZNAS Provinsi | 9,108,781,160 | 3.32 | 3,438,650,126 | 0.31 |
| BAZNAS Kab/Kota | 250,337,337,578 | 91.37 | 1,084,071,485,492 | 98.38 |
| LAZ | 14,526,436,445 | 5.30 | 14,130,342,173 | 1.28 |
| Total | 273,975,100,183 | 100.00 | 1,101,926,162,357 | 100.00 |



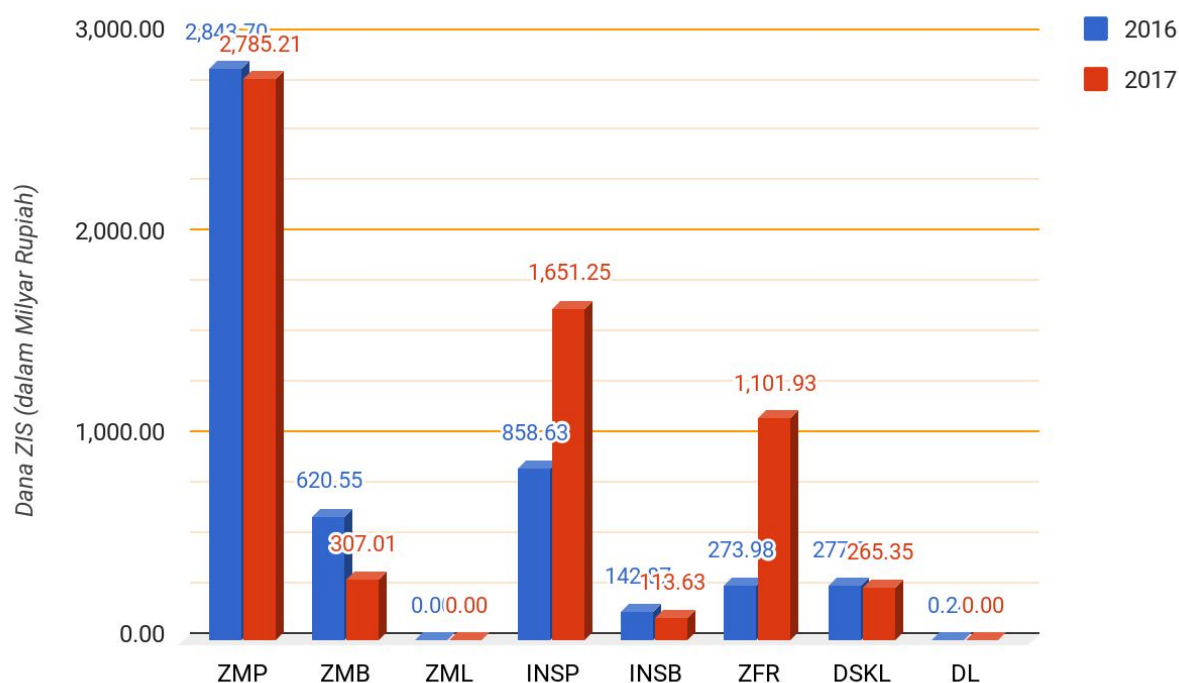
1.11 Pengumpulan Berdasarkan Jenis Dana

| Jenis Dana | Realisasi 2017 | % |
|---------------------------------|--------------------------|---------------|
| Zakat Maal-Penghasilan Individu | 2,785,208,957,779 | 44.75 |
| Zakat Maal-Badan | 307,007,314,242 | 4.93 |
| Zakat Maal-Lainnya | 0 | 0.00 |
| Infak/Sedekah Perorangan | 1,651,254,048,632 | 26.53 |
| Infak/Sedekah/CSR/PKBL Badan | 113,629,148,360 | 1.83 |
| Zakat Fitrah Ramadhan | 1,101,926,162,357 | 17.70 |
| Dana Sosial Keagamaan Lainnya | 265,345,638,101 | 4.26 |
| Dana Lain-lain | 0 | 0.00 |
| Jumlah | 6,224,371,269,471 | 100.00 |



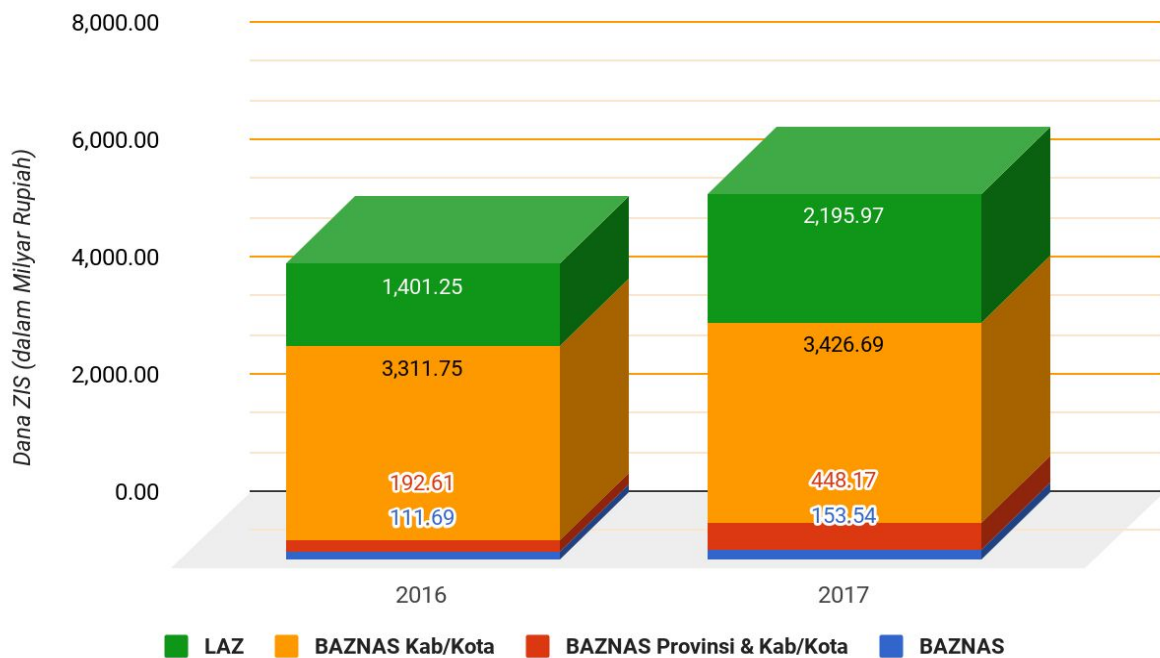
1.12 Perbandingan Penghimpunan Berdasarkan Jenis Dana 2016-2017

| Jenis Dana | Realisasi 2016 | % | Realisasi 2017 | % |
|---------------------------------|--------------------------|---------------|--------------------------|---------------|
| Zakat Maal-Penghasilan Individu | 2,843,695,144,686 | 56.68 | 2,785,208,957,779 | 44.75 |
| Zakat Maal-Badan | 620,546,547,627 | 12.37 | 307,007,314,242 | 4.93 |
| Zakat Maal-Lainnya | 0 | 0.00 | 0 | 0.00 |
| Infak/Sedekah Perorangan | 858,631,089,706 | 17.11 | 1,651,254,048,632 | 26.53 |
| Infak/Sedekah/CSR/PKBL Badan | 142,867,215,300 | 2.85 | 113,629,148,360 | 1.83 |
| Zakat Fitrah Ramadhan | 273,975,100,183 | 5.46 | 1,101,926,162,357 | 17.70 |
| Dana Sosial Keagamaan Lainnya | 277,336,514,452 | 5.53 | 265,345,638,101 | 4.26 |
| Dana Lain-lain | 241,514,997 | 0.00 | 0 | 0.00 |
| Jumlah | 5,017,293,126,950 | 100.00 | 6,224,371,269,471 | 100.00 |



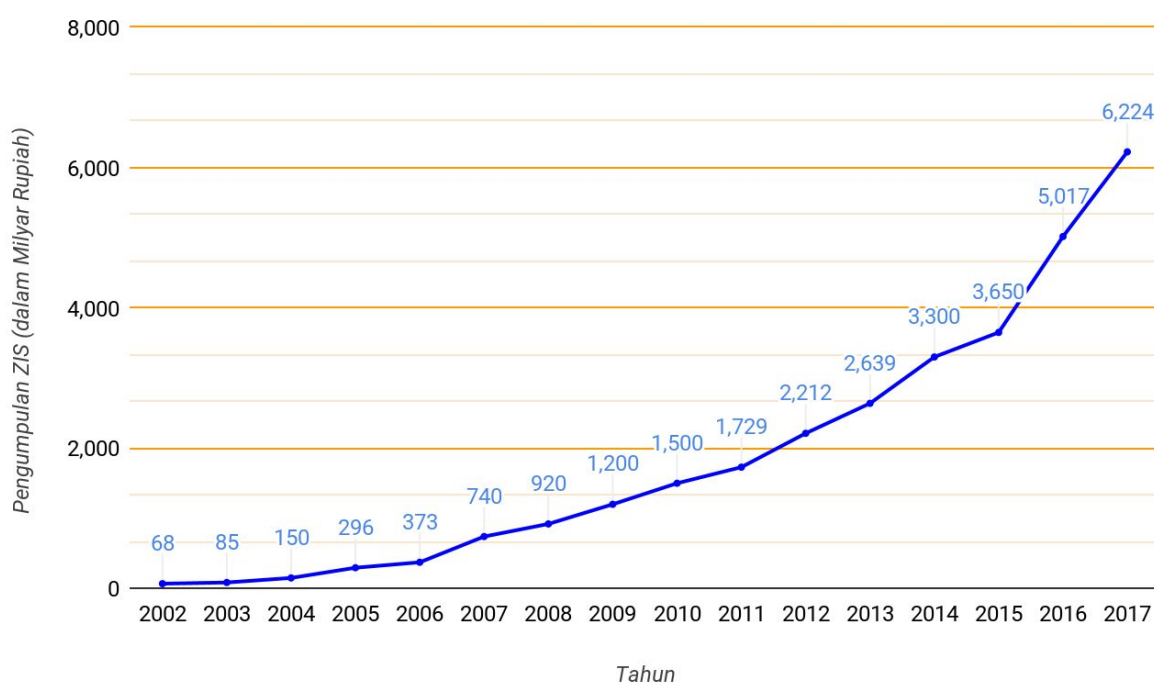
1.13 Pertumbuhan Pengumpulan ZIS dan Porsi Berdasarkan Organisasi Pengelola Zakat

| Pengelola Zakat | Penghimpunan 2016 | | Penghimpunan 2017 | | Pertumbuhan | |
|-----------------|--------------------------|---------------|--------------------------|---------------|--------------------------|--------------|
| | Jumlah Dana | % | Jumlah Dana | % | Jumlah Dana | % |
| BAZNAS | 111,690,914,428 | 2.23 | 153,542,103,405 | 2.47 | 41,851,188,977 | 37.47 |
| BAZNAS Provinsi | 192,609,000,494 | 3.84 | 448,171,189,258 | 7.20 | 255,562,188,764 | 132.68 |
| BAZNAS Kab/Kota | 3,311,745,042,024 | 66.01 | 3,426,689,437,619 | 55.05 | 114,944,395,595 | 3.47 |
| LAZ | 1,401,248,170,005 | 27.93 | 2,195,968,539,189 | 35.28 | 794,720,369,185 | 56.72 |
| Total | 5,017,293,126,950 | 100.00 | 6,224,371,269,471 | 100.00 | 1,207,078,142,521 | 24.06 |



1.14 Pertumbuhan Pengumpulan ZIS Tahun 2002-2017

| Tahun | ZIS (Milyar Rp) | Pertumbuhan (%) | Pertumbuhan PDB (%) | Keterangan |
|-------------------|-----------------|-----------------|---------------------|--------------|
| 2002 | 68.39 | 0 | 3.7 | |
| 2003 | 85.28 | 24.70 | 4.1 | |
| 2004 | 150.09 | 76.00 | 5.1 | Tsunami Aceh |
| 2005 | 295.52 | 96.90 | 5.7 | |
| 2006 | 373.17 | 26.28 | 5.5 | |
| 2007 | 740.00 | 98.30 | 6.3 | Gempa Yogya |
| 2008 | 920.00 | 24.32 | 6.2 | |
| 2009 | 1,200.00 | 30.43 | 4.9 | |
| 2010 | 1,500.00 | 25.00 | 6.1 | |
| 2011 | 1,729.00 | 15.27 | 6.5 | |
| 2012 | 2,212.00 | 27.94 | 6.23 | |
| 2013 | 2,639.00 | 19.30 | 5.78 | |
| 2014 | 3,300.00 | 25.05 | 5.02 | |
| 2015 | 3,650.00 | 10.61 | 5.04 | |
| 2016 | 5,017.29 | 37.46 | 5.02 | |
| 2017 ¹ | 6,224.37 | 24.06 | 5.07 | |
| Rerata | | 35.10 | 5.39 | |



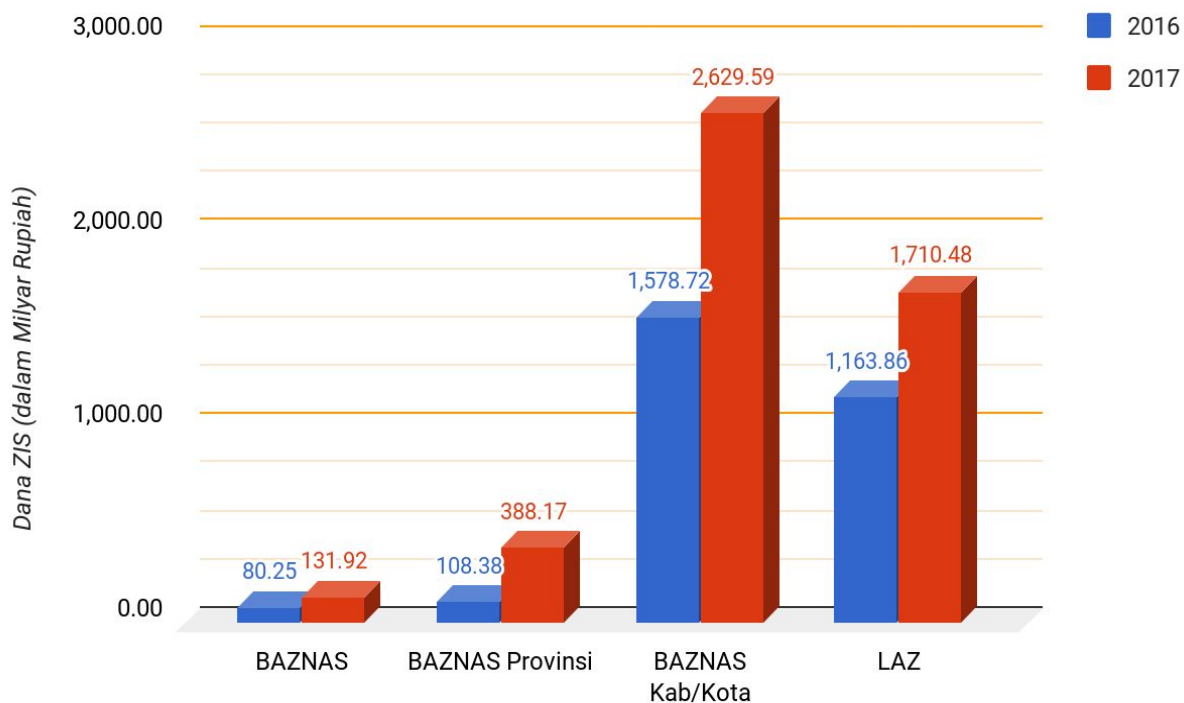
¹Sumber <https://www.bps.go.id/pressrelease/2018/02/05/1519/ekonomi-indonesia-triwulan-iv-2017--tumbuh-5-19-persen.html>

Penyaluran Nasional

2

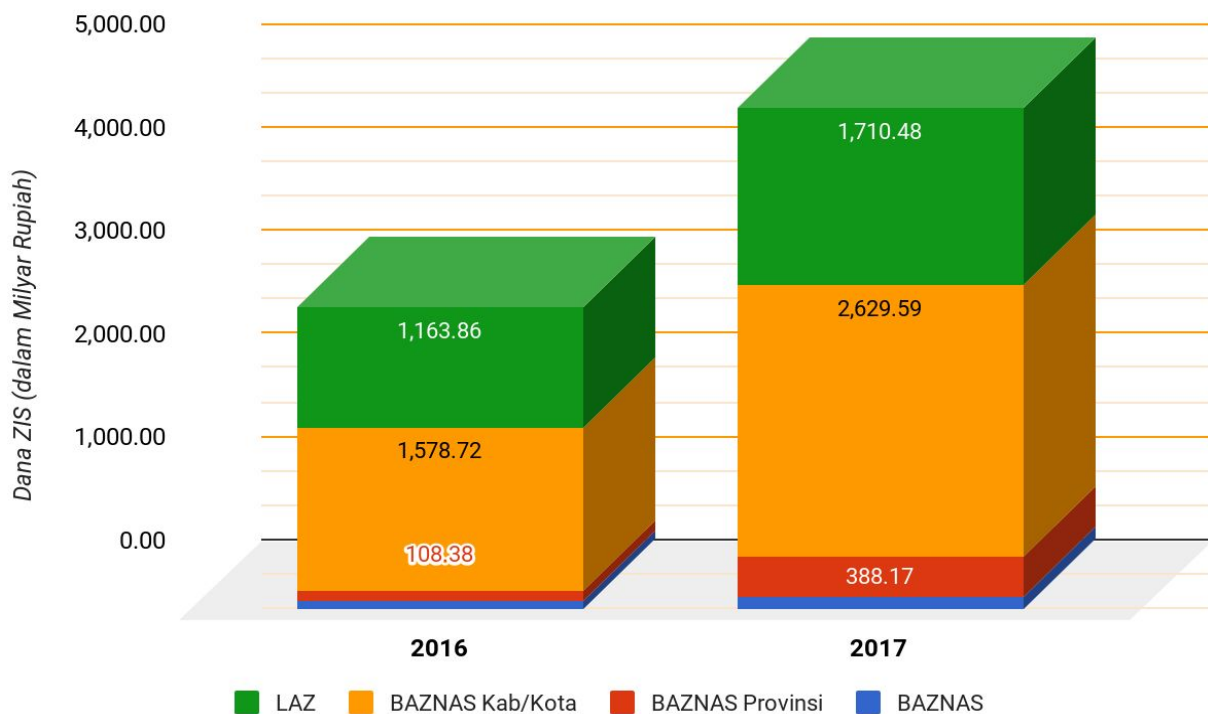
2.1 Perbandingan Penyaluran ZIS 2016-2017

| Pengelola Zakat | Penyaluran 2016 | | Penyaluran 2017 | |
|-----------------|--------------------------|---------------|--------------------------|---------------|
| | Jumlah Dana | % | Jumlah Dana | % |
| BAZNAS | 80,252,586,454 | 2.74 | 131,917,747,764 | 2.71 |
| BAZNAS Provinsi | 108,379,364,672 | 3.70 | 388,168,225,347 | 7.99 |
| BAZNAS Kab/Kota | 1,578,717,135,970 | 53.86 | 2,629,588,214,952 | 54.11 |
| LAZ | 1,163,861,023,514 | 39.71 | 1,710,481,136,382 | 35.19 |
| Total | 2,931,210,110,610 | 100.00 | 4,860,155,324,445 | 100.00 |



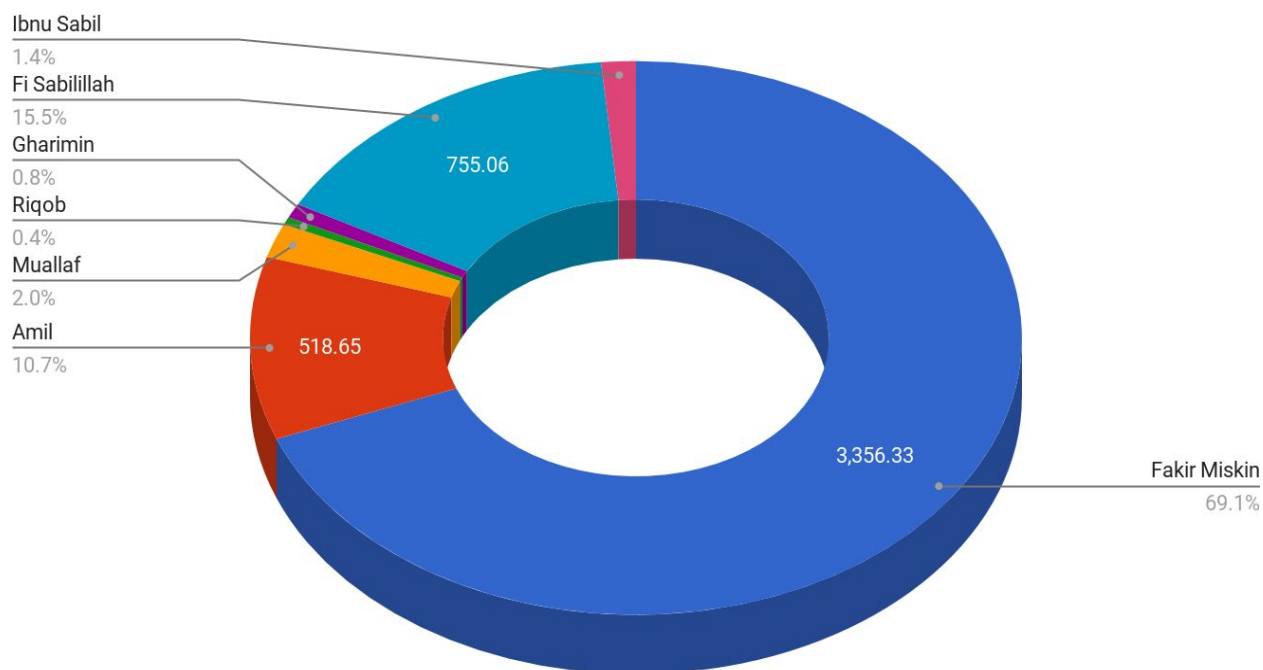
2.2 Pertumbuhan dan Porsi Penyaluran ZIS Berdasarkan Organisasi Pengelola Zakat

| Pengelola Zakat | Penyaluran 2016 | | Penyaluran 2017 | | Pertumbuhan | |
|-----------------|--------------------------|---------------|--------------------------|---------------|--------------------------|--------------|
| | Jumlah Dana | % | Jumlah Dana | % | Jumlah Dana | % |
| BAZNAS | 80,252,586,454 | 2.74 | 131,917,747,764 | 2.71 | 51,665,161,310 | 64.38 |
| BAZNAS Provinsi | 108,379,364,672 | 3.70 | 388,168,225,347 | 7.99 | 279,788,860,675 | 258.16 |
| BAZNAS Kab/Kota | 1,578,717,135,970 | 53.86 | 2,629,588,214,952 | 54.11 | 1,050,871,078,982 | 66.56 |
| LAZ | 1,163,861,023,514 | 39.71 | 1,710,481,136,382 | 35.19 | 546,620,112,868 | 46.97 |
| Total | 2,931,210,110,610 | 100.00 | 4,860,155,324,445 | 100.00 | 1,928,945,213,834 | 65.81 |



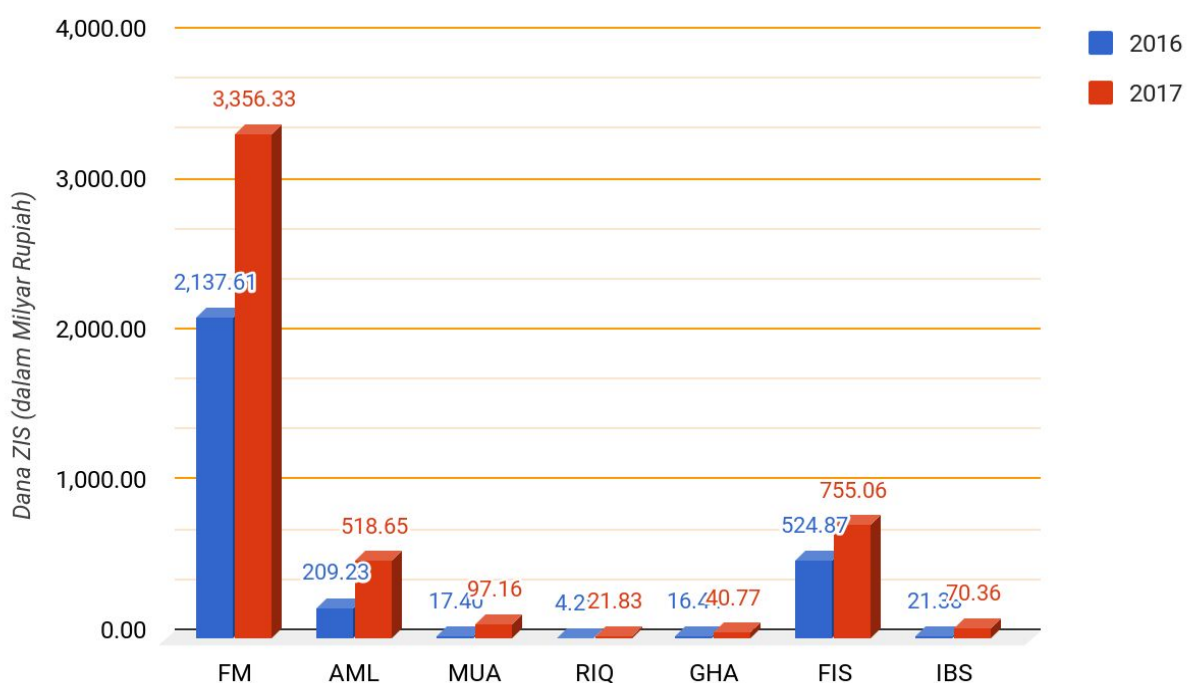
2.3 Penyaluran Berdasarkan Ashnaf

| Ashnaf | Penyaluran | |
|---------------|--------------------------|---------------|
| | Jumlah Dana | % |
| Fakir Miskin | 3,356,325,642,451 | 69.06 |
| Amil | 518,647,467,254 | 10.67 |
| Muallaf | 97,156,889,988 | 2.00 |
| Riqob | 21,827,062,720 | 0.45 |
| Gharimin | 40,772,744,732 | 0.84 |
| Fi Sabilillah | 755,062,496,814 | 15.54 |
| Ibnu Sabil | 70,363,020,484 | 1.45 |
| Total | 4,860,155,324,445 | 100.00 |



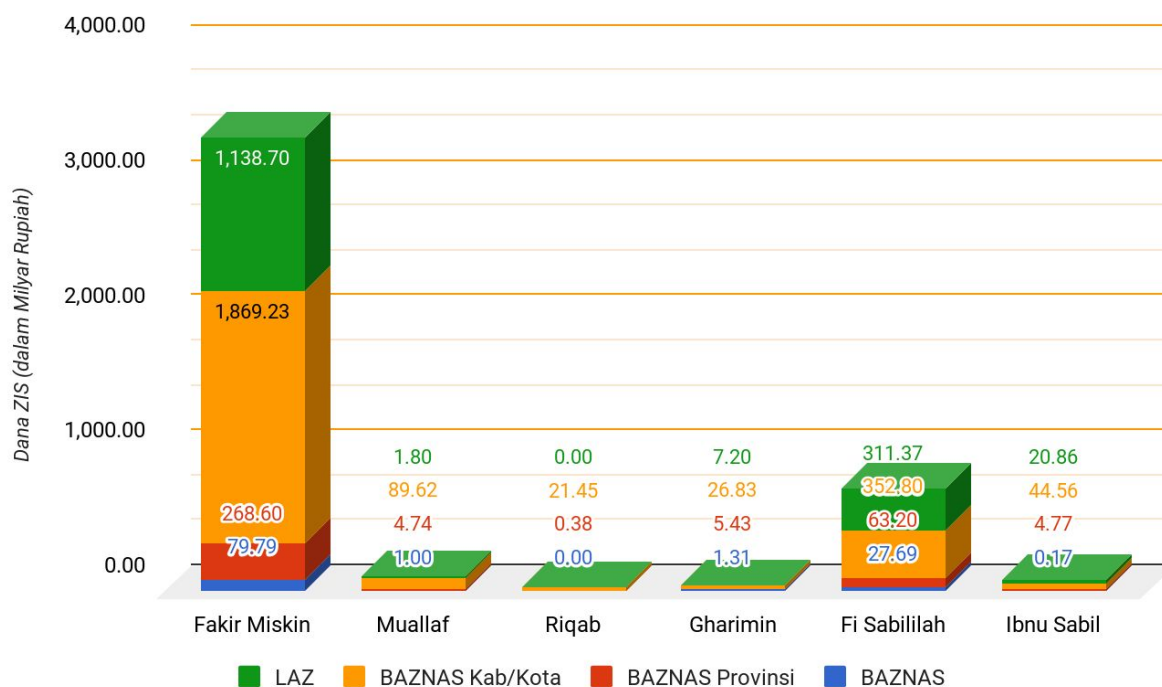
2.4 Perbandingan Penyaluran Berdasarkan Ashnaf 2016-2017

| Ashnaf | Penyaluran 2016 | | Penyaluran 2017 | |
|---------------|--------------------------|---------------|--------------------------|---------------|
| | Jumlah Dana | % | Jumlah Dana | % |
| Fakir Miskin | 2,137,613,944,379 | 72.93 | 3,356,325,642,451 | 69.06 |
| Amil | 209,233,041,289 | 7.14 | 518,647,467,254 | 10.67 |
| Muallaf | 17,403,367,642 | 0.59 | 97,156,889,988 | 2.00 |
| Riqob | 4,278,727,729 | 0.15 | 21,827,062,720 | 0.45 |
| Gharimin | 16,435,575,105 | 0.56 | 40,772,744,732 | 0.84 |
| Fi Sabilillah | 524,865,496,303 | 17.91 | 755,062,496,814 | 15.54 |
| Ibnu Sabil | 21,379,958,163 | 0.73 | 70,363,020,484 | 1.45 |
| Total | 2,931,210,110,610 | 100.00 | 4,860,155,324,445 | 100.00 |



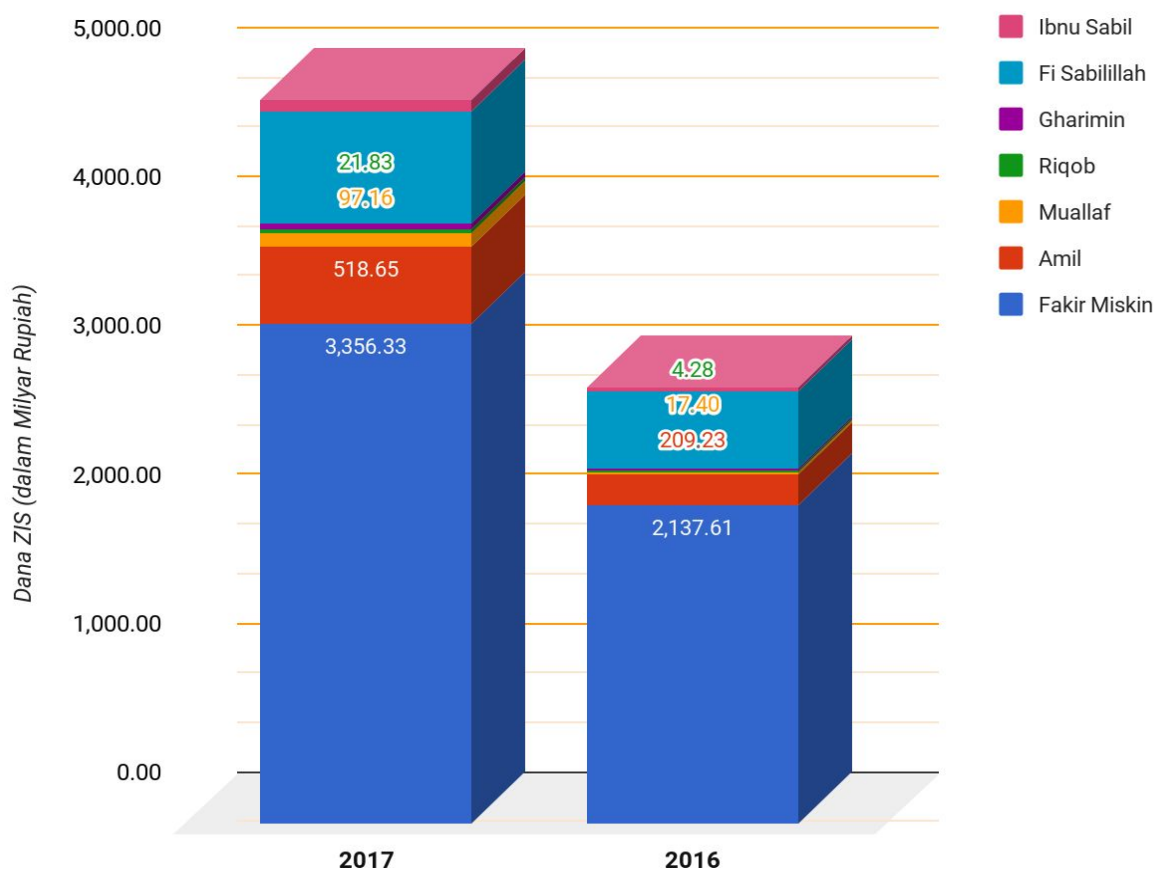
2.5 Porsi Penyaluran Per Ashnaf Berdasarkan Organisasi Pengelola Zakat

| Pengelola Zakat | Penyaluran per Ashnaf (Dalam Milyar Rupiah) | | | | | | | | | | | |
|-----------------|---|---------------|--------------|--------------|--------------|-------------|--------------|-------------|---------------|--------------|--------------|-------------|
| | Fakir Miskin | | Muallaf | | Riqob | | Gharimin | | Fi Sabilillah | | Ibnu Sabil | |
| | Rp | % | Rp | % | Rp | % | Rp | % | Rp | % | Rp | % |
| BAZNAS | 79.79 | 9.04 | 1.00 | 0.11 | 0.00 | 0.00 | 1.31 | 0.32 | 27.69 | 2.46 | 0.17 | 0.02 |
| BAZNAS Provinsi | 268.60 | 30.44 | 4.74 | 0.50 | 0.38 | 0.02 | 5.43 | 1.31 | 63.20 | 5.62 | 4.77 | 0.42 |
| BAZNAS Kab/Kota | 1,869.23 | 211.81 | 89.62 | 9.52 | 21.45 | 1.27 | 26.83 | 6.49 | 352.80 | 31.38 | 44.56 | 3.96 |
| LAZ | 1,138.70 | 129.03 | 1.80 | 0.19 | 0.00 | 0.00 | 7.20 | 1.74 | 311.37 | 27.70 | 20.86 | 1.86 |
| Total | 3,356.33 | 380.31 | 97.16 | 10.32 | 21.83 | 1.29 | 40.77 | 9.86 | 755.06 | 67.17 | 70.36 | 6.26 |



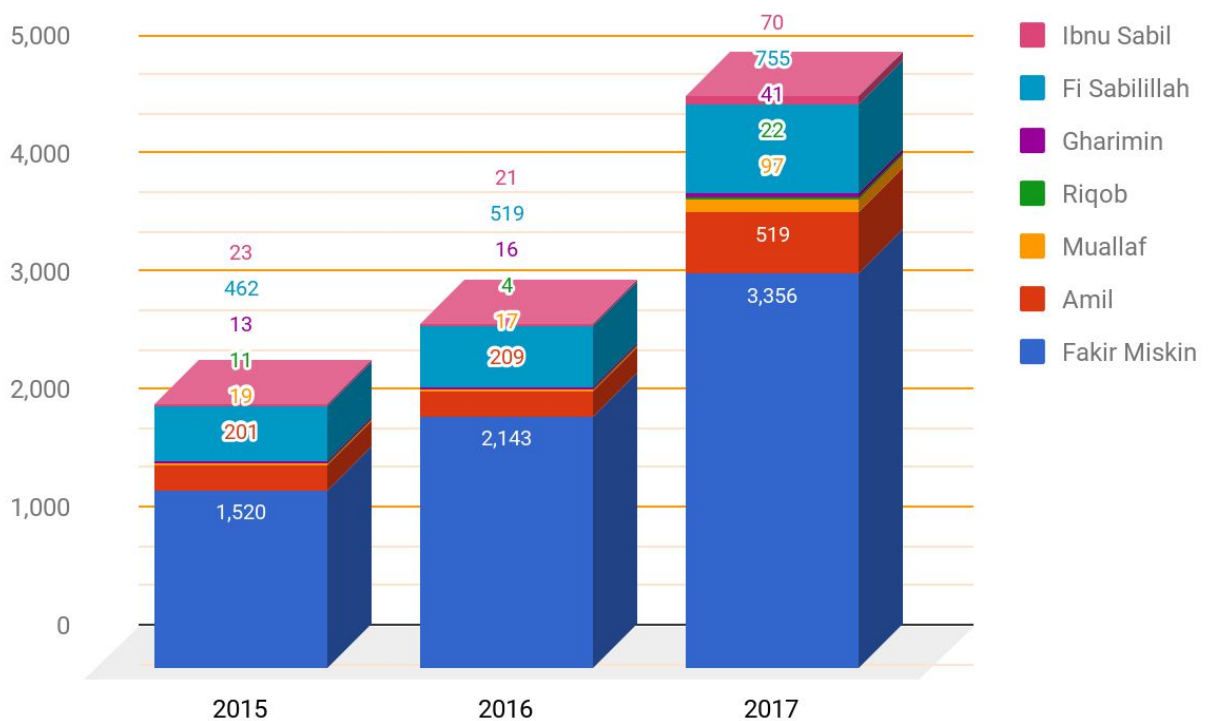
2.6 Pertumbuhan Penyaluran ZIS Berdasarkan Ashnaf

| Ashnaf | Penyaluran 2016 | | Penyaluran 2017 | | Pertumbuhan | |
|---------------|--------------------------|---------------|--------------------------|---------------|--------------------------|--------------|
| | Jumlah Dana | % | Jumlah Dana | % | Jumlah Dana | % |
| Fakir Miskin | 2,137,613,944,379 | 72.93 | 3,356,325,642,451 | 69.06 | 1,218,711,698,072 | 57.01 |
| Amil | 209,233,041,289 | 7.14 | 518,647,467,254 | 10.67 | 309,414,425,965 | 147.88 |
| Muallaf | 17,403,367,642 | 0.59 | 97,156,889,988 | 2.00 | 79,753,522,347 | 458.26 |
| Riqob | 4,278,727,729 | 0.15 | 21,827,062,720 | 0.45 | 17,548,334,991 | 410.13 |
| Gharimin | 16,435,575,105 | 0.56 | 40,772,744,732 | 0.84 | 24,337,169,627 | 148.08 |
| Fi Sabilillah | 524,865,496,303 | 17.91 | 755,062,496,814 | 15.54 | 230,197,000,512 | 43.86 |
| Ibnu Sabil | 21,379,958,163 | 0.73 | 70,363,020,484 | 1.45 | 48,983,062,321 | 229.11 |
| Total | 2,931,210,110,610 | 100.00 | 4,860,155,324,445 | 100.00 | 1,928,945,213,834 | 65.81 |



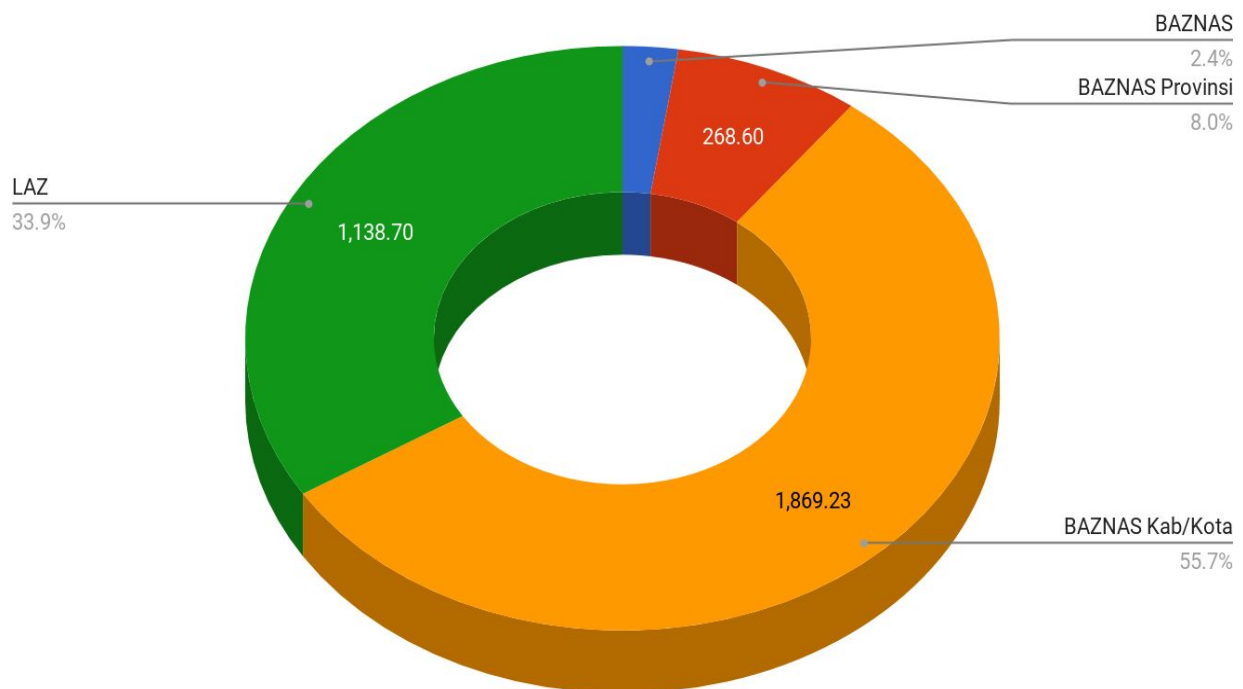
2.7 Perbandingan Penyaluran ZIS Berdasarkan Ashnaf Tahun 2015-2017

| Ashnaf | Penyaluran 2015 | | Penyaluran 2016 | | Penyaluran 2017 | |
|---------------|--------------------------|---------------|--------------------------|---------------|--------------------------|---------------|
| | Jumlah Dana | % | Jumlah Dana | % | Jumlah Dana | % |
| Fakir Miskin | 1,519,501,961,720 | 67.56 | 2,143,434,539,579 | 73.13 | 3,356,325,642,451 | 69.06 |
| Amil | 200,830,665,378 | 8.93 | 209,233,041,289 | 7.14 | 518,647,467,254 | 10.67 |
| Muallaf | 19,094,327,558 | 0.85 | 17,403,367,642 | 0.59 | 97,156,889,988 | 2.00 |
| Riqob | 10,569,125,452 | 0.47 | 4,278,727,729 | 0.15 | 21,827,062,720 | 0.45 |
| Gharimin | 13,282,379,774 | 0.59 | 16,435,575,105 | 0.56 | 40,772,744,732 | 0.84 |
| Fi Sabilillah | 462,451,321,660 | 20.56 | 518,991,599,898 | 17.71 | 755,062,496,814 | 15.54 |
| Ibnu Sabil | 23,431,009,983 | 1.04 | 21,379,958,163 | 0.73 | 70,363,020,484 | 1.45 |
| Total | 2,249,160,791,525 | 100.00 | 2,931,156,809,405 | 100.00 | 4,860,155,324,445 | 100.00 |



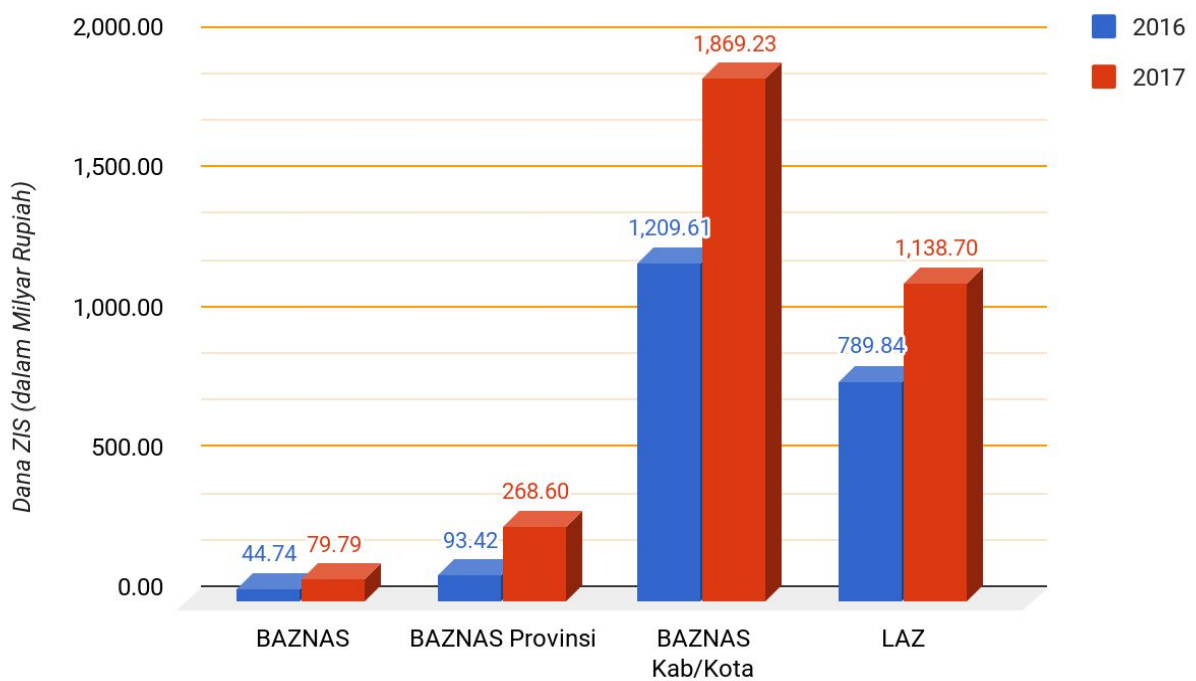
2.8 Porsi Penyaluran Ashnaf Fakir Miskin Berdasarkan Organisasi Pengelola Zakat

| Pengelola Zakat | Fakir Miskin | |
|-----------------|--------------------------|---------------|
| | Jumlah Dana (Rp) | % |
| BAZNAS | 79,793,860,120 | 2.38 |
| BAZNAS Provinsi | 268,602,165,407 | 8.00 |
| BAZNAS Kab/Kota | 1,869,226,944,111 | 55.69 |
| LAZ | 1,138,702,672,813 | 33.93 |
| Total | 3,356,325,642,451 | 100.00 |



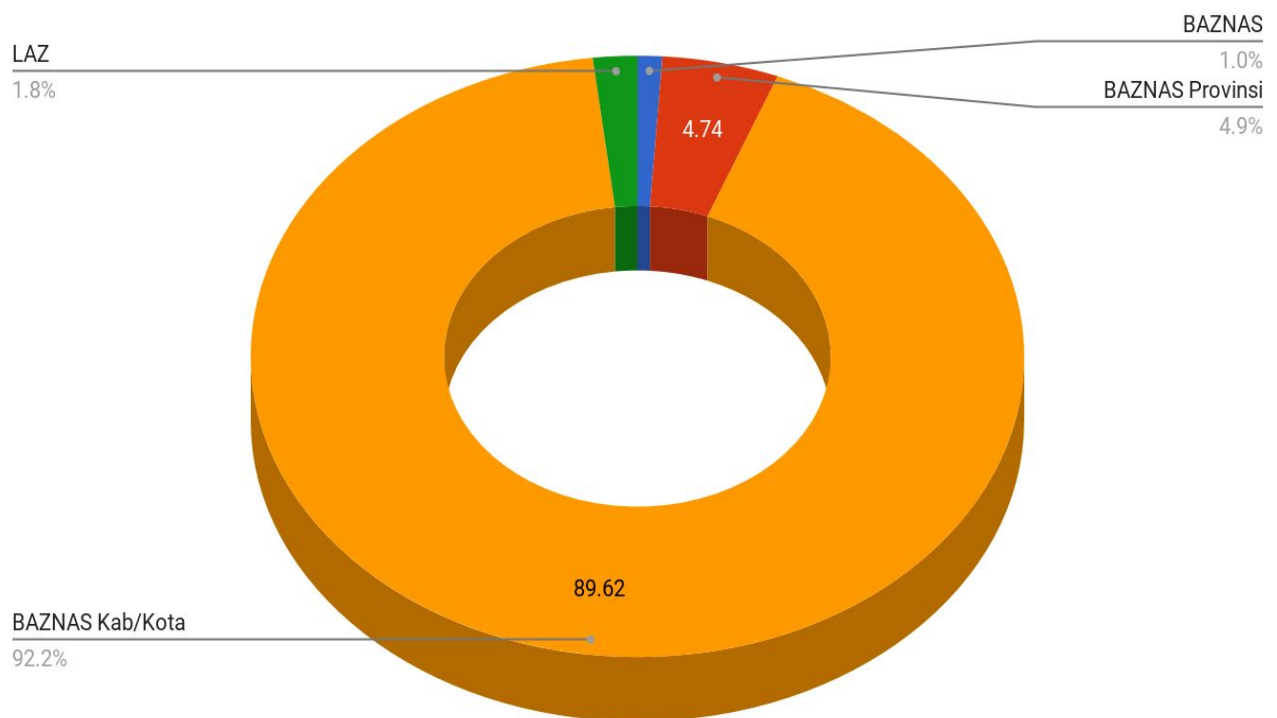
2.9 Perbandingan Porsi Penyaluran Ashnaf Fakir Miskin Berdasarkan Organisasi 2016-2017

| Pengelola Zakat | Fakir Miskin 2016 | | Fakir Miskin 2017 | |
|-----------------|--------------------------|---------------|--------------------------|---------------|
| | Jumlah Dana (Rp) | % | Jumlah Dana (Rp) | % |
| BAZNAS | 44,739,483,698 | 2.09 | 79,793,860,120 | 2.38 |
| BAZNAS Provinsi | 93,416,735,568 | 4.37 | 268,602,165,407 | 8.00 |
| BAZNAS Kab/Kota | 1,209,612,846,457 | 56.59 | 1,869,226,944,111 | 55.69 |
| LAZ | 789,844,878,657 | 36.95 | 1,138,702,672,813 | 33.93 |
| Total | 2,137,613,944,379 | 100.00 | 3,356,325,642,451 | 100.00 |



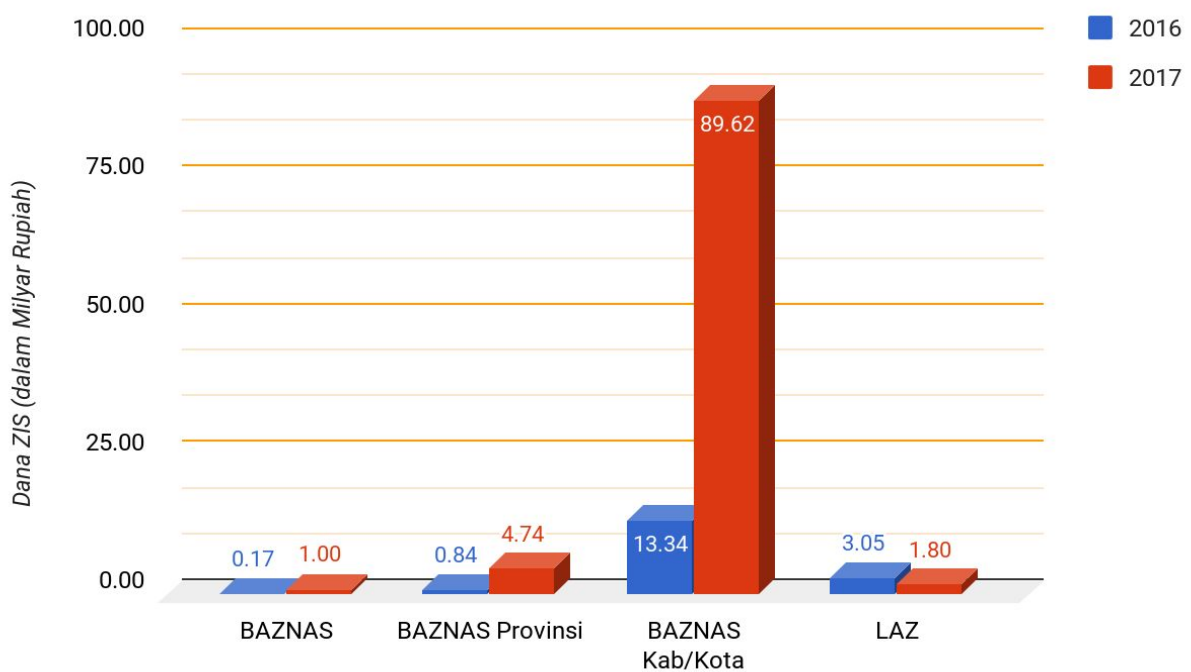
2.10 Penyaluran Ashnaf Muallaf Berdasarkan Organisasi Pengelola Zakat

| Pengelola Zakat | Muallaf | |
|-----------------|-----------------------|---------------|
| | Jumlah Dana (Rp) | % |
| BAZNAS | 1,002,956,157 | 1.03 |
| BAZNAS Provinsi | 4,738,168,218 | 4.88 |
| BAZNAS Kab/Kota | 89,619,677,638 | 92.24 |
| LAZ | 1,796,087,976 | 1.85 |
| Total | 97,156,889,988 | 100.00 |



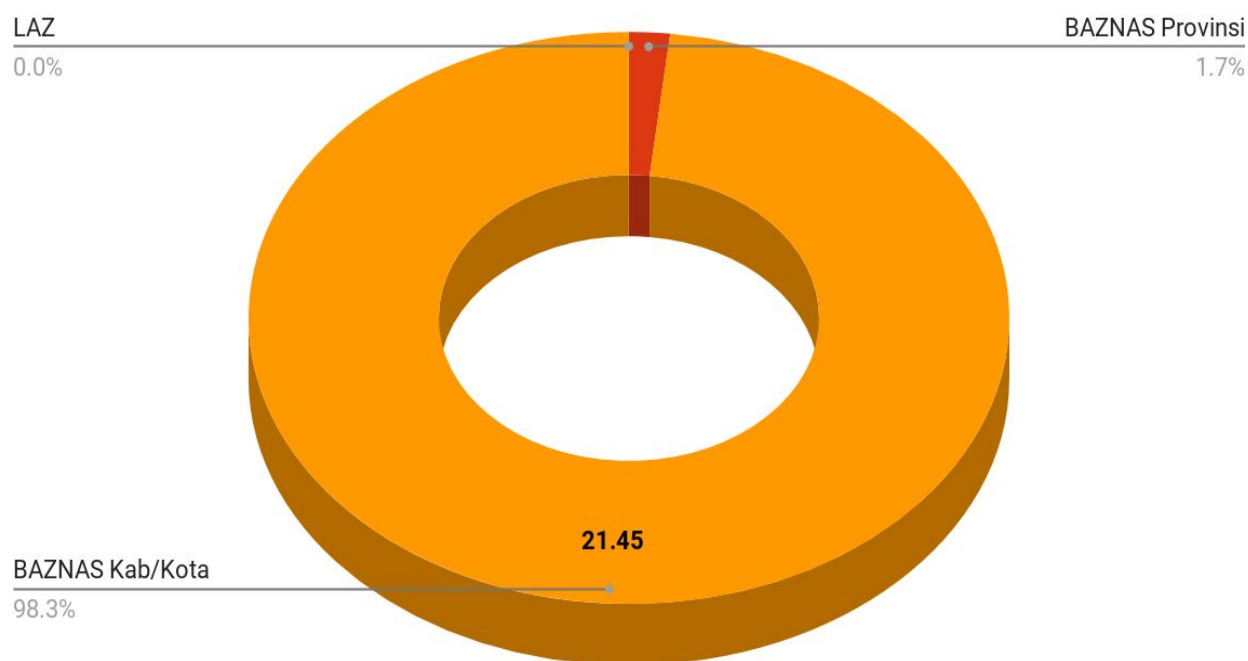
2.11 Perbandingan Porsi Penyaluran Ashnaf Muallaf Berdasarkan Organisasi Pengelola Zakat 2016-2017

| Pengelola Zakat | Muallaf 2016 | | Muallaf 2017 | |
|-----------------|-----------------------|---------------|-----------------------|---------------|
| | Jumlah Dana (Rp) | % | Jumlah Dana (Rp) | % |
| BAZNAS | 168,224,100 | 0.97 | 1,002,956,157 | 1.03 |
| BAZNAS Provinsi | 840,179,200 | 4.83 | 4,738,168,218 | 4.88 |
| BAZNAS Kab/Kota | 13,341,736,457 | 76.66 | 89,619,677,638 | 92.24 |
| LAZ | 3,053,227,884 | 17.54 | 1,796,087,976 | 1.85 |
| Total | 17,403,367,642 | 100.00 | 97,156,889,988 | 100.00 |



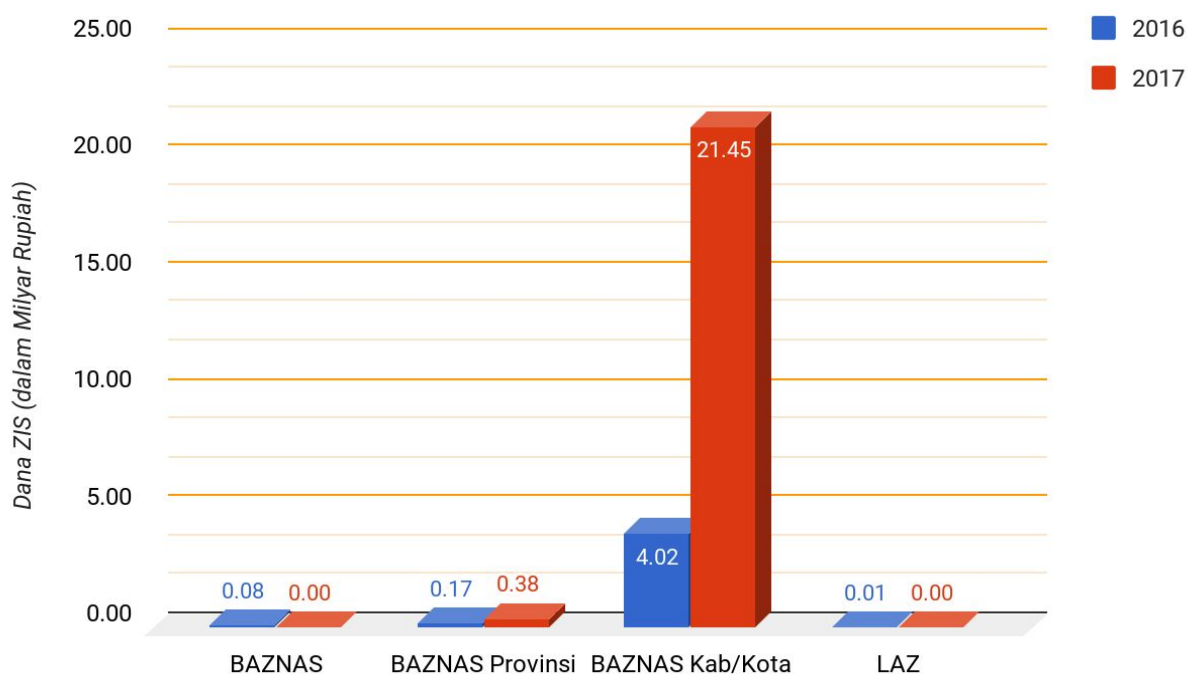
2.12 Penyaluran Ashnaf Riqob Berdasarkan Organisasi Pengelola Zakat

| Pengelola Zakat | Riqob | |
|-----------------|-----------------------|---------------|
| | Jumlah Dana (Rp) | % |
| BAZNAS | 0 | 0.00 |
| BAZNAS Provinsi | 378,644,181 | 1.73 |
| BAZNAS Kab/Kota | 21,447,513,312 | 98.26 |
| LAZ | 905,227 | 0.00 |
| Total | 21,827,062,720 | 100.00 |



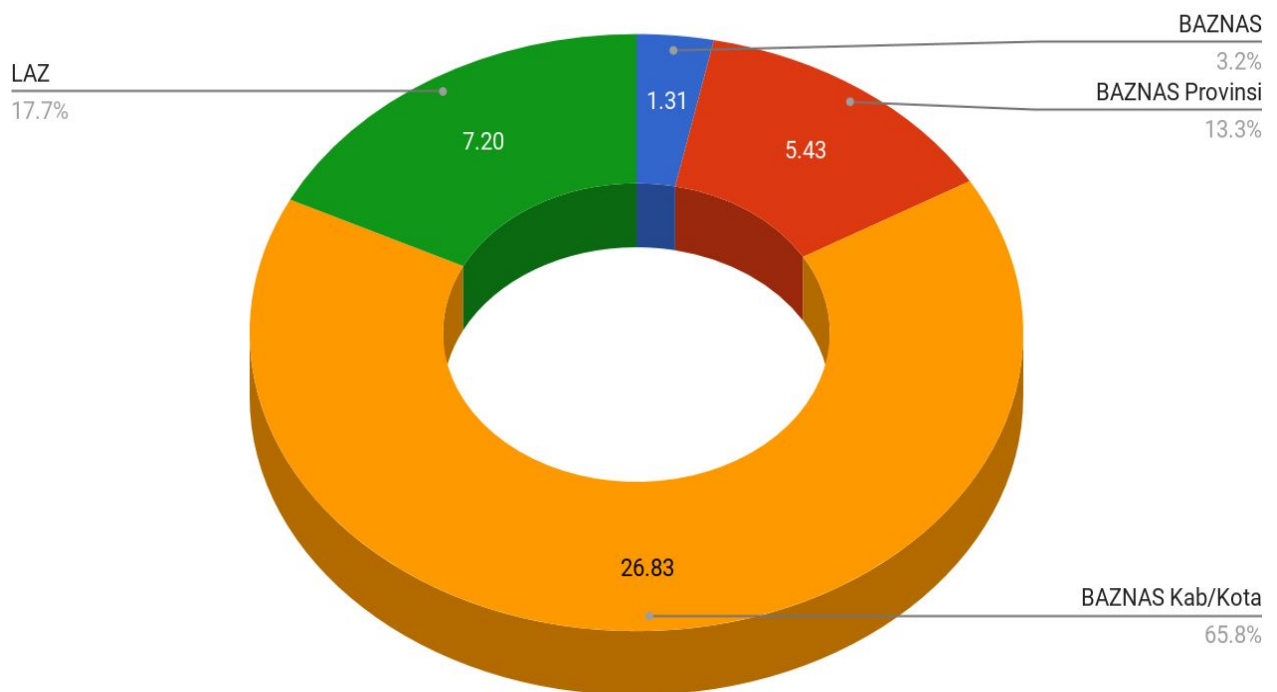
2.13 Perbandingan Penyaluran Ashnaf Riqob Berdasarkan Organisasi Pengelola Zakat 2016-2017

| Pengelola Zakat | Riqob 2016 | | Riqob 2017 | |
|-----------------|----------------------|---------------|-----------------------|---------------|
| | Jumlah Dana (Rp) | % | Jumlah Dana (Rp) | % |
| BAZNAS | 83,576,850 | 1.95 | 0 | 0.00 |
| BAZNAS Provinsi | 167,131,600 | 3.91 | 378,644,181 | 1.73 |
| BAZNAS Kab/Kota | 4,015,452,612 | 93.85 | 21,447,513,312 | 98.26 |
| LAZ | 12,566,667 | 0.29 | 905,227 | 0.00 |
| Total | 4,278,727,729 | 100.00 | 21,827,062,720 | 100.00 |



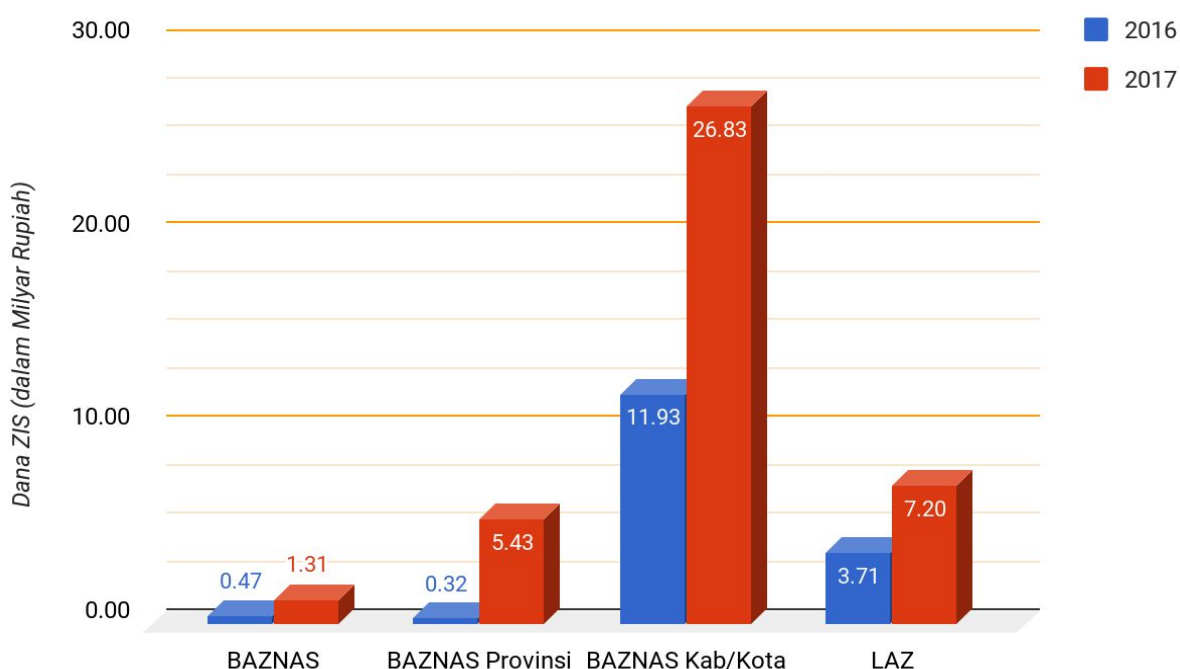
2.14 Penyaluran Ashnaf Gharimin Berdasarkan Organisasi Pengelola Zakat

| Pengelola Zakat | Gharimin | |
|-----------------|-----------------------|---------------|
| | Jumlah Dana (Rp) | % |
| BAZNAS | 1,309,171,992 | 3.21 |
| BAZNAS Provinsi | 5,432,507,952 | 13.32 |
| BAZNAS Kab/Kota | 26,833,967,589 | 65.81 |
| LAZ | 7,197,097,199 | 17.65 |
| Total | 40,772,744,732 | 100.00 |



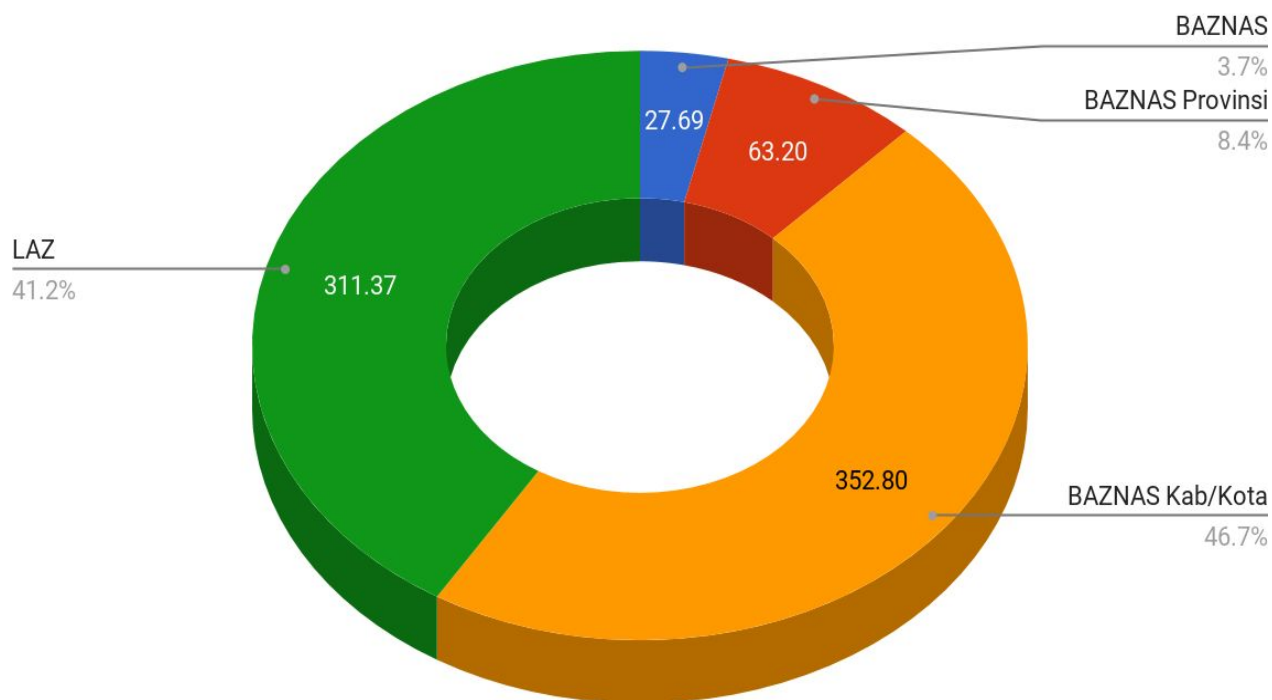
2.15 Perbandingan Penyaluran Ashnaf Gharimin Berdasarkan Organisasi Pengelola Zakat 2016-2017

| Pengelola Zakat | Gharimin 2016 | | Gharimin 2017 | |
|-----------------|-----------------------|---------------|-----------------------|---------------|
| | Jumlah Dana (Rp) | % | Jumlah Dana (Rp) | % |
| BAZNAS | 474,366,967 | 2.89 | 1,309,171,992 | 3.21 |
| BAZNAS Provinsi | 317,151,600 | 1.93 | 5,432,507,952 | 13.32 |
| BAZNAS Kab/Kota | 11,933,549,613 | 72.61 | 26,833,967,589 | 65.81 |
| LAZ | 3,710,506,925 | 22.58 | 7,197,097,199 | 17.65 |
| Total | 16,435,575,105 | 100.00 | 40,772,744,732 | 100.00 |



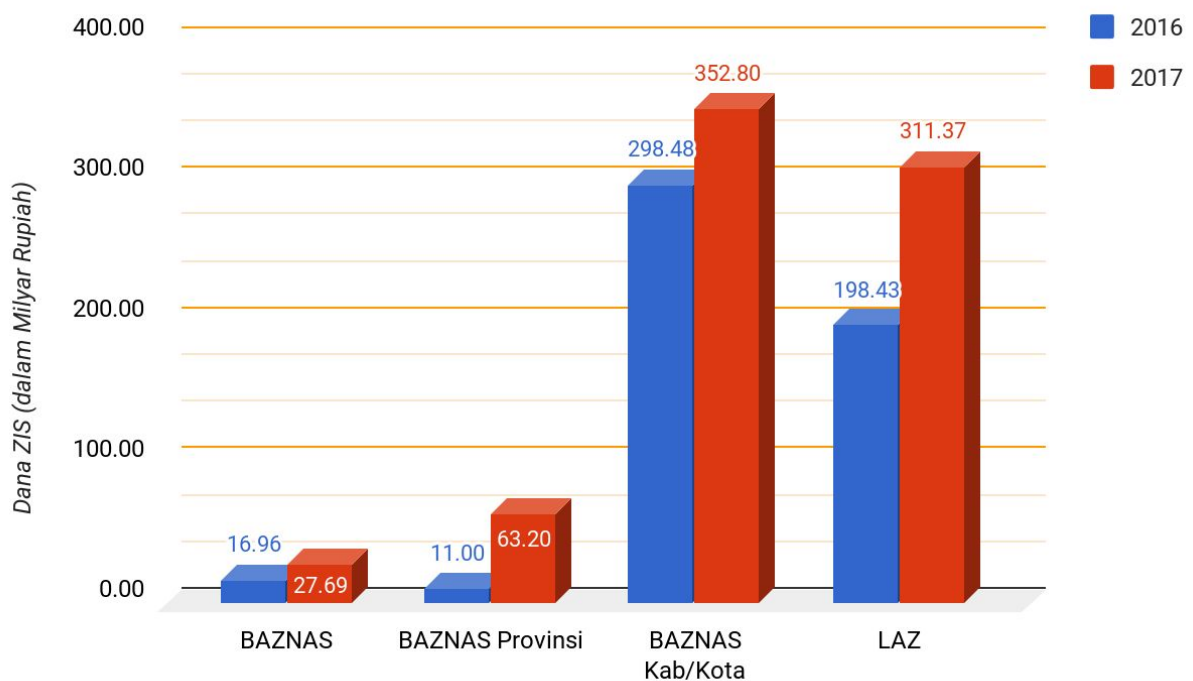
2.16 Penyaluran Ashnaf Fi Sabilillah Berdasarkan Organisasi Pengelola Zakat

| Pengelola Zakat | Fi Sabilillah | |
|-----------------|------------------------|---------------|
| | Jumlah Dana (Rp) | % |
| BAZNAS | 27,694,561,265 | 3.67 |
| BAZNAS Provinsi | 63,201,079,811 | 8.37 |
| BAZNAS Kab/Kota | 352,800,121,532 | 46.72 |
| LAZ | 311,366,734,205 | 41.24 |
| Total | 755,062,496,814 | 100.00 |



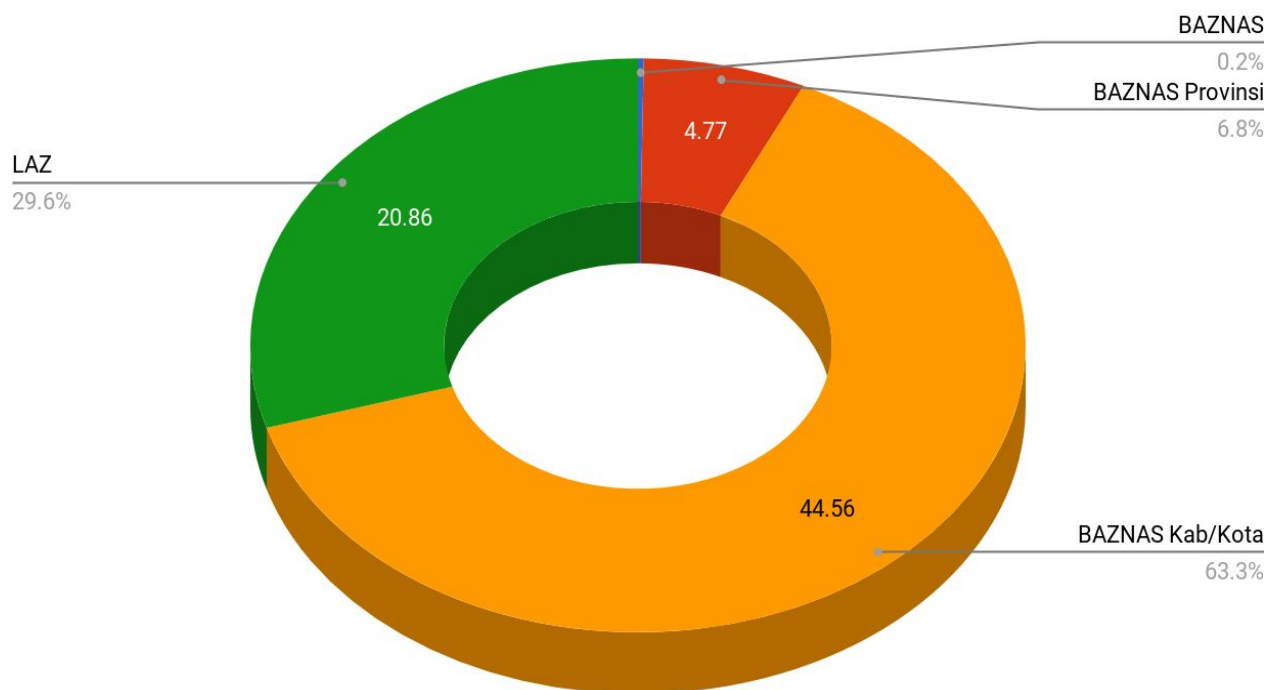
2.17 Perbandingan Penyaluran Ashnaf Fi Sabilillah Berdasarkan Organisasi Pengelola Zakat 2016-2017

| Pengelola Zakat | Fi Sabilillah 2016 | | Fi Sabilillah 2017 | |
|-----------------|------------------------|---------------|------------------------|---------------|
| | Jumlah Dana (Rp) | % | Jumlah Dana (Rp) | % |
| BAZNAS | 16,955,331,071 | 3.23 | 27,694,561,265 | 3.67 |
| BAZNAS Provinsi | 10,997,083,378 | 2.10 | 63,201,079,811 | 8.37 |
| BAZNAS Kab/Kota | 298,483,646,714 | 56.87 | 352,800,121,532 | 46.72 |
| LAZ | 198,429,435,140 | 37.81 | 311,366,734,205 | 41.24 |
| Total | 524,865,496,303 | 100.00 | 755,062,496,814 | 100.00 |



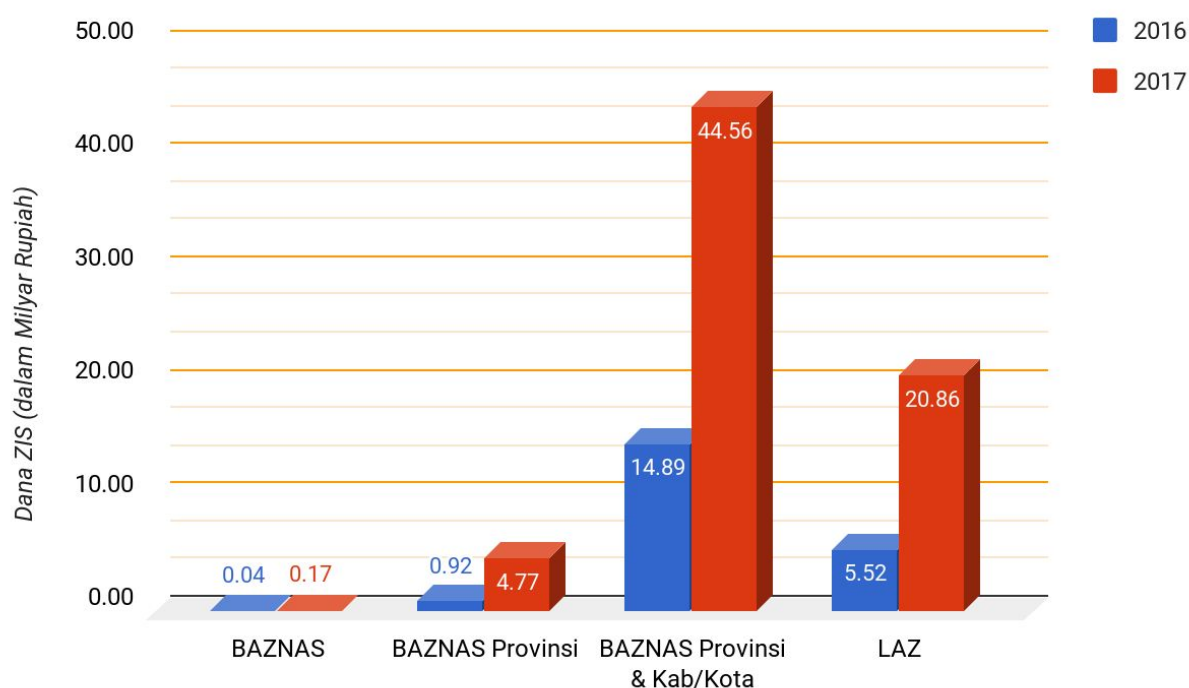
2.18 Penyaluran Ashnaf Ibnu Sabil Berdasarkan Organisasi Pengelola Zakat

| Pengelola Zakat | Ibnu Sabil | |
|-----------------|-----------------------|---------------|
| | Jumlah Dana (Rp) | % |
| BAZNAS | 170,175,138 | 0.24 |
| BAZNAS Provinsi | 4,774,231,188 | 6.79 |
| BAZNAS Kab/Kota | 44,560,125,883 | 63.33 |
| LAZ | 20,858,488,276 | 29.64 |
| Total | 70,363,020,484 | 100.00 |



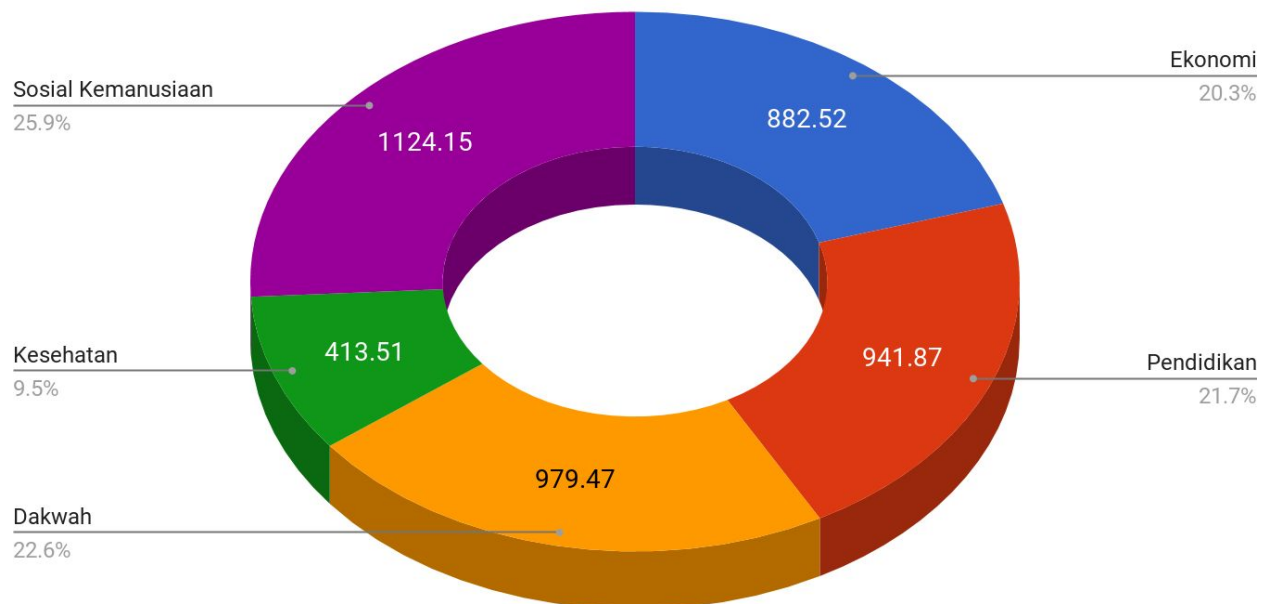
2.19 Perbandingan Penyaluran Ashnaf Ibnu Sabil Berdasarkan Organisasi Pengelola Zakat 2016-2017

| Pengelola Zakat | Ibnu Sabil 2016 | | Ibnu Sabil 2017 | |
|-----------------|-----------------------|--------------|-----------------------|---------------|
| | Jumlah Dana (Rp) | % | Jumlah Dana (Rp) | % |
| BAZNAS | 44,121,448 | 0.21 | 170,175,138 | 0.24 |
| BAZNAS Provinsi | 922,326,270 | 1.31 | 4,774,231,188 | 6.79 |
| BAZNAS Kab/Kota | 14,891,584,780 | 21.16 | 44,560,125,883 | 63.33 |
| LAZ | 5,521,925,665 | 7.85 | 20,858,488,276 | 29.64 |
| Total | 21,379,958,163 | 30.53 | 70,363,020,484 | 100.00 |



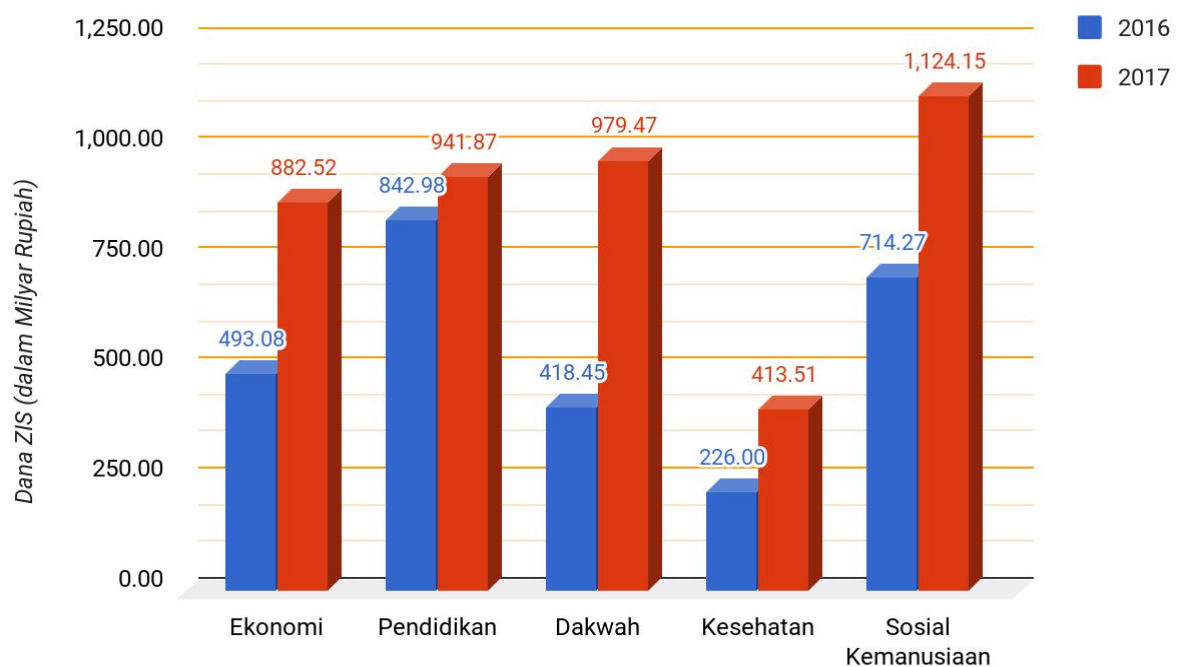
2.20 Penyaluran Berdasarkan Bidang

| Bidang | Penyaluran | |
|--------------------|--------------------------|---------------|
| | Jumlah Dana | % |
| Ekonomi | 882,515,274,729 | 20.33 |
| Pendidikan | 941,865,099,137 | 21.69 |
| Dakwah | 979,468,717,694 | 22.56 |
| Kesehatan | 413,507,938,849 | 9.52 |
| Sosial Kemanusiaan | 1,124,150,826,782 | 25.89 |
| Total | 4,341,507,857,190 | 100.00 |



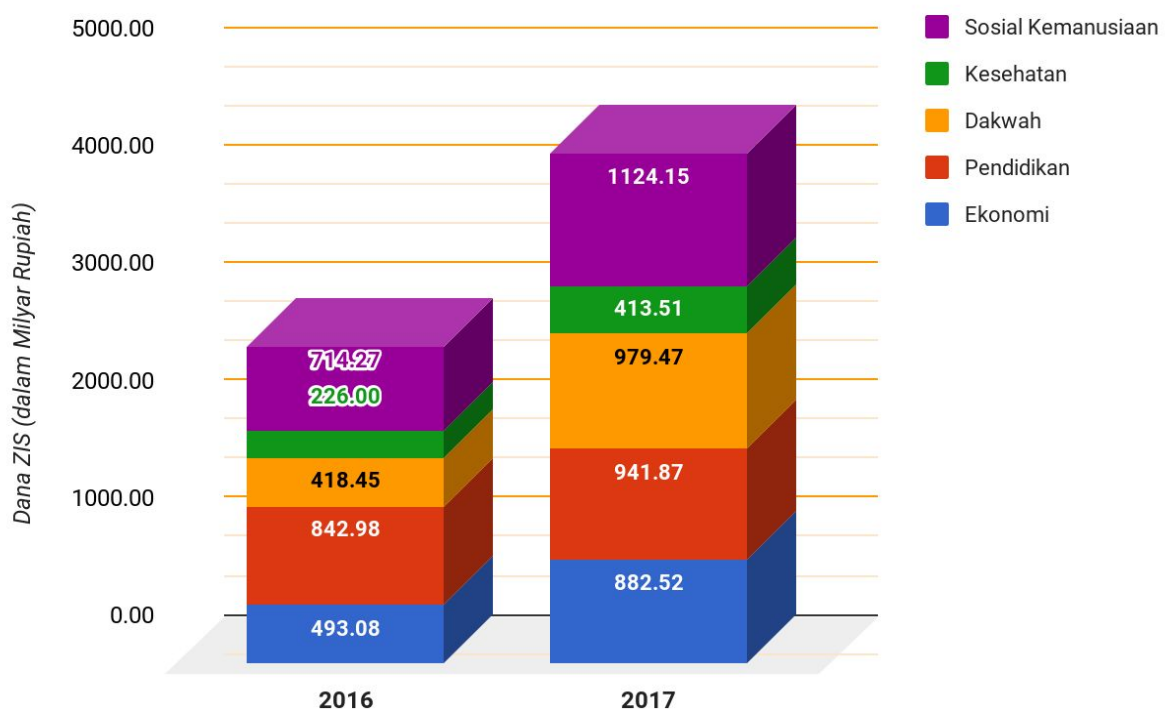
2.21 Perbandingan Penyaluran Berdasarkan Bidang 2016-2017

| Bidang | Penyaluran 2016 | | Penyaluran 2017 | |
|--------------------|--------------------------|---------------|--------------------------|---------------|
| | Jumlah Dana | % | Jumlah Dana | % |
| Ekonomi | 493,075,489,398 | 18.30 | 882,515,274,729 | 20.33 |
| Pendidikan | 842,980,341,134 | 31.28 | 941,865,099,137 | 21.69 |
| Dakwah | 418,454,281,897 | 15.53 | 979,468,717,694 | 22.56 |
| Kesehatan | 226,004,399,823 | 8.39 | 413,507,938,849 | 9.52 |
| Sosial Kemanusiaan | 714,267,956,361 | 26.51 | 1,124,150,826,782 | 25.89 |
| Total | 2,694,782,468,613 | 100.00 | 4,341,507,857,190 | 100.00 |



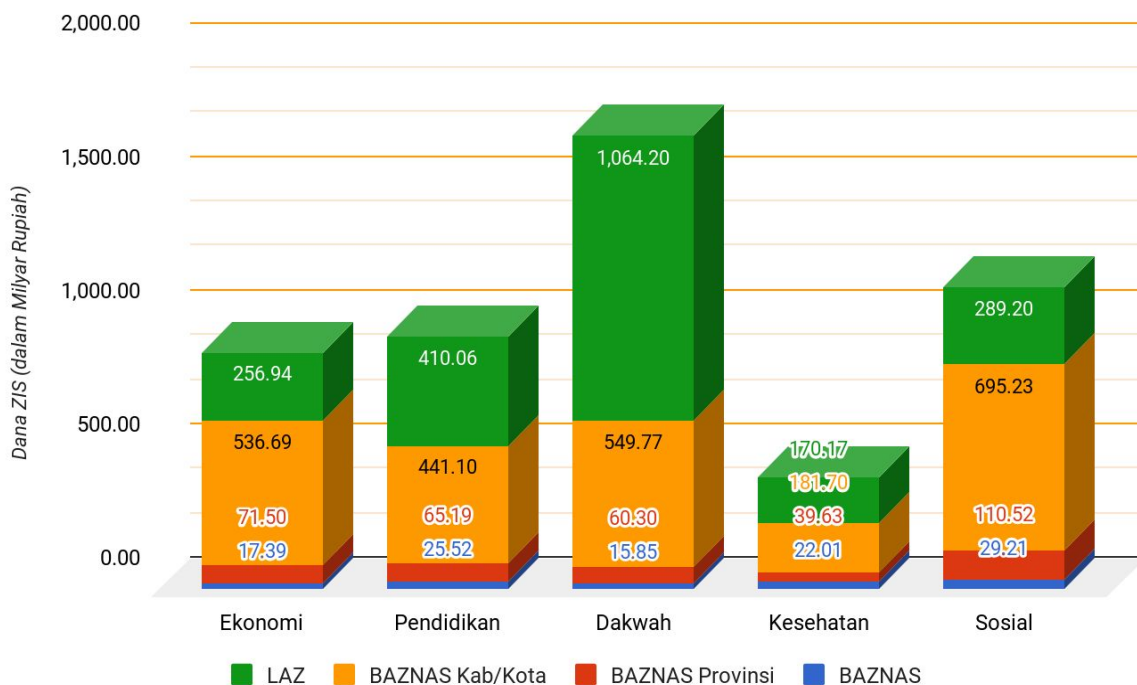
2.22 Pertumbuhan dan Porsi Penyaluran ZIS Berdasarkan Bidang

| Bidang | Penyaluran 2016 | | Penyaluran 2017 | | Pertumbuhan | |
|-----------------------|--------------------------|---------------|--------------------------|---------------|--------------------------|--------------|
| | Jumlah Dana | % | Jumlah Dana | % | Jumlah Dana | % |
| Ekonomi | 493,075,489,398 | 18.30 | 882,515,274,729 | 20.33 | 389,439,785,331 | 78.98 |
| Pendidikan | 842,980,341,134 | 31.28 | 941,865,099,137 | 21.69 | 98,884,758,003 | 11.73 |
| Dakwah | 418,454,281,897 | 15.53 | 979,468,717,694 | 22.56 | 561,014,435,797 | 134.07 |
| Kesehatan | 226,004,399,823 | 8.39 | 413,507,938,849 | 9.52 | 187,503,539,026 | 82.96 |
| Sosial Kemanusiaan | 714,267,956,361 | 26.51 | 1,124,150,826,782 | 25.89 | 409,882,870,420 | 57.39 |
| Total | 2,694,782,468,613 | 100.00 | 4,341,507,857,190 | 100.00 | 1,646,725,388,577 | 61.11 |



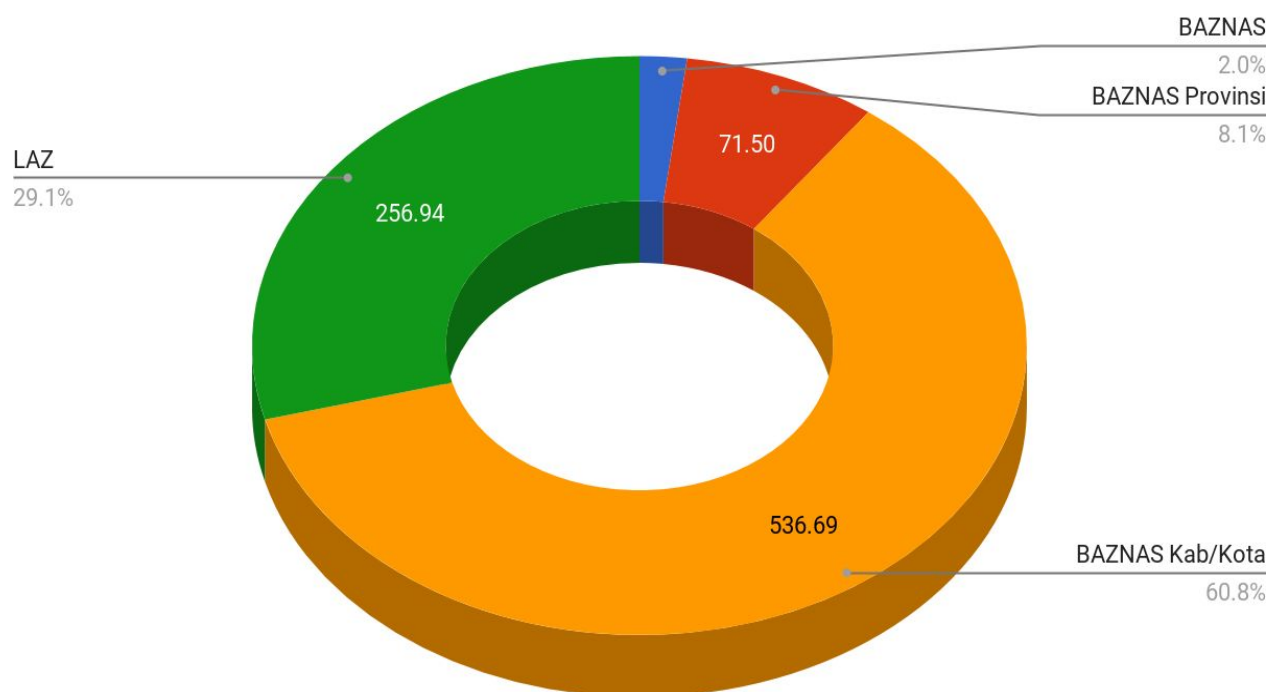
2.23 Porsi Penyaluran Per Bidang Berdasarkan Organisasi Pengelola Zakat

| Pengelola Zakat | Bidang Penyaluran (Dalam Milyar Rupiah) | | | | | | | | | |
|-----------------|---|---------------|---------------|---------------|-----------------|---------------|---------------|---------------|-----------------|---------------|
| | Ekonomi | | Pendidikan | | Dakwah | | Kesehatan | | Sosial | |
| | Rp | % | Rp | % | Rp | % | Rp | % | Rp | % |
| BAZNAS | 17.39 | 1.97 | 25.52 | 2.71 | 15.85 | 0.94 | 22.01 | 5.32 | 29.21 | 2.60 |
| BAZNAS Provinsi | 71.50 | 8.10 | 65.19 | 6.92 | 60.30 | 3.57 | 39.63 | 9.58 | 110.52 | 9.83 |
| BAZNAS Kab/Kota | 536.69 | 60.81 | 441.10 | 46.83 | 549.77 | 32.53 | 181.70 | 43.94 | 695.23 | 61.84 |
| LAZ | 256.94 | 29.11 | 410.06 | 43.54 | 1,064.20 | 62.97 | 170.17 | 41.15 | 289.20 | 25.73 |
| Total | 882.52 | 100.00 | 941.87 | 100.00 | 1,690.11 | 100.00 | 413.51 | 100.00 | 1,124.15 | 100.00 |



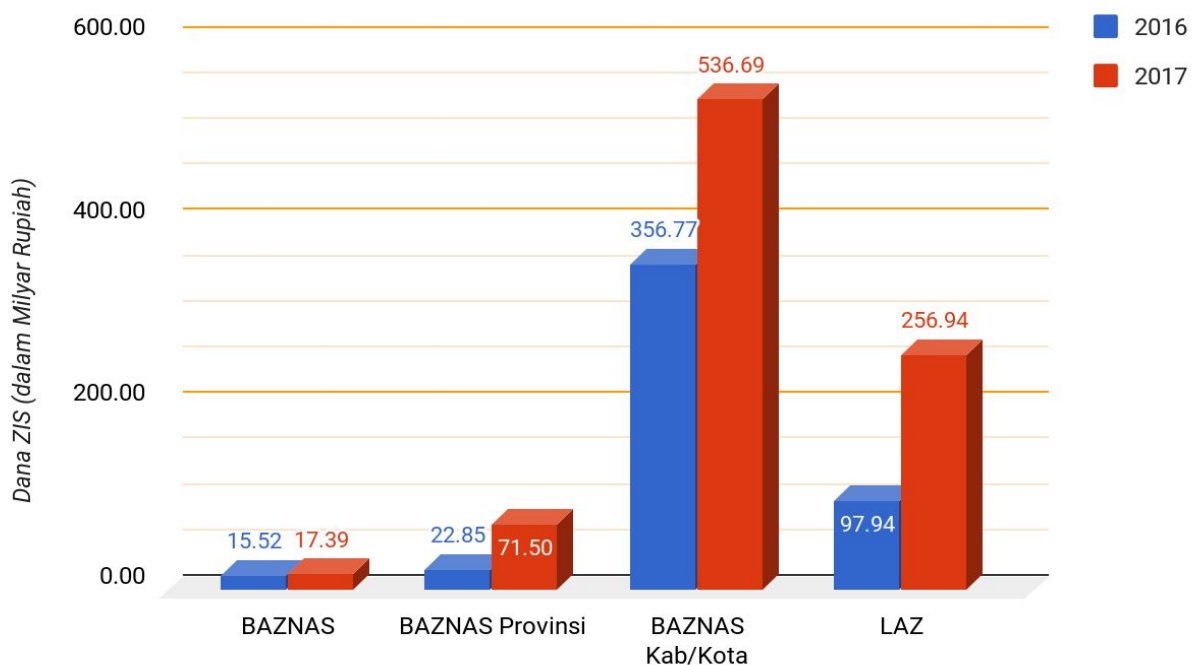
2.24 Penyaluran Bidang Ekonomi Berdasarkan Organisasi Pengelola Zakat

| Pengelola Zakat | Bidang Ekonomi | |
|-----------------|------------------------|---------------|
| | Jumlah Dana | % |
| BAZNAS | 17,388,808,714 | 1.97 |
| BAZNAS Provinsi | 71,497,413,024 | 8.10 |
| BAZNAS Kab/Kota | 536,688,159,809 | 60.81 |
| LAZ | 256,940,893,181 | 29.11 |
| Total | 882,515,274,729 | 100.00 |



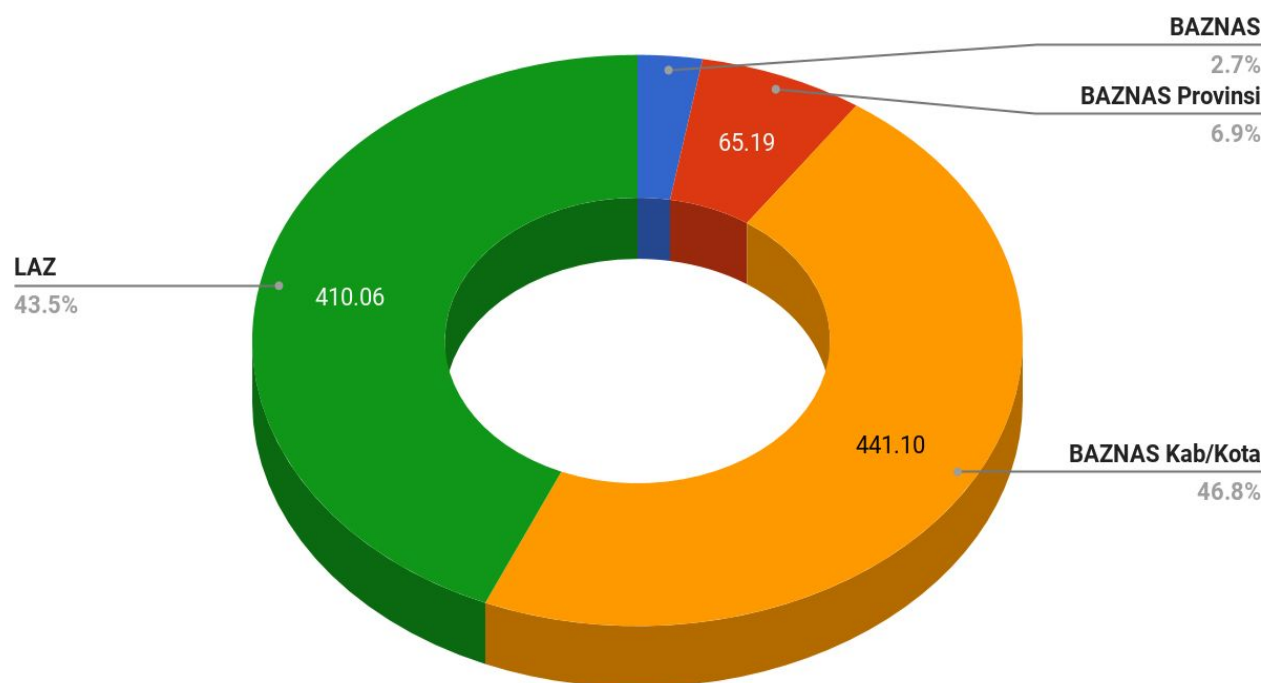
2.25 Perbandingan Penyaluran Bidang Ekonomi Berdasarkan Organisasi Pengelola Zakat 2016-2017

| Pengelola Zakat | Bidang Ekonomi 2016 | | Bidang Ekonomi 2017 | |
|-----------------|------------------------|---------------|------------------------|---------------|
| | Jumlah Dana | % | Jumlah Dana | % |
| BAZNAS | 15,521,186,587 | 3.15 | 17,388,808,714 | 1.97 |
| BAZNAS Provinsi | 22,847,922,868 | 4.63 | 71,497,413,024 | 8.10 |
| BAZNAS Kab/Kota | 356,770,467,275 | 72.36 | 536,688,159,809 | 60.81 |
| LAZ | 97,935,912,668 | 19.86 | 256,940,893,181 | 29.11 |
| Total | 493,075,489,398 | 100.00 | 882,515,274,729 | 100.00 |



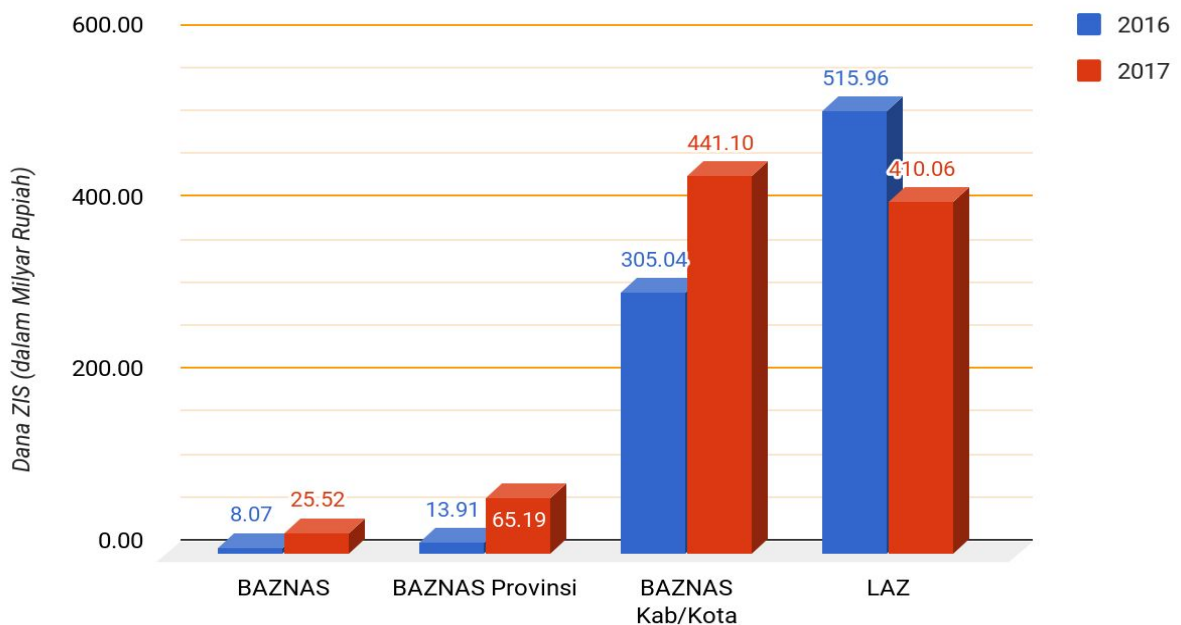
2.26 Penyaluran Bidang Pendidikan Berdasarkan Organisasi Pengelola Zakat

| Pengelola Zakat | Bidang Pendidikan | |
|-----------------|------------------------|---------------|
| | Jumlah Dana | % |
| BAZNAS | 25,518,460,752 | 2.71 |
| BAZNAS Provinsi | 65,187,960,591 | 6.92 |
| BAZNAS Kab/Kota | 441,102,073,990 | 46.83 |
| LAZ | 410,056,603,805 | 43.54 |
| Total | 941,865,099,137 | 100.00 |



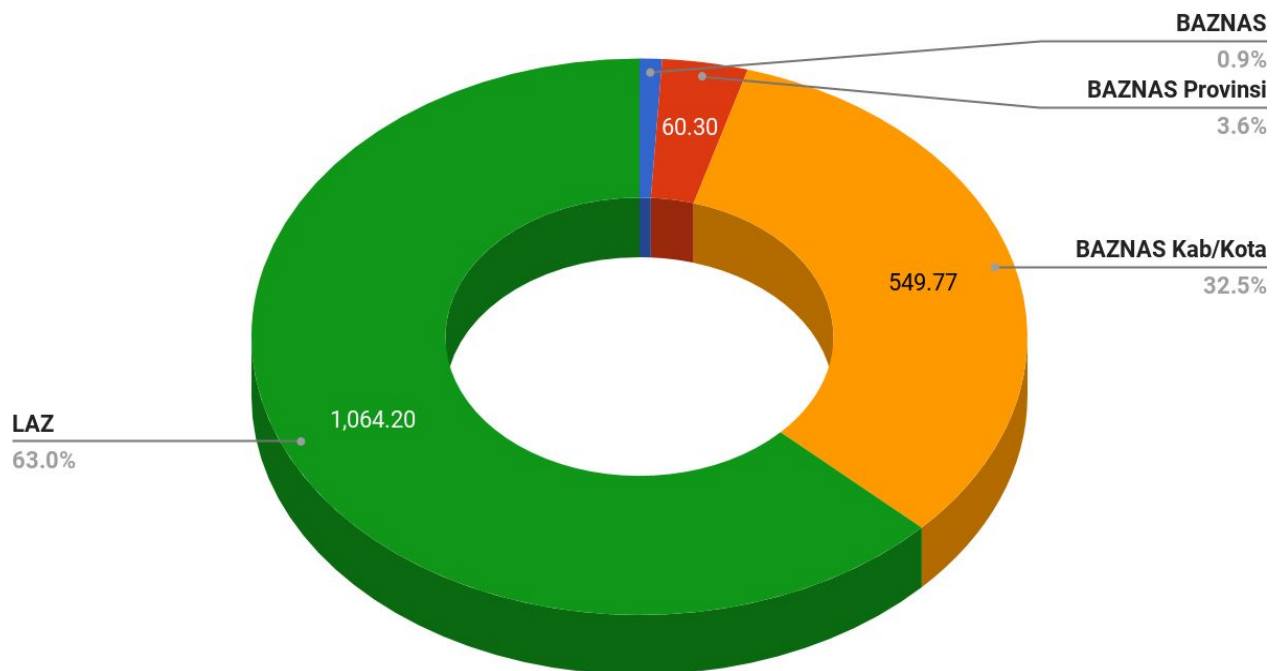
2.27 Perbandingan Penyaluran Bidang Pendidikan Berdasarkan Organisasi Pengelola Zakat 2016-2017

| Pengelola Zakat | Bidang Pendidikan 2016 | | Bidang Pendidikan 2017 | |
|-----------------|------------------------|---------------|------------------------|---------------|
| | Jumlah Dana | % | Jumlah Dana | % |
| BAZNAS | 8,070,388,736 | 0.96 | 25,518,460,752 | 2.71 |
| BAZNAS Provinsi | 13,909,870,112 | 1.65 | 65,187,960,591 | 6.92 |
| BAZNAS Kab/Kota | 305,040,704,046 | 36.19 | 441,102,073,990 | 46.83 |
| LAZ | 515,959,378,240 | 61.21 | 410,056,603,805 | 43.54 |
| Total | 842,980,341,134 | 100.00 | 941,865,099,137 | 100.00 |



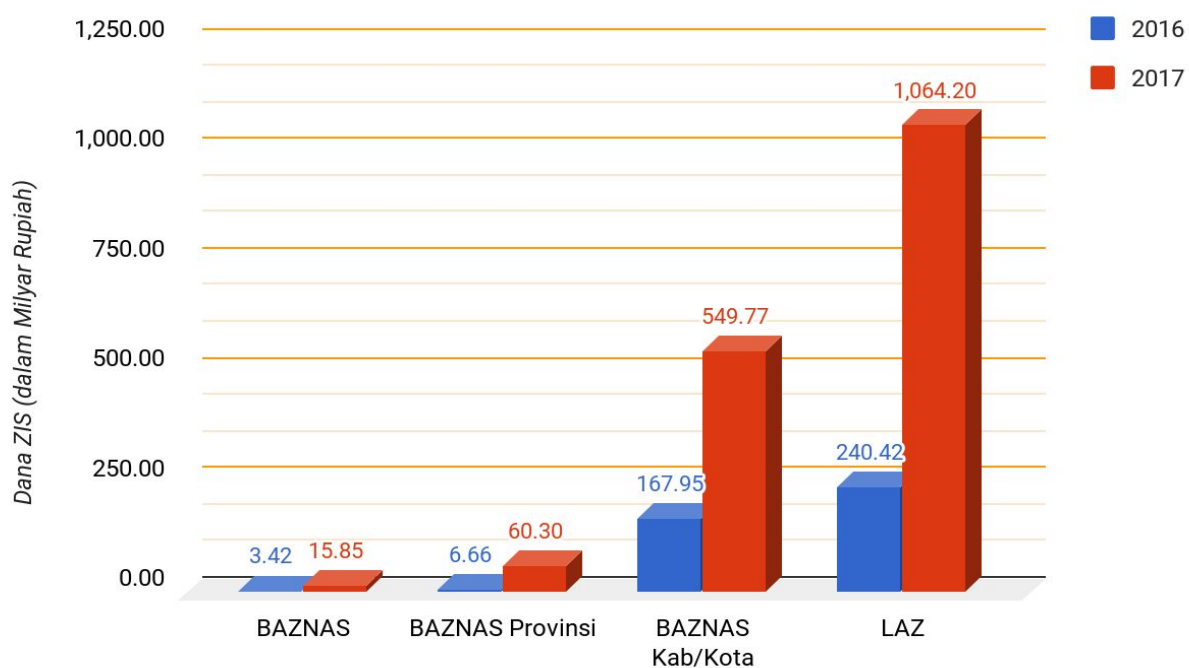
2.28 Penyaluran Bidang Dakwah Berdasarkan Organisasi Pengelola Zakat

| Pengelola Zakat | Bidang Dakwah | |
|-----------------|--------------------------|---------------|
| | Jumlah Dana (Rp) | % |
| BAZNAS | 15,848,342,900 | 0.94 |
| BAZNAS Provinsi | 60,295,949,197 | 3.57 |
| BAZNAS Kab/Kota | 549,769,917,409 | 32.53 |
| LAZ | 1,064,195,477,084 | 62.97 |
| Total | 1,690,109,686,590 | 100.00 |



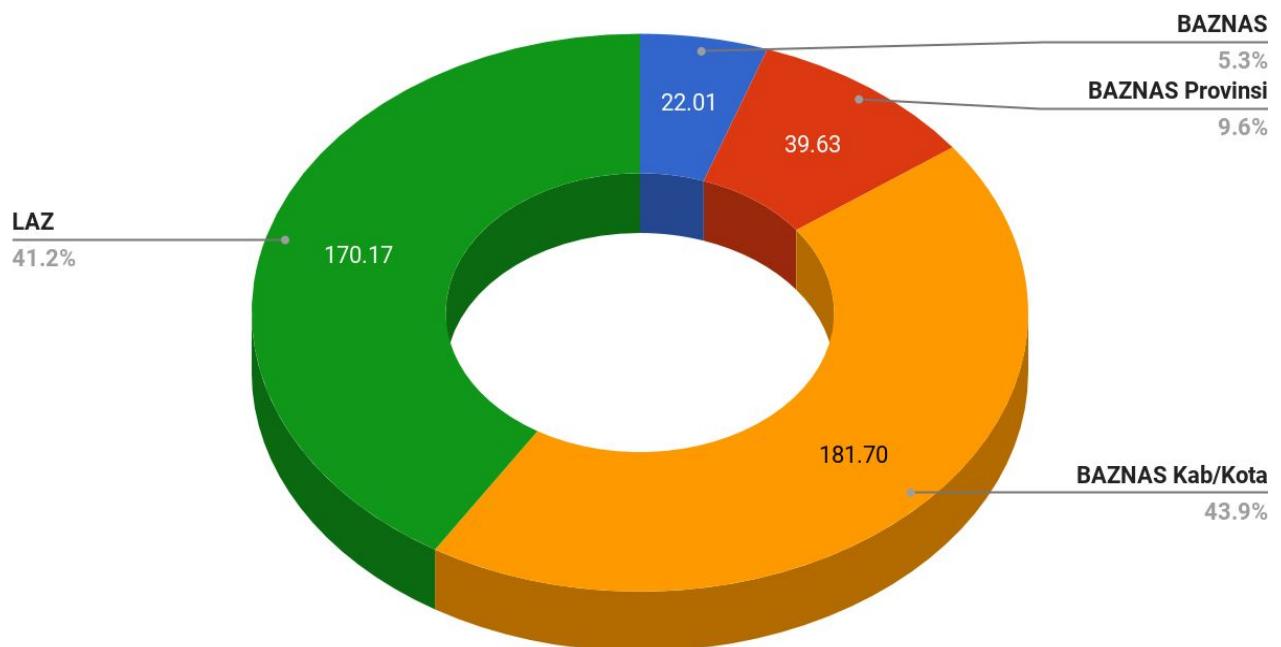
2.29 Perbandingan Penyaluran Bidang Dakwah Berdasarkan Organisasi Pengelola Zakat

| Pengelola Zakat | Bidang Dakwah 2016 | | Bidang Dakwah 2017 | |
|-----------------|------------------------|---------------|--------------------------|---------------|
| | Jumlah Dana (Rp) | % | Jumlah Dana (Rp) | % |
| BAZNAS | 3,421,034,921 | 0.82 | 15,848,342,900 | 0.94 |
| BAZNAS Provinsi | 6,660,449,888 | 1.59 | 60,295,949,197 | 3.57 |
| BAZNAS Kab/Kota | 167,953,272,043 | 40.14 | 549,769,917,409 | 32.53 |
| LAZ | 240,419,525,046 | 57.45 | 1,064,195,477,084 | 62.97 |
| Total | 418,454,281,897 | 100.00 | 1,690,109,686,590 | 100.00 |



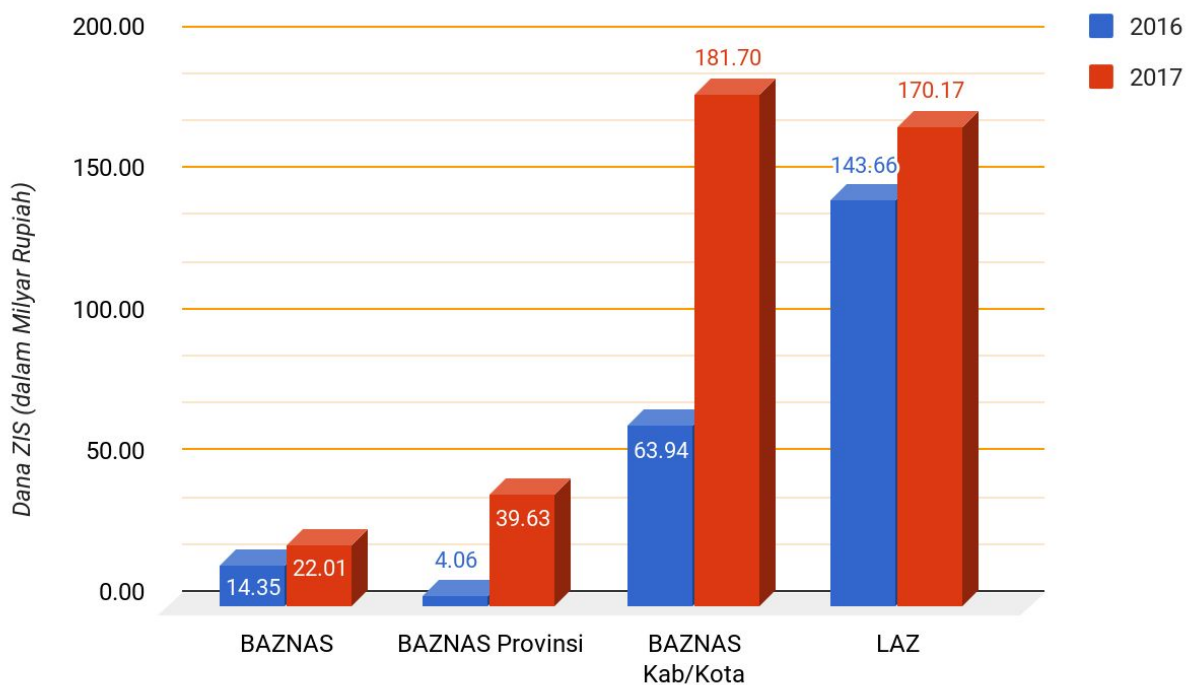
2.30 Penyaluran Bidang Kesehatan Berdasarkan Organisasi Pengelola Zakat

| Pengelola Zakat | Bidang Kesehatan | |
|-----------------|------------------------|---------------|
| | Jumlah Dana | % |
| BAZNAS | 22,007,723,255 | 5.32 |
| BAZNAS Provinsi | 39,629,439,126 | 9.58 |
| BAZNAS Kab/Kota | 181,702,413,396 | 43.94 |
| LAZ | 170,168,363,072 | 41.15 |
| Total | 413,507,938,849 | 100.00 |



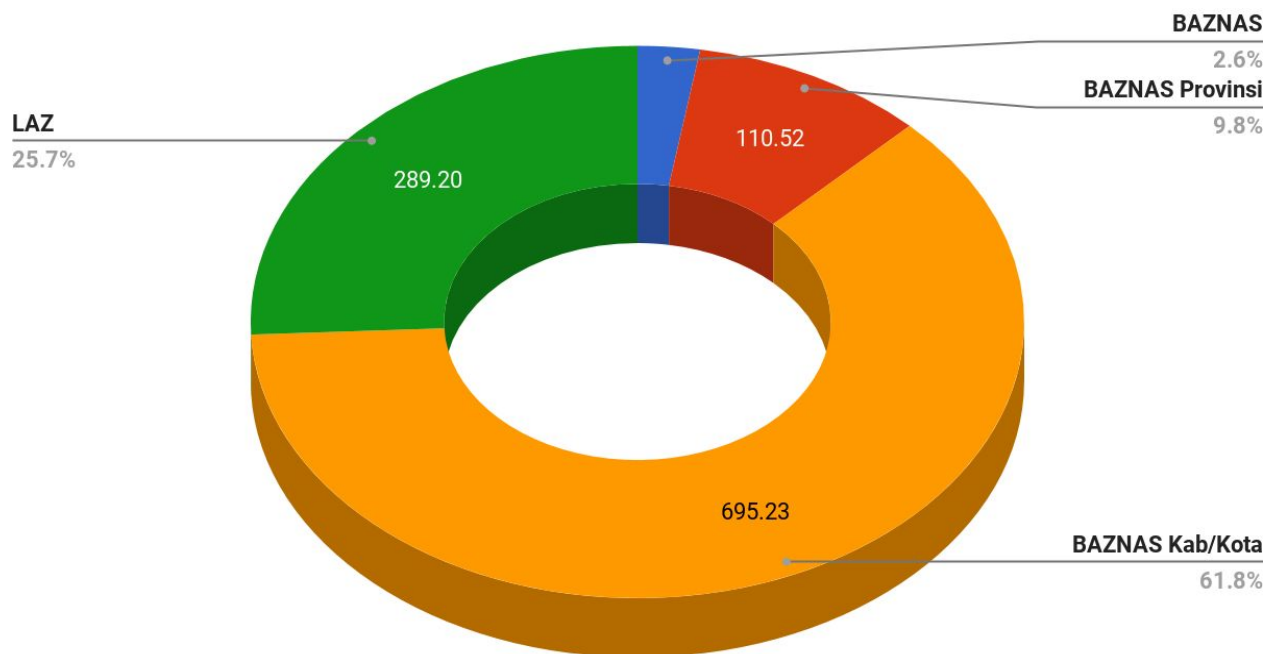
2.31 Perbandingan Penyaluran Bidang Kesehatan Berdasarkan Organisasi Pengelola Zakat 2016-2017

| Pengelola Zakat | Bidang Kesehatan 2016 | | Bidang Kesehatan 2017 | |
|-----------------|------------------------|---------------|------------------------|---------------|
| | Jumlah Dana | % | Jumlah Dana | % |
| BAZNAS | 14,352,705,575 | 6.35 | 22,007,723,255 | 5.32 |
| BAZNAS Provinsi | 4,055,337,886 | 1.79 | 39,629,439,126 | 9.58 |
| BAZNAS Kab/Kota | 63,936,597,441 | 28.29 | 181,702,413,396 | 43.94 |
| LAZ | 143,659,758,921 | 63.57 | 170,168,363,072 | 41.15 |
| Total | 226,004,399,823 | 100.00 | 413,507,938,849 | 100.00 |



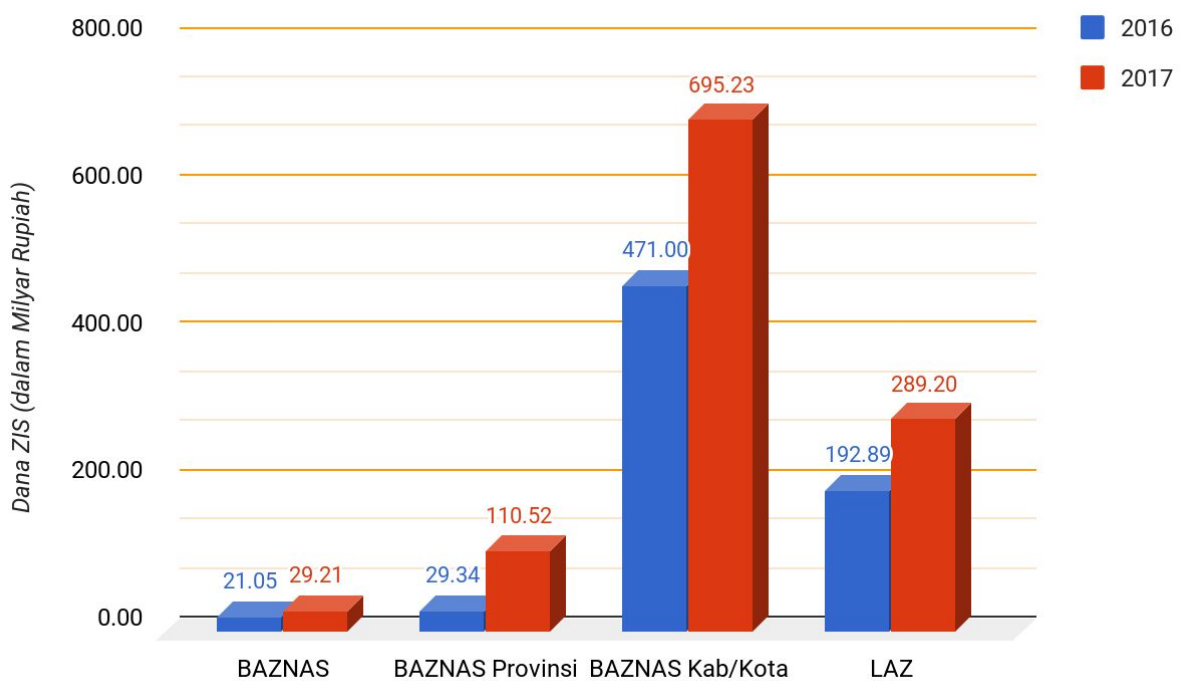
2.32 Penyaluran Bidang Sosial Kemanusiaan Berdasarkan Organisasi Pengelola Zakat

| Pengelola Zakat | Bidang Sosial Kemanusiaan | |
|-----------------|---------------------------|---------------|
| | Jumlah Dana (Rp) | % |
| BAZNAS | 29,207,389,051 | 2.60 |
| BAZNAS Provinsi | 110,516,034,820 | 9.83 |
| BAZNAS Kab/Kota | 695,225,785,461 | 61.84 |
| LAZ | 289,201,617,450 | 25.73 |
| Total | 1,124,150,826,782 | 100.00 |



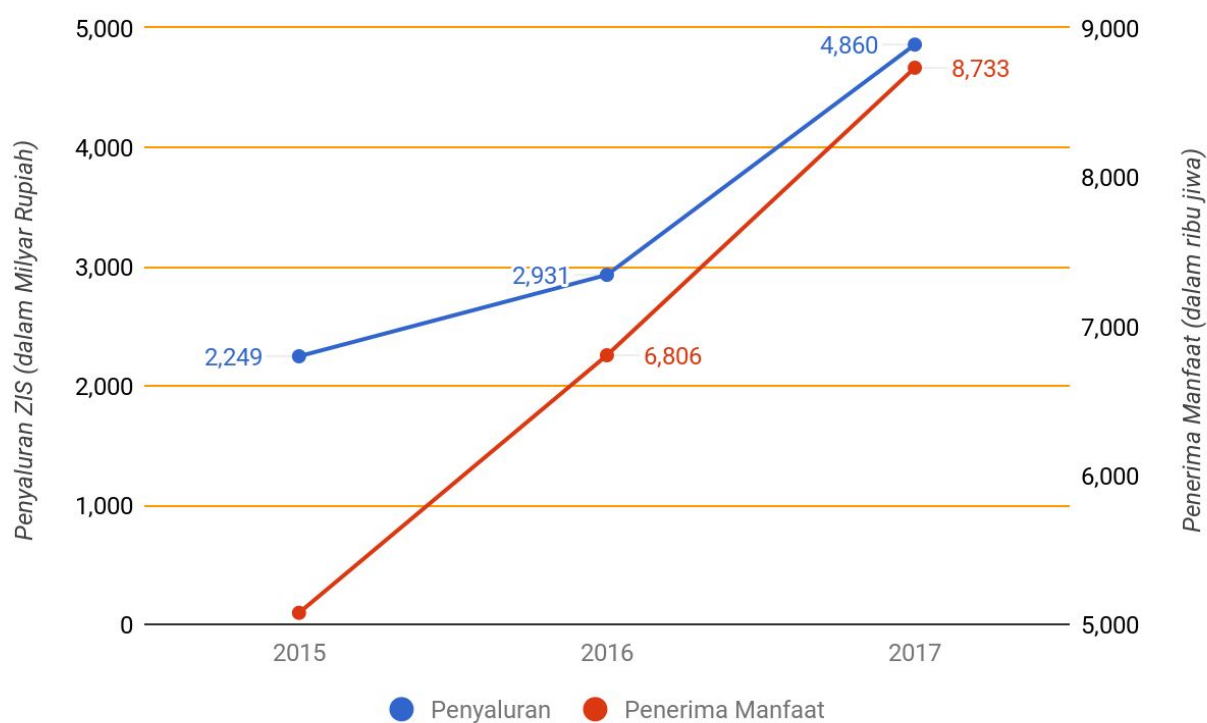
2.33 Perbandingan Penyaluran Bidang Sosial Kemanusiaan Berdasarkan Organisasi Pengelola Zakat 2016-2017

| Pengelola Zakat | Bidang Sosial Kemanusiaan 2016 | | Bidang Sosial Kemanusiaan 2017 | |
|-----------------|--------------------------------|---------------|--------------------------------|---------------|
| | Jumlah Dana (Rp) | % | Jumlah Dana (Rp) | % |
| BAZNAS | 21,046,487,110 | 2.95 | 29,207,389,051 | 2.60 |
| BAZNAS Provinsi | 29,335,333,582 | 4.11 | 110,516,034,820 | 9.83 |
| BAZNAS Kab/Kota | 470,999,556,175 | 65.94 | 695,225,785,461 | 61.84 |
| LAZ | 192,886,579,494 | 27.00 | 289,201,617,450 | 25.73 |
| Total | 714,267,956,361 | 100.00 | 1,124,150,826,782 | 100.00 |



2.34 Pertumbuhan Penyaluran ZIS dan Penerima Manfaat Tahun 2015-2017

| Tahun | Penyaluran ZIS (Milyar) | Pertumbuhan (%) | Penerima Manfaat (Jiwa) |
|---------------|-------------------------|-----------------|-------------------------|
| 2015 | 2,249,160,791,526 | 0 | 5,079,911 |
| 2016 | 2,931,210,110,610 | 30.32 | 6,806,175 |
| 2017 | 4,860,155,324,445 | 65.81 | 8,733,032 |
| Rerata | | 32.04 | 6,873,039 |

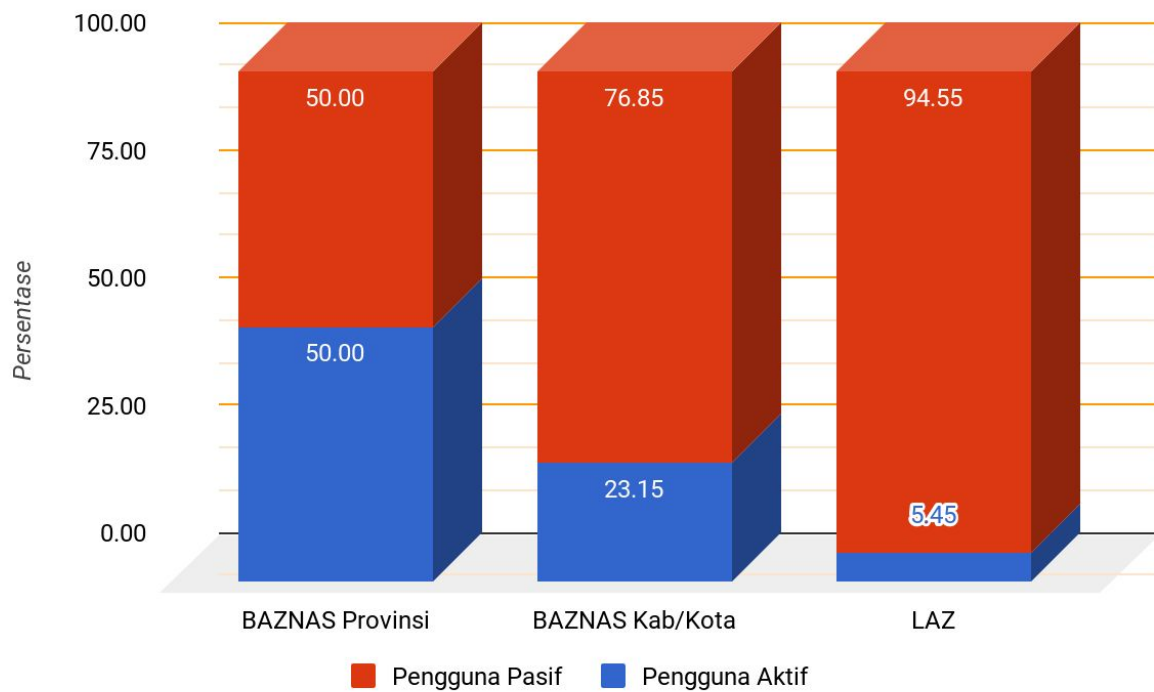


Sistem Manajemen Informasi BAZNAS (SiMBA)

3

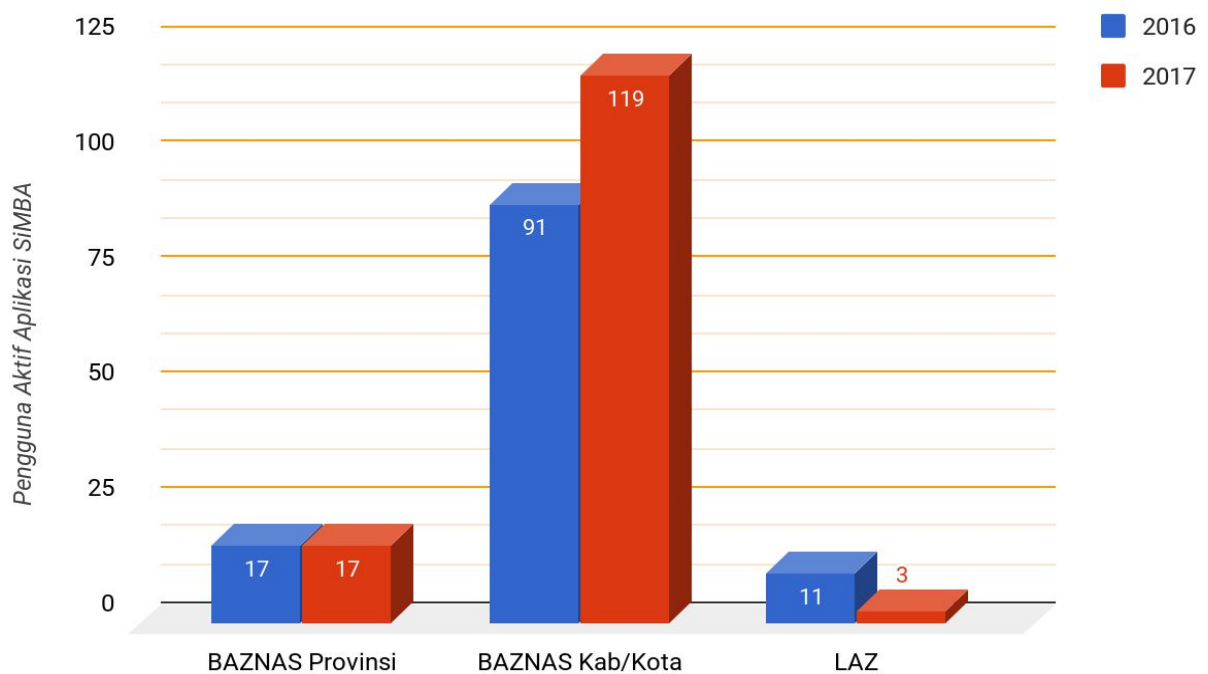
3.1 Jumlah Pengguna Aktif SiMBA

| Pengelola Zakat | Jumlah | BAZNAS | |
|-----------------|------------|------------|--------------|
| | | Jumlah | % |
| BAZNAS Provinsi | 34 | 17 | 50.00 |
| BAZNAS Kab/Kota | 514 | 119 | 23.15 |
| LAZ | 55 | 3 | 5.45 |
| Total | 603 | 139 | 23.05 |



3.2 Perbandingan Pengguna Aktif SiMBA 2016-2017

| Pengelola Zakat | 2016 | | 2017 | |
|------------------|------------|---------------|------------|---------------|
| | Jumlah | % | Jumlah | % |
| BAZNAS Provinsi | 17 | 14.29 | 17 | 12.23 |
| BAZNAS Kab/Kota | 91 | 76.47 | 119 | 85.61 |
| LAZ ² | 11 | 9.24 | 3 | 2.16 |
| Total | 119 | 100.00 | 139 | 100.00 |



² Terdapat perbedaan kriteria penentu pengguna aktif SiMBA pada tahun 2017

3.3 Daftar Pengguna Aktif SiMBA BAZNAS Provinsi

| No | Kode | Pengelola Zakat |
|----|---------|--------------------------------------|
| 1 | 1171200 | BAZNAS Prov. Nangroe Aceh Darussalam |
| 2 | 1271200 | BAZNAS Prov. Sumatera Utara |
| 3 | 1471200 | BAZNAS Prov. Riau |
| 4 | 1871200 | BAZNAS Prov. Lampung |
| 5 | 3673200 | BAZNAS Prov. Banten |
| 6 | 3273200 | BAZNAS Prov. Jawa Barat |
| 7 | 3578200 | BAZNAS Prov. Jawa Timur |
| 8 | 3471200 | BAZNAS Prov. D.I. Yogyakarta |
| 9 | 5171200 | BAZNAS Prov. Bali |
| 10 | 5271200 | BAZNAS Prov. Nusa Tenggara Barat |
| 11 | 5371200 | BAZNAS Prov. Nusa Tenggara Timur |
| 12 | 6371200 | BAZNAS Prov. Kalimantan Selatan |
| 13 | 6471200 | BAZNAS Prov. Kalimantan Timur |
| 14 | 7271200 | BAZNAS Prov. Sulawesi Tengah |
| 15 | 8171200 | BAZNAS Prov. Maluku |
| 16 | 9171200 | BAZNAS Prov. Papua |
| 17 | 9202200 | BAZNAS Prov. Papua Barat |

3.4 Daftar Pengguna Aktif SiMBA BAZNAS Kab/Kota

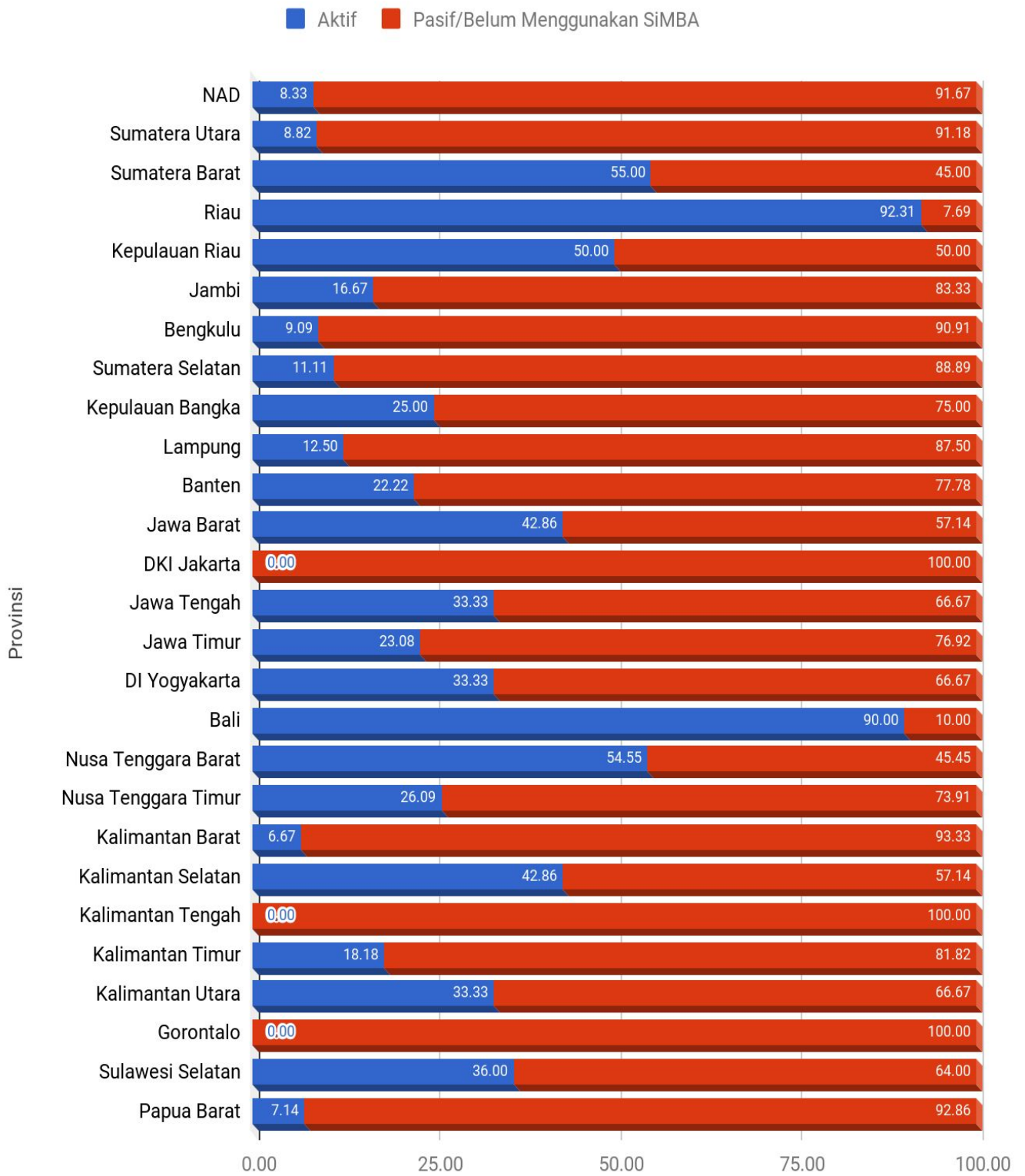
| NO | KODE | Pengelola Zakat | NO | KODE | Pengelola Zakat |
|----|---------|-------------------------------|----|---------|---------------------------|
| 1 | 1117300 | BAZNAS Kab. Bener Meriah | 61 | 3403300 | BAZNAS Kab. Gunungkidul |
| 2 | 1201300 | BAZNAS Kab. Tapanuli Tengah | 62 | 3504300 | BAZNAS Kab. Tulungagung |
| 3 | 1276300 | BAZNAS Kota Tebing Tinggi | 63 | 3507300 | BAZNAS Kab. Malang |
| 4 | 1303300 | BAZNAS Kab. Sijunjung | 64 | 3508300 | BAZNAS Kab. Lumajang |
| 5 | 1304300 | BAZNAS Kab. Tanah Datar | 65 | 3519300 | BAZNAS Kab. Madiun |
| 6 | 1306300 | BAZNAS Kab. Agam | 66 | 3525300 | BAZNAS Kab. Gresik |
| 7 | 1307300 | BAZNAS Kab. Lima Puluh kota | 67 | 3526300 | BAZNAS Kab. Bangkalan |
| 8 | 1310300 | BAZNAS Kab. Dharmasraya | 68 | 3573300 | BAZNAS Kota Malang |
| 9 | 1371300 | BAZNAS Kota Padang | 69 | 3576300 | BAZNAS Kota Mojokerto |
| 10 | 1373300 | BAZNAS Kota Sawahlunto | 70 | 3604300 | BAZNAS Kab. Serang |
| 11 | 1374300 | BAZNAS Kota Padang Panjang | 71 | 5101300 | BAZNAS Kab. Jembrana |
| 12 | 1375300 | BAZNAS Kota Bukittinggi | 72 | 5102300 | BAZNAS Kab. Tabanan |
| 13 | 1376300 | BAZNAS Kota Payakumbuh | 73 | 5103300 | BAZNAS Kab. Badung |
| 14 | 1377300 | BAZNAS Kota Pariaman | 74 | 5104300 | BAZNAS Kab. Gianyar |
| 15 | 1401300 | BAZNAS Kab. Kampar | 75 | 5105300 | BAZNAS Kab. Klungkung |
| 16 | 1402300 | BAZNAS Kab. Indragiri Hulu | 76 | 5107300 | BAZNAS Kab. Karang Asem |
| 17 | 1403300 | BAZNAS Kab. Bengkalis | 77 | 5108300 | BAZNAS Kab. Buleleng |
| 18 | 1405300 | BAZNAS Kab. Pelalawan | 78 | 5171300 | BAZNAS Kota Denpasar |
| 19 | 1406300 | BAZNAS Kab. Rokan Hulu | 79 | 5202300 | BAZNAS Kab. Lombok Tengah |
| 20 | 1407300 | BAZNAS Kab. Rokan Hilir | 80 | 5205300 | BAZNAS Kab. Dompu |
| 21 | 1408300 | BAZNAS Kab. Siak | 81 | 5206300 | BAZNAS Kab. Bima |
| 22 | 1409300 | BAZNAS Kab. Kuantan Singingi | 82 | 5207300 | BAZNAS Kab. Sumbawa Barat |
| 23 | 1410300 | BAZNAS Kab. Kepulauan Meranti | 83 | 5271300 | BAZNAS Kota Mataram |
| 24 | 1471300 | BAZNAS Kota Pekanbaru | 84 | 5307300 | BAZNAS Kab. Sikka |
| 25 | 1472300 | BAZNAS Kota Dumai | 85 | 5308300 | BAZNAS Kab. Ende |
| 26 | 1502300 | BAZNAS Kab. Merangin | 86 | 5310300 | BAZNAS Kab. Manggarai |
| 27 | 1503300 | BAZNAS Kab. Sarolangun | 87 | 5314300 | BAZNAS Kab. Rote-Ndao |
| 28 | 1603300 | BAZNAS Kab. Muara Enim | 88 | 5317300 | BAZNAS Kab. Sumba Tengah |
| 29 | 1606300 | BAZNAS Kab. Musi Banyu Asin | 89 | 6172300 | BAZNAS Kota Singkawang |
| 30 | 1702300 | BAZNAS Kab. Rejang Lebong | 90 | 6471300 | BAZNAS Kota Balikpapan |

| NO | KODE | Pengelola Zakat | NO | KODE | Pengelola Zakat |
|----|---------|----------------------------|-----|---------|---------------------------------|
| 31 | 1871300 | BAZNAS Kota Bandar Lampung | 91 | 6301300 | BAZNAS Kab. Tanah Laut |
| 32 | 1904300 | BAZNAS Kab. Bangka Tengah | 92 | 6302300 | BAZNAS Kab. Kota Baru |
| 33 | 1971300 | BAZNAS Kota Pangkalpinang | 93 | 6306300 | BAZNAS Kab. Hulu Sungai Selatan |
| 34 | 2101300 | BAZNAS Kab. Bintan | 94 | 6308300 | BAZNAS Kab. Hulu Sungai Utara |
| 35 | 2104300 | BAZNAS Kab. Lingga | 95 | 6371300 | BAZNAS Kota Banjarmasin |
| 36 | 2171300 | BAZNAS Kota Batam | 96 | 6505300 | BAZNAS Kab. Nunukan |
| 37 | 2172300 | BAZNAS Kota Tanjungpinang | 97 | 6510300 | BAZNAS Kab. Tana Tidung |
| 38 | 3201300 | BAZNAS Kab. Bogor | 98 | 7105300 | BAZNAS Kab. Minahasa Selatan |
| 39 | 3202300 | BAZNAS Kab. Sukabumi | 99 | 7107300 | BAZNAS Kab. Minahasa Tenggara |
| 40 | 3203300 | BAZNAS Kab. Cianjur | 100 | 7110300 | BAZNAS Kab. Bolmong Timur |
| 41 | 3205300 | BAZNAS Kab. Garut | 101 | 7111300 | BAZNAS Kab. Bolmong Selatan |
| 42 | 3207300 | BAZNAS Kab. Ciamis | 102 | 7174300 | BAZNAS Kota Kotamobagu |
| 43 | 3211300 | BAZNAS Kab. Sumedang | 103 | 7301300 | BAZNAS Kab. Selayar |
| 44 | 3213300 | BAZNAS Kab. Subang | 104 | 7303300 | BAZNAS Kab. Bantaeng |
| 45 | 3214300 | BAZNAS Kab. Purwakarta | 105 | 7309300 | BAZNAS Kab. Maros |
| 46 | 3215300 | BAZNAS Kab. Karawang | 106 | 7311300 | BAZNAS Kab. Barru |
| 47 | 3271300 | BAZNAS Kota Bogor | 107 | 7312300 | BAZNAS Kab. Soppeng |
| 48 | 3277300 | BAZNAS Kota Cimahi | 108 | 7315300 | BAZNAS Kab. Pinrang |
| 49 | 3301300 | BAZNAS Kab. Cilacap | 109 | 7371300 | BAZNAS Kota Makasar |
| 50 | 3303300 | BAZNAS Kab. Purbalingga | 110 | 7372300 | BAZNAS Kota Pare Pare |
| 51 | 3305300 | BAZNAS Kab. Kebumen | 111 | 7373300 | BAZNAS Kota Palopo |
| 52 | 3309300 | BAZNAS Kab. Boyolali | 112 | 7204300 | BAZNAS Kab. Toli-Toli |
| 53 | 3310300 | BAZNAS Kab. Klaten | 113 | 9103300 | BAZNAS Kab. Jayapura |
| 54 | 3311300 | BAZNAS Kab. Sukoharjo | 114 | 9104300 | BAZNAS Kab. Nabire |
| 55 | 3312300 | BAZNAS Kab. Wonogiri | 115 | 9106300 | BAZNAS Kab. Biak Numfor |
| 56 | 3313300 | BAZNAS Kab. Karanganyar | 116 | 9108300 | BAZNAS Kab. Paniai |
| 57 | 3323300 | BAZNAS Kab. Temanggung | 117 | 9109300 | BAZNAS Kab. Mimika |
| 58 | 3324300 | BAZNAS Kab. Kendal | 118 | 9111300 | BAZNAS Kab. Keerom |
| 59 | 3373300 | BAZNAS Kota Salatiga | 119 | 9171300 | BAZNAS Kota Jayapura |
| 60 | 3374300 | BAZNAS Kota Semarang | | | |

3.5 Rekapitulasi Pengguna Aktif SiMBA per Provinsi³

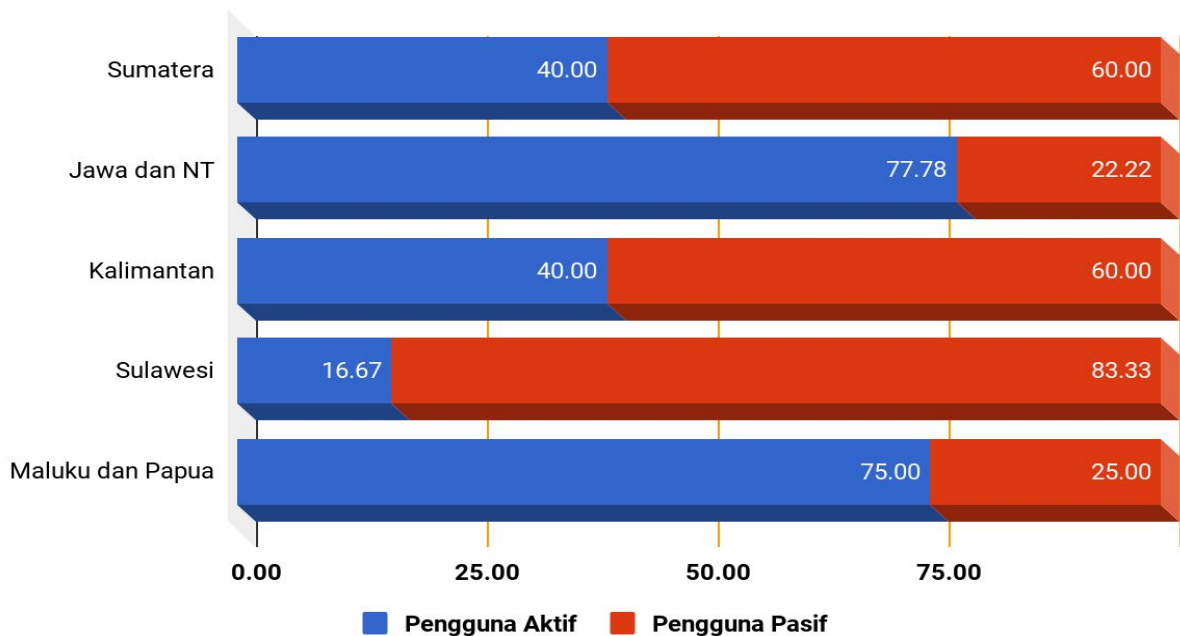
| NO | PROVINSI | JUMLAH BAZNAS | JUMLAH PENGGUNA | PERSENTASE (%) |
|--------------|---------------------------|---------------|-----------------|-----------------|
| (1) | (2) | (3) | (4) | (5) = (4) / (3) |
| 1 | Nangroe Aceh Darusalam | 24 | 2 | 8.33 |
| 2 | Sumatera Utara | 34 | 3 | 8.82 |
| 3 | Sumatera Barat | 20 | 11 | 55.00 |
| 4 | Riau | 13 | 12 | 92.31 |
| 5 | Kepulauan Riau | 8 | 4 | 50.00 |
| 6 | Jambi | 12 | 2 | 16.67 |
| 7 | Bengkulu | 11 | 1 | 9.09 |
| 8 | Sumatera Selatan | 18 | 2 | 11.11 |
| 9 | Kepulauan Bangka Belitung | 8 | 2 | 25.00 |
| 10 | Lampung | 16 | 2 | 12.50 |
| 11 | Banten | 9 | 2 | 22.22 |
| 12 | Jawa Barat | 28 | 12 | 42.86 |
| 13 | DKI Jakarta | 7 | 0 | 0.00 |
| 14 | Jawa Tengah | 36 | 12 | 33.33 |
| 15 | Jawa Timur | 39 | 9 | 23.08 |
| 16 | DI Yogyakarta | 6 | 2 | 33.33 |
| 17 | Bali | 10 | 9 | 90.00 |
| 18 | Nusa Tenggara Barat | 11 | 6 | 54.55 |
| 19 | Nusa Tenggara Timur | 23 | 6 | 26.09 |
| 20 | Kalimantan Barat | 15 | 1 | 6.67 |
| 21 | Kalimantan Selatan | 14 | 6 | 42.86 |
| 22 | Kalimantan Tengah | 15 | 0 | 0.00 |
| 23 | Kalimantan Timur | 11 | 2 | 18.18 |
| 24 | Kalimantan Utara | 6 | 2 | 33.33 |
| 25 | Gorontalo | 7 | 0 | 0.00 |
| 26 | Sulawesi Selatan | 25 | 9 | 36.00 |
| 27 | Sulawesi Tenggara | 18 | 0 | 0.00 |
| 28 | Sulawesi Tengah | 14 | 2 | 14.29 |
| 29 | Sulawesi Utara | 16 | 5 | 31.25 |
| 30 | Sulawesi Barat | 7 | 0 | 0.00 |
| 31 | Maluku | 12 | 1 | 8.33 |
| 32 | Maluku Utara | 11 | 0 | 0.00 |
| 33 | Papua | 30 | 8 | 26.67 |
| 34 | Papua Barat | 14 | 1 | 7.14 |
| TOTAL | | 548 | 136 | 24.82 |

³ Khusus BAZNAS provinsi dan kabupaten/kota



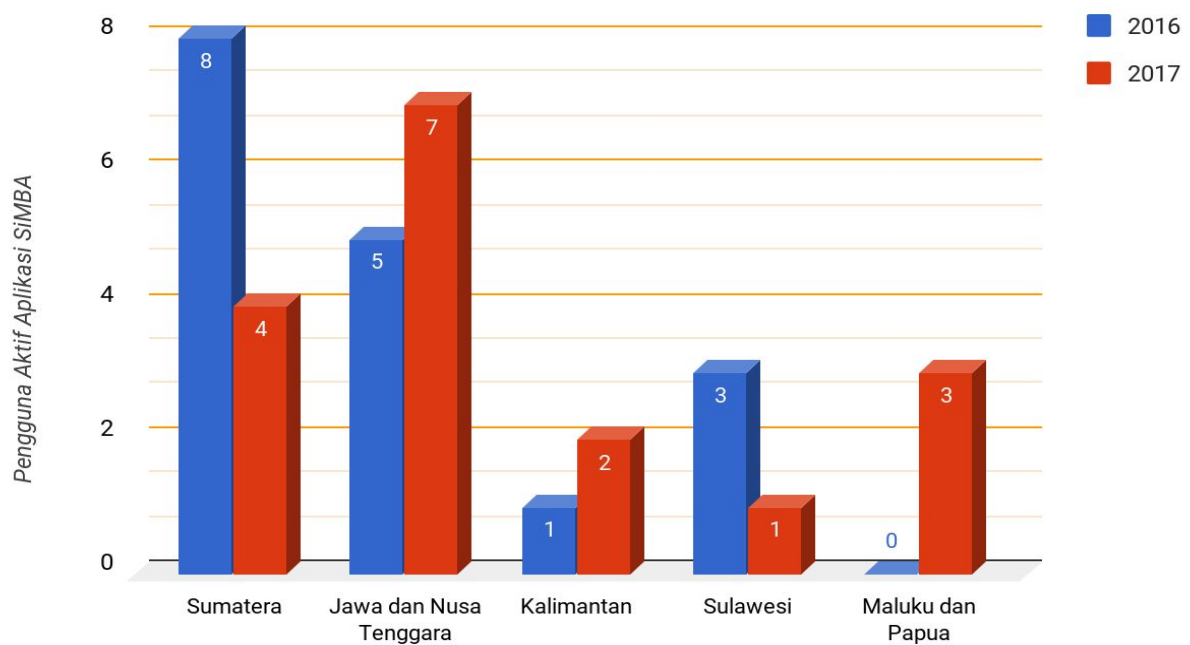
3.6 BAZNAS Provinsi Pengguna Aktif SiMBA Berdasarkan 5 Pulau Besar

| Pulau | Jumlah Provinsi | Pengguna | |
|------------------------|-----------------|-----------|---------------|
| | | Jumlah | % |
| (1) | (2) | (3) | (4) = (3)/(2) |
| Sumatera | 10 | 4 | 40.00 |
| Jawa dan Nusa Tenggara | 9 | 7 | 77.78 |
| Kalimantan | 5 | 2 | 40.00 |
| Sulawesi | 6 | 1 | 16.67 |
| Maluku dan Papua | 4 | 3 | 75.00 |
| Total | 34 | 17 | 50.00 |



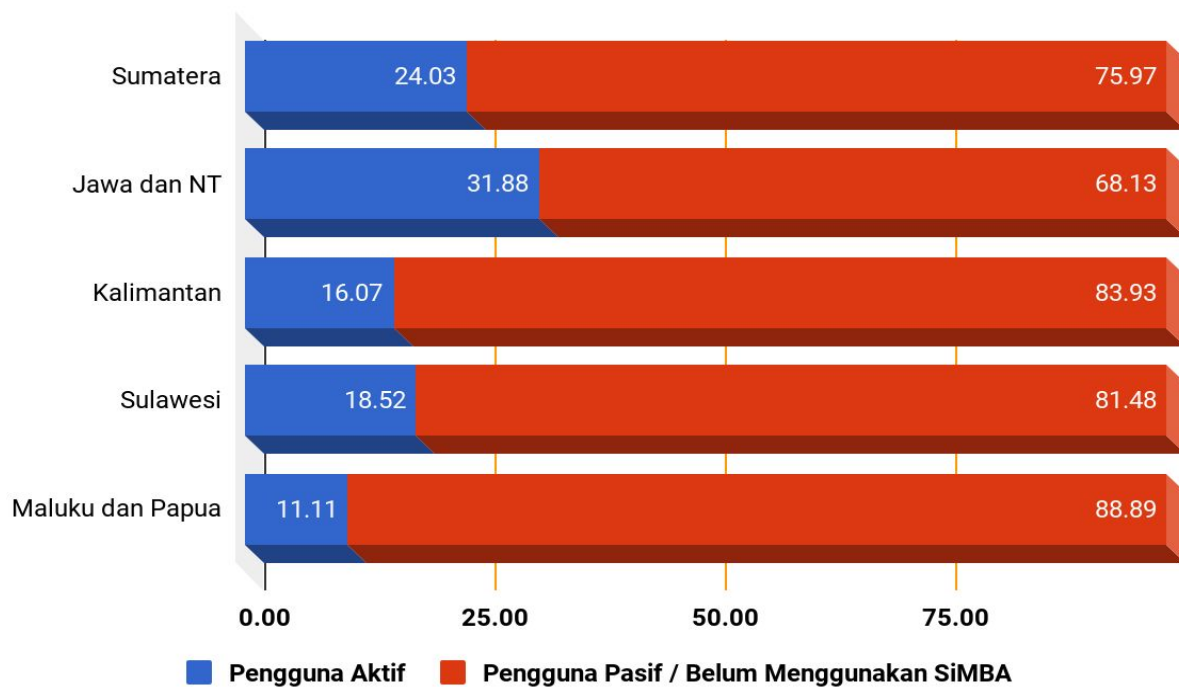
3.7 Perbandingan BAZNAS Provinsi Pengguna Aktif SiMBA Berdasarkan 5 Pulau Besar 2016-2017

| Pulau | 2016 | | 2017 | |
|------------------------|-----------|---------------|-----------|---------------|
| | Jumlah | % | Jumlah | % |
| Sumatera | 8 | 47.06 | 4 | 23.53 |
| Jawa dan Nusa Tenggara | 5 | 29.41 | 7 | 41.18 |
| Kalimantan | 1 | 5.88 | 2 | 11.76 |
| Sulawesi | 3 | 17.65 | 1 | 5.88 |
| Maluku dan Papua | 0 | 0.00 | 3 | 17.65 |
| Total | 17 | 100.00 | 17 | 100.00 |



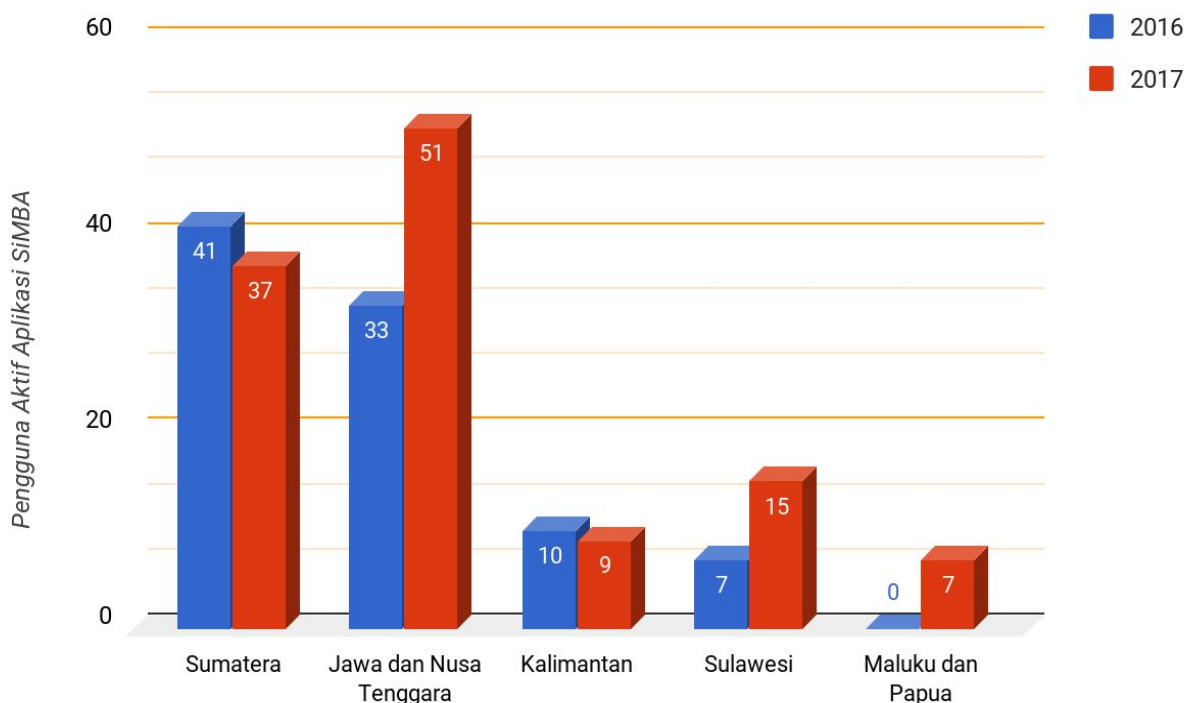
3.8 BAZNAS Kab/Kota Pengguna Aktif SiMBA Berdasarkan 5 Pulau Besar

| Pulau | Jumlah Kab/Kota | Pengguna | |
|----------------------|-----------------|------------|---------------|
| | | Aktif | % |
| (1) | (2) | (3) | (4) = (3)/(2) |
| Sumatera | 154 | 37 | 24.03 |
| Jawa & Nusa Tenggara | 160 | 51 | 31.88 |
| Kalimantan | 56 | 9 | 16.07 |
| Sulawesi | 81 | 15 | 18.52 |
| Maluku dan Papua | 63 | 7 | 11.11 |
| Total | 514 | 119 | 23.15 |



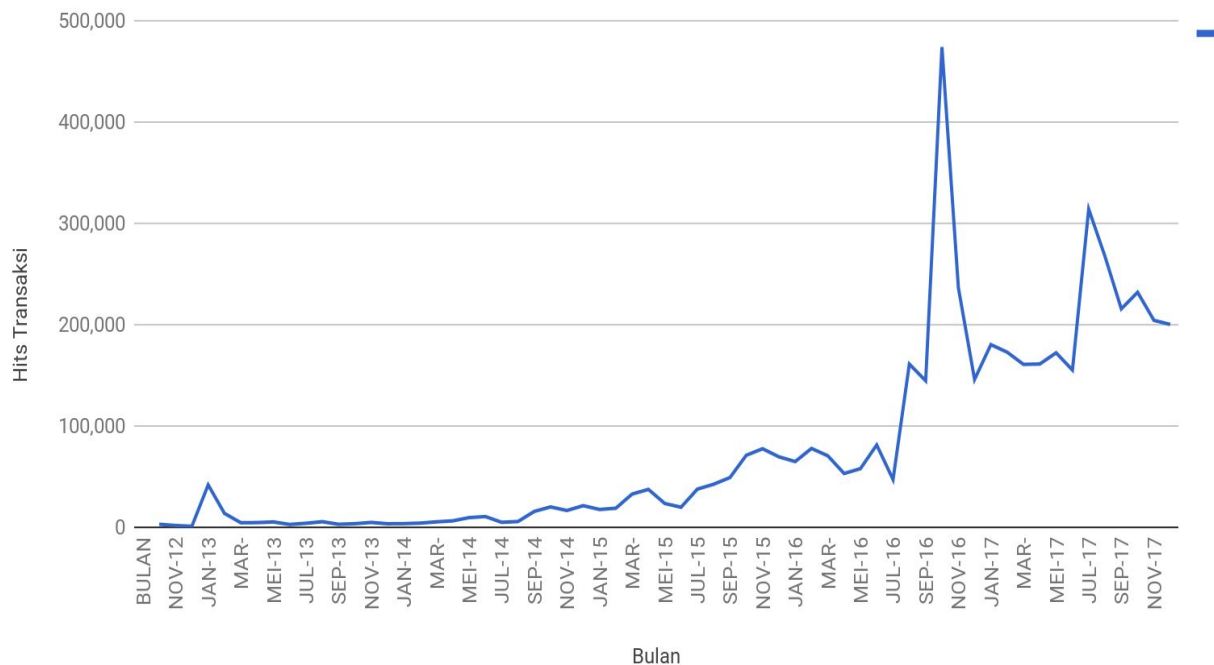
3.9 Perbandingan BAZNAS Kab/Kota Pengguna Aktif SiMBA Berdasarkan 5 Pulau Besar 2016-2017

| Pulau | 2016 | | 2017 | |
|------------------------|-----------|---------------|------------|---------------|
| | Jumlah | % | Jumlah | % |
| Sumatera | 41 | 45.05 | 37 | 31.09 |
| Jawa dan Nusa Tenggara | 33 | 36.26 | 51 | 42.86 |
| Kalimantan | 10 | 10.99 | 9 | 7.56 |
| Sulawesi | 7 | 7.69 | 15 | 12.61 |
| Maluku dan Papua | 0 | 0.00 | 7 | 5.88 |
| Total | 91 | 100.00 | 119 | 100.00 |



3.10 Trend Jumlah Entri Transaksi SiMBA Sejak Oktober 2012

Tren Transaksi Okt 2012 - Des 2017

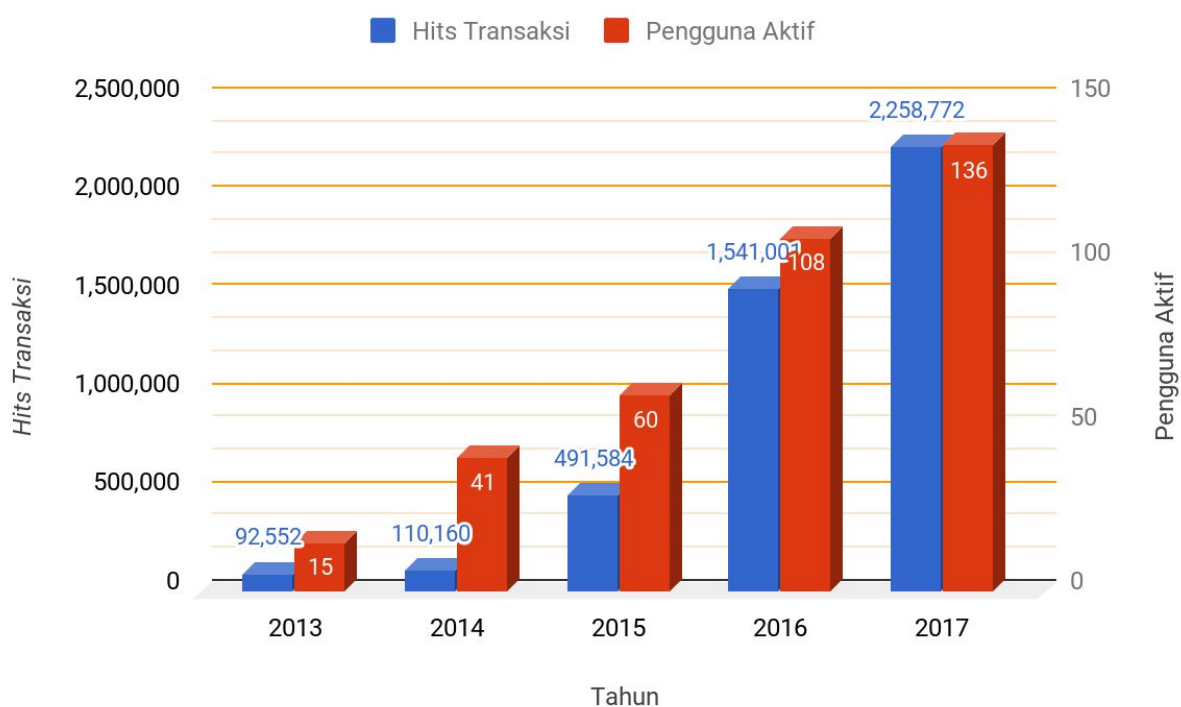


Puncak transaksi pada bulan Januari 2013 disebabkan karena adanya aktifitas input data yang dilakukan secara nasional yang diikuti oleh sekitar 20 BAZNAS Provinsi. Sementara kenaikan di bulan Oktober 2016 disebabkan karena adanya event nasional Entri Data Serentak di 34 Provinsi.

¹ Hits Transaksi adalah jumlah data yang terinput ke dalam aplikasi

3.11 Perbandingan Jumlah Transaksi dan Pengguna Aktif pada SiMBA 2013-2017

| Tahun | Hits Transaksi | | Pengguna Aktif | |
|-------|----------------|----------|----------------|----------|
| | Jumlah | Kenaikan | Jumlah | Kenaikan |
| 2013 | 92,552 | - | 15 | - |
| 2014 | 110,160 | 19.02% | 41 | 173.33% |
| 2015 | 491,584 | 346.25% | 60 | 46.34% |
| 2016 | 1,541,001 | 213.48% | 108 | 80.00% |
| 2017 | 2,258,772 | 46.58% | 136 | 25.93% |





BAZNAS

Badan Amil Zakat Nasional



@baznasindonesia



www.baznas.go.id



badanamilzakat



(021) 390 4555

ISBN 978-602-60470-6-9



9 786026 047069