



**BAZNAS**  
Badan Amil Zakat Nasional

# STATISTIK ZAKAT NASIONAL 2018

## BADAN AMIL ZAKAT NASIONAL

### NATIONAL ZAKAT STATISTICS 2018

 badanamilzakat	 @baznasindonesia	 @baznasindonesia	 www.baznas.go.id
---	---	---	---





**BAZNAS**  
Badan Amil Zakat Nasional

# **Statistik Zakat Nasional 2018**

---

## *National Zakat Statistics 2018*



Judul Buku / <i>Book Title</i>	Statistik Zakat Nasional 2018
Versi / <i>Version</i>	2.0
Bulan Publikasi / <i>Month of Publication</i>	Juni 2019
Jumlah Halaman / <i>Total Pages</i>	86 hlm
Diterbitkan Oleh / <i>Published By</i>	Bagian Liaison dan Pelaporan
Divisi / <i>Division</i>	Divisi TI dan Pelaporan
Penasehat / <i>Advisors</i>	Prof. Dr. Bambang Sudibyo, MBA, CA <i>Ketua BAZNAS</i>  Dr. Zainulbahar Noor, SE, M.Ec <i>Wakil Ketua BAZNAS</i>  K.H. Drs. Masdar Farid Mas'udi <i>Anggota BAZNAS spv TI dan Pelaporan</i>  M. Arifin Purwakananta <i>Direktur Utama BAZNAS</i>  Wahyu T. T. Kuncahyo <i>Direktur Operasi BAZNAS</i>
Penanggung jawab / <i>Person in Charge</i>	Achmad Setio Adinugroho <i>Kepala Divisi TI dan Pelaporan</i>
Anggota Tim / <i>Team Members</i>	Igres Ariresa <i>Staf Liaison dan Pelaporan</i>  Yuna Adeptia <i>Relawan Liaison dan Pelaporan</i>
Desain Sampul / <i>Cover Designer</i>	Budi Margono <i>Kepala Bagian Komunikasi dan Informasi</i>
Credit	Google Drive, Spreadsheet, dan Docs ( <a href="http://drive.google.com">http://drive.google.com</a> ) Google Chart ( <a href="https://developers.google.com/chart/">https://developers.google.com/chart/</a> )
ISBN	

# Contributor

**No**    **Nama / Jabatan**  
*Name / Position*

- 1    Dyah Rudati Andayani, AK  
Kepala Divisi Keuangan / *Head of Finance Division*
  
- 2    Khuzafah Hanum  
Manager Badan Penelitian dan Pengembangan / *Manager of Research and Development*
  
- 3    Muhammad Hasbi Zaenal  
Kepala Puskas / *Head of Puskas*
  
- 4    Budi Asmita  
Manager Monitoring dan Evaluasi / *Manager of Monitoring and Evaluation*
  
- 5    Dwi Retno Damayanti  
Senior Office Layanan Muzaki / *Senior Office Muzaki Service*
  
- 6    Fahrudin  
Senior Office Monitoring dan Evaluasi / *Senior Office Monitoring and Evaluation*
  
- 7    Maman Kardiman  
Senior Office Sistem dan Prosedur / *Senior Office System and Procedure*

# Kata Pengantar Ketua BAZNAS

Assalamu'alaikum warahmatullahi wabarakatuh

Alhamdulillah wa syukurillah kami panjatkan kehadiran Allah SWT di tahun 2019 ini kembali BAZNAS dapat menyusun buku statistik zakat nasional tahun 2018.

Buku Statistik ini kembali hadir dengan informasi yang disajikan dalam bentuk angka dan chart/diagram dari berbagai macam sumber dan perhitungan yang mendeskripsikan kinerja pengelolaan zakat di Indonesia. Tentunya ini akan menjawab bagaimana pengelolaan dana umat berupa zakat, infak, dan dana sosial keagamaan lainnya yang ditunaikan oleh muzaki dan dimanfaatkan kepada mustahik yang memerlukannya. Salah satu tujuan dari diterbitkannya buku ini adalah agar dapat menjadi bukti transparansinya pengelolaan zakat yang dikelola oleh badan dan lembaga pengelola zakat.

Pengumpulan zakat nasional yang terhitung mencapai 8.1 triliun rupiah dan diperkuat dengan daya serap nya yang sebesar 83.3% membuktikan bahwa zakat memang telah dikelola secara serius dan profesional oleh organisasi pengelola zakat. Sementara itu rerata pertumbuhan pengumpulan yang mencapai 25.6% dalam 5 tahun terakhir mengindikasikan bahwa kesadaran masyarakat tentang arti pentingnya berbagi kepada sesama terasa semakin besar pula. Hal ini juga menjadi bukti jelas bahwa tingkat kepercayaan masyarakat kepada Organisasi Pengelola Zakat (OPZ) telah meningkat. Penelaahan yang lebih dalam dari berbagai macam angka dan figur di dalam buku ini pastinya masih banyak lagi kesimpulan yang baik yang akan diperoleh.

Akhirulkalim, semoga buku ini dapat bermanfaat dan menjadi acuan bagi yang membutuhkan informasi tentang pengelolaan zakat. Dengan hadirnya buku ini kami berharap masyarakat dapat memahami arti pentingnya zakat yang tidak hanya sebagai bentuk ibadah mahdhah namun juga manfaatnya bagi kehidupan sosial. Para muzaki menjadi lebih memahami arti penting konsep filantropi sementara itu para mustahik dapat lebih mendapatkan kebermanfaatannya yang tersebar di seluruh nusantara.

Wassalamu'alikum warahmatullahi wabarakatuh

**Prof. Dr. Bambang Sudibyo MBA., CA.**

Ketua

# Foreword by Chairman of BAZNAS

Assalamu'alaikum warahmatullahi wabarakatuh

Alhamdulillah wa syukurillah, we thank you for the presence of Allah SWT in 2019, BAZNAS can compile a national zakat statistics book in 2018.

This Statistical Book comes back with information presented in the form of numbers and charts / diagrams from various sources and calculations which describes the performance of zakat management in Indonesia. Of course this will answer how the management of ummah funds in the form of zakat, infaq, and other socio-religious funds that are fulfilled by muzaki and used by mustahik who need it. One of the objectives of the publication of this book is so that it can be a proof of transparency in the management of zakat managed by zakat management Boards and institutions.

National zakat collection, which amounts to IDR 8.1 trillion and strengthened by its absorption capacity of 83.3%, proves that zakat has indeed been managed seriously and professionally by zakat management organizations. Meanwhile, the average collection growth of 25.6% in the past 5 years indicates that public awareness about the importance of sharing with others feels even greater. This is also clear evidence that the level of public trust in the Zakat Management Organization (OPZ) has increased. Deeper study of various numbers and figures in this book must have many good conclusions.

Akhirulkalam, I hope this book can be useful and become a reference for those who need information about zakat management. With the presence of this book we hope that people can understand the importance of zakat which is not only a form of worship but also its benefits for social life. The muzaki have become more understanding of the importance of the philanthropic concept, while mustahik can get more usefulness spread throughout the archipelago.

Wassalamu'alikum warahmatullahi wabarakatuh

**Prof. Dr. Bambang Sudibyo MBA., CA.**

Chairman of BAZNAS

# Kata Pengantar Direktur Utama BAZNAS

Assalamu'alaikum Warahmatullahi Wabarakatuh,

Alhamdulillah di tahun ini buku statistik dapat kembali hadir untuk yang ke-4 kalinya. Di tahun ke 4 terbitnya buku ini kami mendapatkan bantuan oleh banyak pihak yang memungkinkan disajikannya lebih banyak lagi data pengelolaan zakat secara nasional dibandingkan dengan tahun-tahun sebelumnya.

Untuk tahun 2018 buku statistik akan hadir dengan gaya yang berbeda. Selain dari tampilan desain yang lebih menarik, buku ini akan lebih mengangkat lebih banyak lagi informasi hasil olahan data yang diperoleh dari laporan pengelolaan zakat nasional dan juga dari berbagai macam sumber tambahan lainnya seperti dari hasil publikasi pusat kajian strategis (Puskas) BAZNAS. Baru di tahun ini pula kami menambahkan unsur baru yaitu Organisasi Pengelola Zakat (OPZ) dalam pembinaan kelembagaan. Dimana OPZ jenis ini adalah lembaga yang sedang kami bina untuk menjadi UPZ BAZNAS. Potensi kategori OPZ ini cukup besar dan menyumbang porsi 9% dalam total pengumpulan zakat nasional.

Tentunya kami berharap buku ini dapat menggambarkan kepada masyarakat bagaimana perjuangan zakat yang dilakukan di tahun 2018 baik dari sisi pengumpulannya maupun pendistribusian dan pendaayagunaannya. Kami membaca angka-angka hasil olahan data yang disajikan ini yang terlihat sangat baik yang kemudian kami jadikan dasar slogan untuk tahun 2019 yaitu Zakat Tumbuh Bermanfaat. Melihat angka yang baik ini kami Insya Allah yakin kesadaran masyarakat tentang arti pentingnya zakat yang ditunaikannya akan semakin bertambah. Hal inilah yang kemudian tidak diragukan akan memicu keinginan lebih besar lagi bagi para muzaki untuk memberi sebagian rezekinya dan bersama-sama menorehkan semangat perjuangan melalui gerakan zakat secara nasional untuk kemakmuran mustahik.

Demikian dan semoga dapat memberikan manfaat.

Wassalamu'alaikum Warahmatullahi Wabarakatuh

**Moh. Arifin Purwakananta**

Direktur Utama



# Foreword by President Director of BAZNAS

Assalamualaikum Warahmatullahi Wabarakatuh,

Alhamdulillah, this year the statistics book will be back for the 4th time. In the 4th year of the publication of this book, we got help from many parties, which enabled more data on zakat management to be presented nationally compared to previous years.

For 2018 the statistical book will come in a different style. Aside from the more attractive appearance of the design, this book will raise more information from the data obtained from the national zakat management report and also from various other additional sources, such as the results of the BAZNAS strategic study center (Puskas) publication. Only this year we added a new element, namely the Zakat Management Organization (OPZ) in institutional development. Where this type of OPZ is an institution that we are developing to become UPZ BAZNAS. The potential of this OPZ category is quite large and accounts for a portion of 9% in the total collection of national zakat.

Of course we hope that this book can illustrate to the community how the zakat struggle is being carried out in 2018 both in terms of its collection and distribution and utilization. We read the numbers processed by the data presented that look very good which we later made the basis of the slogan for 2019, namely Zakat Grows Beneficial. Seeing this good number, God willing, we are sure that public awareness about the importance of zakat will be increased. This then undoubtedly will trigger even greater desire for the muzaki to give part of their sustenance and together incised the spirit of struggle through the zakat movement nationally for the prosperity of mustahik.

Thus and hopefully it can provide benefits.

Wassalamu'alaikum Warahmatullahi Wabarakatuh

**Moh. Arifin Purwakananta**

President Director

# Daftar Isi

## Contents

Kata Pengantar Ketua BAZNAS .....	iv
<i>Foreword by Chairman BAZNAS</i>	
Kata Pengantar Direktur Utama BAZNAS .....	vi
<i>Foreword by President Director of BAZNAS</i>	
Daftar Isi .....	viii
<i>Table of Contents</i>	
<b>1. Pendahuluan / Introduction</b>	
1.1. Definisi / Definition .....	3
1.2. Singkatan / Abbreviation .....	5
<b>2. Organisasi Pengelola Zakat / Zakat Management Organization</b>	
2.1. Jumlah Pengelola Zakat Berdasarkan Tingkatan.....	7
<i>Amount of Zakat Managers Based on Levels</i>	
2.2. Jumlah Pengelola Zakat Berdasarkan Pertimbangan Pimpinan BAZNAS dan Rekomendasi LAZ.....	8
<i>Amount of Zakat Management Based on Leadership Considerations         of BAZNAS and Recommendations of LAZ</i>	
2.3. Daftar Lembaga Amil Zakat (LAZ).....	9
<i>List of Amil Zakat Institutions (LAZ)</i>	
2.4. Daftar Pengesahan RKAT.....	11
<i>List of RKAT Approval</i>	
2.5. Daftar Pengesahan RKAT Berdasarkan Wilayah.....	12
<i>List of RKAT Approval by Region</i>	
2.6. Sertifikasi Manajemen Mutu (ISO 9001:2015) .....	13
<i>Quality Management Certified (ISO 9001: 2015)</i>	
<b>3. Pengumpulan Zakat / Zakat Collection</b>	
3.1. Pengumpulan dan Penyaluran Dana Berdasarkan Tingkatan Organisasi Pengelolaan Zakat .....	15
<i>Funds Collection and Distribution Based on Zakat Management         Organizations</i>	

3.2. Pengumpulan Berdasarkan Jenis Dana .....	16
<i>Collection Based on Fund Types</i>	
3.3. Pengumpulan OPZ Berdasarkan Jenis Dana .....	17
<i>Collection Based on Fund Types</i>	
3.4. Pengumpulan Zakat / Infak / DSKL Berdasarkan Organisasi Pengelolaan Zakat .....	18
<i>Zakat / Infak / DSKL Collection based on Zakat Management Organizations</i>	
3.5. Pengumpulan Zakat Fitrah Berdasarkan OPZ .....	19
<i>Collection of Zakat Al-Fitr based on the Organization Level of Zakat Management</i>	
3.6. Pertumbuhan Pengumpulan ZIS .....	20
<i>Growth of ZIS collection</i>	
3.7. Pertumbuhan Pengumpulan ZIS Tahun 2002 - 2018 .....	21
<i>ZIS Collection Growth in 2002 -2018</i>	

#### **4. Penyaluran Zakat / Zakat Distribution**

4.1. Penyaluran Zakat / Infak / DSKL .....	23
<i>Disbursement of Zakat / Infak / DSKL</i>	
4.2. Penyaluran Dana Zakat Berdasarkan Asnaf .....	24
<i>Disbursement of Zakat Funds Based on Asnaf</i>	
4.3. Porsi Penyaluran Per Asnaf Berdasarkan Organisasi Pengelolaan Zakat .....	25
<i>Portion of Disbursement of Per Asnaf Based on Zakat Management Organizations</i>	
4.4. Porsi Penyaluran Ashnaf Fakir Miskin Berdasarkan OPZ .....	26
<i>Portion of Disbursement of Poor Asnaf Based on Zakat Management Organizations</i>	
4.5. Porsi Penyaluran Ashnaf Mualaf Berdasarkan Organisasi Pengelolaan Zakat .....	27
<i>Portion of Disbursement of Asnaf Mualaf Based on Zakat Management Organization</i>	
4.6. Porsi Penyaluran Ashnaf Riqob Berdasarkan Organisasi Pengelolaan Zakat .....	28
<i>Portion of Disbursement of Asnaf Riqob Based on Zakat Management Organization</i>	
4.7. Porsi Penyaluran Ashnaf Ghorim Berdasarkan Organisasi Pengelolaan Zakat .....	29
<i>Portion of Disbursement of Asnaf Ghorim Based on Zakat Management Organization</i>	
4.8. Porsi Penyaluran Ashnaf Fi Sabilillah Berdasarkan Organisasi Pengelolaan Zakat .....	30
<i>Portion of Disbursement of Asnaf Fi Sabilillah Based on Zakat Management Organization</i>	

4.9. Porsi Penyaluran Ashnaf Ibnu Sabil Berdasarkan Organisasi Pengelolaan Zakat .....	31
<i>Portion of Disbursement of Asnaf Ibnu Sabil Based on Zakat Management Organization</i>	
4.10. Perbandingan Penyaluran ZIS Antara Tahun 2016 - 2018 .....	32
<i>Comparison of ZIS Disbursement between 2016-2018</i>	
4.11. Pertumbuhan Penyaluran ZIS .....	33
<i>Growth of ZIS Distribution</i>	
4.12. Penyaluran Berdasarkan Bidang Program .....	34
<i>Distribution Based on Aspect Program</i>	
4.13. Perbandingan Penyaluran Berdasarkan Bidang 2017 - 2018 .....	35
<i>Comparison of Distribution Based on Aspect Program 2017-2018</i>	
4.14. Pertumbuhan dan Porsi Penyaluran ZIS Berdasarkan Bidang Program .....	36
<i>Growth and Portion of ZIS Distribution Based on Aspect Program</i>	
4.15. Porsi Penyaluran Per Bidang Berdasarkan Organisasi Pengelolaan Zakat .....	37
<i>Portion of Aspect Program Distribution Based on Zakat Management Organizations</i>	
4.16. Porsi Penyaluran Bidang Ekonomi Berdasarkan Organisasi Pengelolaan Zakat .....	38
<i>Portion of Economic Aspect Disbursement Based on Zakat Management Organizations</i>	
4.17. Porsi Penyaluran Bidang Pendidikan Berdasarkan Organisasi Pengelolaan Zakat .....	39
<i>Portion of Education Aspect Disbursement Based on Zakat Management Organizations</i>	
4.18. Porsi Penyaluran Bidang Dakwah Berdasarkan Organisasi Pengelolaan Zakat.....	40
<i>Portion of Da'wah Aspect Disbursement Based on Zakat Management Organizations</i>	
4.19. Porsi Penyaluran Bidang Kesehatan Berdasarkan Organisasi Pengelolaan Zakat.....	41
<i>Portion of Health Aspect Disbursement Based on Zakat Management Organizations</i>	
4.20. Porsi Penyaluran Bidang Sosial Kemanusiaan Berdasarkan Organisasi Pengelolaan Zakat.....	42
<i>Portion of Social Humanity Aspect Disbursement Based on Zakat Management Organizations</i>	
4.21. Pertumbuhan Penyaluran ZIS dan Penerimaan Manfaat 2015 - 2018 .....	43
<i>Growth of ZIS Distribution and Beneficiaries 2015 - 2018</i>	
4.22. Ashnaf FM yang Dientaskan Dari Garis Kemiskinan Versi BPS Berdasarkan Tingkatan Organisasi Pengelolaan Zakat .....	44
<i>Asnaf FM Alleviated from poverty line BPS Version based on Zakat management organization level</i>	

<b>5. Muzaki Nasional / National Muzaki</b>	
5.1. Jumlah Donatur Berdasarkan Jenis Donasi dan Tingkatan Organisasi Pengelolaan Zakat .....	46
<i>Amount of Donors by donation type and organizational level of Zakat management</i>	
5.2. Jumlah Donatur Berdasarkan Muzaki .....	47
<i>Amount of Donors by Muzaki</i>	
5.3. Jumlah Donatur Berdasarkan Munfik / CSR / DSKL .....	48
<i>Amount of Donors by Munfik / CSR / DSKL</i>	
<b>6. Mustahik Nasional / National Mustahik</b>	
6.1. Jumlah Penerima Manfaat Berdasarkan Bidang Program .....	50
<i>Amount of Beneficiaries based on the Program</i>	
<b>7. Sistem Informasi BAZNAS (SiMBA) / Information System BAZNAS (SiMBA)</b>	
7.1. Jumlah Pengguna Aktif SiMBA .....	52
<i>Total of Active Users SIMBA</i>	
7.2. Pengguna Aktif SiMBA BAZNAS Provinsi / Kab / kota .....	53
<i>SIMBA Active Users based on Provincial / District / City BAZNAS levels</i>	
7.3. Trend Pengguna Aktif SiMBA Sejak 2012 Hingga 2018 .....	57
<i>Trends of SIMBA Active Users From 2002 - 2018</i>	
7.4. Perbandingan Pengguna Aktif dengan Tahun Sebelumnya .....	58
<i>Comparison of Active Users with previous years</i>	
7.5. Pertumbuhan Jumlah Transaksi dan Pengguna Aktif SiMBA .....	59
<i>Growth of Transaction Amount and Active User SIMBA</i>	
<b>8. BAZNAS Kantor Pusat / BAZNAS Headquarter</b>	
8.1. Pengumpulan Berdasarkan Channel Pembayaran .....	61
<i>Collection Based on Payment Channels</i>	
8.2. Pengumpulan Berdasarkan Platform Pembayaran .....	62
<i>Collection Based on Payment Platform</i>	
8.3. Pengumpulan Zakat Berdasarkan Sektor .....	63
<i>Zakat Collection by Sector</i>	
8.4. Pertumbuhan Jumlah Donasi Lima Tahun Terakhir .....	64
<i>The growth of last five years donation (UPZ and Retail)</i>	
8.5. Jumlah Donatur Berdasarkan Jenis Dana (zakat, infak, CSR, DSKL)...	65
<i>Amount of Donators by Funds Type (Zakat, Infaq, DSKL CSR)</i>	
8.6. Pertumbuhan Jumlah Donatur Dua Tahun Terakhir (UPZ dan ritel) .....	66
<i>Last Two Years Donators Growth (UPZ, Retail)</i>	

8.7.	Jumlah UPZ BAZNAS Berdasarkan Institusi (Kementerian / BUMN / Swasta Nasional) .....	67
	<i>Amount of UPZ BAZNAS Based on Institutions (Ministry / BUMN / National Private)</i>	
8.8.	Pertumbuhan Jumlah Donatur Lima Tahun Terakhir .....	68
	<i>Growth of Donators on Past five-year</i>	
8.9.	Pertumbuhan Jumlah Donatur Per Bulan (2018) .....	69
	<i>Growth of Donators Basen on Monthly (2018)</i>	
8.10.	Penerima Manfaat Berdasarkan Bidang Program .....	70
	<i>Beneficiaries based on Aspect Program</i>	
8.11.	Penerima Manfaat Berdasarkan Asnaf .....	71
	<i>Beneficiaries based on Asnaf</i>	
8.12.	Penyaluran Berdasarkan Bidang Program .....	72
	<i>Distribution based on Aspect Progra</i>	
8.13.	Pertumbuhan Penyaluran Bidang Program Berdasarkan Tiga Tahun Terakhir .....	73
	<i>Growth of ZIS Disbursement Based on Aspect of Programs last three years</i>	
8.14.	Penyaluran Berdasarkan Asnaf .....	74
	<i>Disbursement of Zakat Funds Based on Asnaf</i>	
8.15.	Asnaf FM Yang Dientaskan Dari Garis Kemiskinan Versi BPS .....	75
	<i>Asnaf FM Alleviated from the poverty line BPS version</i>	

## **DAFTAR TABEL** ***LIST OF TABLES***

Tabel <i>Table</i>	Judul <i>Title</i>	Halaman <i>Page</i>
1.1	Singkatan pada buku Statistik Zakat Nasional <i>Abbreviation in Book National Zakat Statistics</i>	5
2.1	Pengelola Zakat berdasarkan Pertimbangan Pimpinan dan Rekomendasi LAZ <i>Zakat Managers based on Leadership Considerations and Recommendations LAZ</i>	8
2.2	Daftar Lembaga Amil Zakat <i>List of Amil Zakat Institutions</i>	9
2.3	Jumlah BAZNAS yang Mendapatkan Pengesahan RKAT <i>Number of BAZNAS getting RKAT confirmation</i>	11
2.4	Jumlah Pengesahan RKAT Berdasarkan Wilayah <i>Amount of RKAT that Receives approval Based on Region</i>	12
2.5	BAZNAS Provinsi yang telah Tersertifikasi Manajemen Mutu (ISO 9001:2015) <i>Provincial BAZNAS that has been Quality Management Certified (ISO 9001: 2015)</i>	13
3.1	Pengumpulan dan Penyaluran Berdasarkan Tingkat OPZ <i>Collection and Distribution Fund Based on Zakat Management Organizations</i>	15
3.2	Pengumpulan berdasarkan Jenis Dana <i>Collection Based on Fund Types</i>	16
3.3	Pengumpulan Zakat / Infak / DSKL Berdasarkan Organisasi Pengelolaan Zakat <i>Zakat / Infak / DSKL Collection based on Zakat Management Organizations</i>	17
3.4	Zakat Fitrah Berdasarkan Organisasi Pengelolaan Zakat <i>Zakat Al-Fitr based on the Organization Level of Zakat Management</i>	18
3.5	Pertumbuhan Pengumpulan ZIS <i>Growth of ZIS collection</i>	19
3.6	Pertumbuhan Pengumpulan ZIS 2002-2018 <i>Growth of ZIS collection between 2002 - 2018</i>	20

Tabel <i>Table</i>	Judul <i>Title</i>	Halaman <i>Page</i>
4.1	Penyaluran Zakat / Infak / DSKL Berdasarkan OPZ <i>Disbursement of Zakat / Infak / DSKL Based on Zakat Management Organizations</i>	23
4.2	Penyaluran Zakat Berdasarkan Asnaf <i>Disbursement of Zakat Based on Asnaf</i>	24
4.3	Porsi Penyaluran Asnaf <i>Disbursement Composition of Asnaf</i>	25
4.4	Penyaluran Asnaf Fakir Miskin berdasarkan OPZ <i>Disbursement of Poor Asnaf based on Zakat Management Organizations</i>	26
4.5	Penyaluran Asnaf Mualaf berdasarkan OPZ <i>Disbursement of Asnaf Mualaf based on Zakat Management Organizations</i>	27
4.6	Penyaluran Asnaf Riqob berdasarkan OPZ <i>Disbursement of Asnaf Riqob based on Zakat Management Organizations</i>	28
4.7	Penyaluran Asnaf Gharimin berdasarkan OPZ <i>Disbursement of Asnaf Gharimin based on Zakat Management Organizations</i>	29
4.8	Penyaluran Asnaf Fisabilillah berdasarkan OPZ <i>Disbursement of Asnaf Fisabilillah based on Zakat Management Organizations</i>	30
4.9	Penyaluran Asnaf Ibnu Sabil berdasarkan OPZ <i>Disbursement of Asnaf Ibnu Sabil based on Zakat Management Organizations</i>	31
4.10	Perbandingan Penyaluran ZIS Tahun 2016-2018 <i>Comparison of ZIS Distribution 2016-2018</i>	32
4.11	Pertumbuhan Penyaluran ZIS <i>Growth of ZIS Distribution</i>	33
4.12	Penyaluran Berdasarkan Bidang Program <i>Disbursement Based on Aspect Program</i>	34
4.13	Perbandingan Penyaluran Berdasarkan Bidang Program <i>Comparison of Disbursement Based on Aspect Program</i>	35
4.14	Pertumbuhan dan Porsi Penyaluran Berdasarkan Bidang Program <i>Growth and Portion of ZIS Distribution Based on Aspect Program</i>	36
4.15	Porsi Penyaluran Bidang Program Berdasarkan OPZ <i>Portion of Aspect Program Distribution Based on Zakat Management Organizations</i>	37



Tabel <i>Table</i>	Judul <i>Title</i>	Halaman <i>Page</i>
4.16	Porsi Penyaluran Bidang Ekonomi Berdasarkan OPZ <i>Portion of Economic Aspect Disbursement Based on OPZ</i>	38
4.17	Porsi Penyaluran Bidang Pendidikan Berdasarkan OPZ <i>Portion of Education Aspect Disbursement Based on OPZ</i>	39
4.18	Porsi Penyaluran Bidang Dakwah Berdasarkan OPZ <i>Portion of Da'wah Aspect Disbursement Based on OPZ</i>	40
4.19	Porsi Penyaluran Bidang Kesehatan Berdasarkan OPZ <i>Portion of Health Aspect Disbursement Based on OPZ</i>	41
4.20	Porsi Penyaluran Bidang Sosial Kemanusiaan Berdasarkan OPZ <i>Portion of Social Humanity Aspect Disbursement Based on OPZ</i>	42
4.21	Pertumbuhan Penyaluran ZIS dan Penerima Manfaat 2015-2018 <i>Growth of ZIS Disbursement and Beneficiaries 2015-2018</i>	43
4.22	Ashnaf FM yang Dientaskan Dari Garis Kemiskinan <i>Asnaf FM Alleviated from the poverty line</i>	44
5.1	Jumlah Donatur Berdasarkan Jenis Donasi <i>Amount of Donators by donation type</i>	46
5.2	Jumlah Donatur Berdasarkan Muzaki <i>Amount of Donators by Muzaki</i>	47
5.3	Jumlah Donatur Berdasarkan Munfik / CSR / DSKL <i>Amount of Donators by Munfik / CSR / DSKL</i>	48
6.1	Jumlah Penerima Manfaat Berdasarkan Bidang Program <i>Amount of Beneficiaries based on the Program</i>	50
7.1	Jumlah Pengguna Aktif SiMBA <i>Total of SiMBA's Active Users</i>	52
7.2	Daftar Pengguna Aktif SiMBA BAZNAS Provinsi <i>List of Active Users of SiMBA BAZNAS province</i>	53
7.4	Perbandingan Pengguna Aktif dengan Tahun Sebelumnya <i>Comparison of Active Users with Previous Years</i>	58
7.5	Pertumbuhan Jumlah Transaksi dan Pengguna Aktif SiMBA <i>Growth of Transaction Amount and Active User SiMBA</i>	59

Tabel <i>Table</i>	Judul <i>Title</i>	Halaman <i>Page</i>
8.1	Pengumpulan ZIS BAZNAS Pusat Berdasarkan Chanel Pembayaran <i>ZIS Collection of BAZNAS Center Based on Payment Channels</i>	61
8.2	Pengumpulan ZIS Berdasarkan Platform Pembayaran Pada BAZNAS Pusat <i>ZIS Collection Based on Payment Platform at BAZNAS Center</i>	62
8.3	Pengumpulan ZIS Berdasarkan Sektor pada BAZNAS Pusat <i>ZIS Collection of BAZNAS Center Based on Sector</i>	63
8.4	Pertumbuhan Jumlah Donasi BAZNAS Pusat dari 2014 hingga 2018 <i>Growth in Amount of Donations in BAZNAS Center from 2014 to 2018</i>	64
8.5	Jumlah Donatur BAZNAS Pusat Berdasarkan Jenis Dana <i>Amount of Donators in BAZNAS Center by fund type</i>	65
8.6	Pertumbuhan Jumlah Donatur BAZNAS Pusat Dua Tahun Terakhir (UPZ dan Ritel) <i>Last Two Years Donators Growth in BAZNAS Center (UPZ and retail)</i>	66
8.7	Jumlah UPZ Pada BAZNAS Pusat berdasarkan Institusi <i>Amount of UPZ at BAZNAS Center Based on Institutions</i>	67
8.8	Pertumbuhan Jumlah Donatur BAZNAS Pusat Lima Tahun Terakhir <i>Growth of BAZNAS Pusat Donators on Past five-year</i>	68
8.9	Pertumbuhan Jumlah Donatur BAZNAS Pusat Per Bulan (2018) <i>Growth of Donators Based on Monthly (2018)</i>	69
8.10	Jumlah Penerima Manfaat BAZNAS Pusat Berdasarkan Program <i>Amount of BAZNAS Center Beneficiaries based on Aspect Program</i>	70
8.11	Jumlah Penerima Manfaat BAZNAS Pusat Berdasarkan Asnaf <i>Amount of BAZNAS Center Beneficiaries based on Asnaf</i>	71
8.12	Penyaluran BAZNAS Pusat Berdasarkan Bidang Program <i>Disbursement of BAZNAS Center based on Aspect Program</i>	72
8.13	Pertumbuhan Penyaluran Bidang Program BAZNAS Pusat Tiga Tahun Terakhir <i>Growth of ZIS Disbursement at BAZNAS Center Based on Aspect of Programs last three years</i>	73

Tabel <i>Table</i>	Judul <i>Title</i>	Halaman <i>Page</i>
8.14	Penyaluran BAZNAS Pusat Berdasarkan Asnaf <i>Disbursement of Zakat BAZNAS Center based on Asnaf</i>	74
8.15	Asnaf FM yang dientaskan dari garis Kemiskinan Versi BPS BAZNAS Pusat <i>Asnaf FM Alleviated from the poverty line based on BAZNAS Center</i>	75
1	Nilai Indeks Zakat Nasional berdasarkan Provinsi Tahun 2018 <i>National Zakat Index Value based on Province in 2018</i>	83
2	Nilai Indeks Zakat Nasional berdasarkan Kabupaten / Kota Tahun 2018 <i>National Zakat Index Value based on Regency / City in 2018</i>	84

## **DAFTAR GAMBAR**

### ***LIST OF FIGURE***

<b>Gambar</b> <i>Figure</i>	<b>Judul</b> <i>Title</i>	<b>Halaman</b> <i>Page</i>
1.	Pengelola Zakat Berdasarkan Tingkatan <i>Zakat Managers Based on Levels</i>	7
2.	Pengumpulan dan Penyaluran Berdasarkan OPZ <i>Collection and Distribution based on Zakat Management Organizations</i>	15
3.	Porsi Pengumpulan berdasarkan Jenis Dana <i>Portion Collection Based on Fund Types</i>	16
4.	Grafik Pengumpulan Zakat/Infak dan DSKL <i>Zakat/Infak and DSKL collection chart</i>	18
5.	Porsi Pengumpulan Zakat Fitrah <i>Portion Collection of Zakat Al-Fitr</i>	19
6.	Grafik Pertumbuhan Pengumpulan ZIS 2017-2018 <i>Growth of ZIS collection chart 2017 - 2018</i>	20
7.	Perbandingan ZIS 2017-2018 <i>Comparison of ZIS between 2002 and 2018</i>	21
8.	Penyaluran Zakat / Infak / DSKL <i>Distribution of Zakat / Infak / DSKL</i>	23
9.	Porsi Penyaluran Zakat Berdasarkan Asnaf <i>Portion Distribution of Zakat Based on Asnaf</i>	24
10.	Penyaluran Asnaf Berdasarkan OPZ <i>Distribution of Asnaf based on Zakat Zakat Management Organizations</i>	25
11.	Porsi Penyaluran Asnaf Fakir Miskin Berdasarkan OPZ <i>Portion Distribution of Poor Asnaf based on Zakat Zakat Management Organizations</i>	26
12.	Porsi Penyaluran Asnaf Mualaf Berdasarkan OPZ <i>Portion Distribution of Asnaf Mualaf based on Zakat Management Organizations</i>	27
13.	Porsi Penyaluran Asnaf Riqob Berdasarkan OPZ <i>Portion Distribution of Asnaf Riqob based on Zakat Zakat Management Organizations</i>	28
14.	Porsi Penyaluran Asnaf Gharimin Berdasarkan OPZ <i>Portion Distribution of Gharimin Asnaf based on Zakat Zakat Management Organizations</i>	29

Gambar <i>Figure</i>	Judul <i>Title</i>	Halaman <i>Page</i>
15.	Porsi Penyaluran Asnaf Fisabilillah Berdasarkan OPZ <i>Portion Distribution of Fisabilillah Asnaf based on Zakat Zakat Management Organizations</i>	30
16.	Porsi Penyaluran Asnaf Ibnu Sabil Berdasarkan OPZ <i>Portion Distribution of Ibnu Sabil Asnaf based on Zakat Zakat Management Organizations</i>	31
17.	Perbandingan Penyaluran ZIS Tahun 2016 - 2018 <i>Comparison of ZIS Distribution 2016-2018</i>	32
18.	Pertumbuhan dan porsi Penyaluran ZIS <i>Growth and portion of ZIS Distribution</i>	33
19.	Porsi Penyaluran Zakat Berdasarkan Bidang Program <i>Portion of ZIS Distribution based on Program</i>	34
20.	Perbandingan Penyaluran Zakat Berdasarkan Bidang Program 2017-2018 <i>Comparison of ZIS Distribution based on Program fields 2017 - 2018</i>	35
21.	Pertumbuhan Penyaluran ZIS Berdasarkan Bidang Program <i>Growth of ZIS Distribution based on Program</i>	36
22.	Porsi Penyaluran ZIS Bidang Program <i>Portion of ZIS Distribution Program</i>	37
23.	Porsi Penyaluran Bidang Ekonomi Berdasarkan OPZ <i>Portion of Economic Aspect Disbursement Based on OPZ</i>	38
24.	Porsi Penyaluran Bidang Pendidikan Berdasarkan OPZ <i>Portion of Education Aspect Disbursement Based on OPZ</i>	39
25.	Porsi Penyaluran Bidang Dakwah Berdasarkan OPZ <i>Portion of Da'wah Aspect Disbursement Based on OPZ</i>	40
26.	Porsi Penyaluran Bidang Dakwah Berdasarkan OPZ <i>Portion of Da'wah Aspect Disbursement Based on OPZ</i>	41
27.	Porsi Penyaluran Bidang Sosial Kemanusiaan Berdasarkan OPZ <i>Portion of Social Humanity Aspect Disbursement Based on OPZ</i>	42
28.	Pertumbuhan Penyaluran ZIS dan Penerima Manfaat 2015-2018 <i>Growth of ZIS Distribution and Beneficiaries 2015-2018</i>	43
29.	Porsi Asnaf FM yang dientaskan dari garis kemiskinan <i>Portion of Ashnaf FM coming out of the poverty line</i>	44

Gambar <i>Figure</i>	Judul <i>Title</i>	Halaman <i>Page</i>
30.	Jumlah Donatur berdasarkan Jenis Dana <i>Amount of donors by donation type</i>	46
31.	Jumlah Donatur berdasarkan Muzaki <i>Amount of donors by Muzaki</i>	47
32.	Jumlah Donatur berdasarkan Munfik / CSR / DSKL <i>Amount of donors by Munfik / CSR / DSKL</i>	48
33.	Porsi Penerima Manfaar berdasarkan Program <i>Portion of Beneficiaries based on the Program</i>	50
34.	Pengguna Aktif Berdasarkan OPZ <i>Active User by Zakat Management Organizations</i>	52
35.	Pengguna Aktif dan Pasif SiMBA <i>SiMBA Active and passive users</i>	53
36.	Pengguna Aktif dan Pasif SiMBA BAZNAS Provinsi/Kabupaten/Kota <i>Provincial / District / City SiMBA BAZNAS Active and Passive Users</i>	56
37.	Tren Transaksi Pengguna Aktif SiMBA <i>Trend of SiMBA Active Users</i>	57
38.	Perbandingan Pengguna Aktif dengan Tahun Sebelumnya <i>Comparison of Active Users with Previous Years</i>	58
39.	Pertumbuhan Jumlah Transaksi dan Pengguna Aktif SiMBA <i>Growth of Transaction Amount and Active User SIMBA</i>	60
40.	Porsi Pengumpulan ZIS BAZNAS Pusat Berdasarkan Chanel Pembayaran <i>Portion of BAZNAS Center ZIS Collection Based on Payment Channels</i>	61
41.	Porsi Pengumpulan ZIS Berdasarkan Platform Pembayaran <i>Portion of ZIS Collection Based on Payment Platform</i>	62
42.	Porsi Pengumpulan ZIS BAZNAS PUSAT Berdasarkan Sektor <i>Portion of BAZNAS Center ZIS Collection Based on Sector</i>	63
43.	Pertumbuhan Jumlah Donasi BAZNAS Pusat dari 2014 hingga 2018 <i>Growth in Amount of Donations in BAZNAS Center from 2014 to 2018</i>	64
44.	Porsi Donatur BAZNAS Pusat Berdasarkan Jenis Dana <i>Donor portion at BAZNAS Central based on fund type</i>	65

Gambar <i>Figure</i>	Judul <i>Title</i>	Halaman <i>Page</i>
45.	Pertumbuhan Jumlah Donatur BAZNAS Pusat Dua Tahun Terakhir (UPZ dan Ritel) <i>Last two years donor growth in BAZNAS Center (UPZ and retail)</i>	66
46.	Jumlah UPZ Pada BAZNAS Pusat berdasarkan Institusi <i>Amount of UPZ at BAZNAS Center based on institutions</i>	67
47.	Pertumbuhan Jumlah Donatur BAZNAS Pusat Lima Tahun Terakhir <i>Past five-year donor growth at BAZNAS Center</i>	68
48.	Pertumbuhan Jumlah Donatur BAZNAS Pusat Per Bulan (2018) <i>Monthly Donor growth at BAZNAS Pusat (2018)</i>	69
49.	Porsi Penerima Manfaat BAZNAS Pusat Berdasarkan Program <i>Portion of BAZNAS Center Beneficiaries by Program</i>	70
50.	Porsi Penerima Manfaat BAZNAS Pusat Berdasarkan Asnaf <i>Portion of BAZNAS Center Beneficiaries by Asnaf</i>	71
51.	Porsi Penyaluran BAZNAS Pusat Berdasarkan Program <i>Portion of BAZNAS Center Distribution by Program</i>	72
52.	Pertumbuhan Penyaluran Program BAZNAS Pusat <i>Distribution Growth of BAZNAS Center by Program</i>	73
53.	Porsi Penyaluran BAZNAS Pusat Berdasarkan Asnaf <i>Portion of BAZNAS Center Distribution by Asnaf</i>	76
54.	Treemap Pengumpulan Zakat Pada 5 Pulau Besar <i>Treemap of Zakat Collection on 5 Major Islands</i>	77
55.	Treemap Pengumpulan Zakat Pada Pulau Sumatera <i>Treemap of Zakat Collection on Sumatera Island</i>	78
56.	Treemap Pengumpulan Zakat Pada Pulau Jawa, Bali, NTB dan NTT <i>Treemap of Zakat Collection on Java, Bali, NTB and NTT Island</i>	79
57.	Treemap Pengumpulan Zakat Pada Pulau Kalimantan <i>Treemap of Zakat Collection on Kalimantan Island</i>	80
58.	Treemap Pengumpulan Zakat Pada Pulau Sulawesi <i>Treemap of Zakat Collection on Sulawesi Island</i>	81
59.	Treemap Pengumpulan Zakat Pada Pulau Maluku dan Papua <i>Treemap of Zakat Collection on Maluku and Papua Island</i>	82

Halaman ini Sengaja dikosongkan

---

*This Page was Intentionally Blank*



# 1

## **Pendahuluan** ***Introduction***

STATISTIK ZAKAT NASIONAL 2018

---

# Pendahuluan

## *Introduction*

Statistik Zakat Nasional 2018 merupakan terbitan keempat sejak tahun 2016 lalu BAZNAS pertama kali menerbitkan Statistik Zakat Nasional 2015. Metode pengumpulan data tahun ini tidak jauh berbeda dengan tahun-tahun sebelumnya, yaitu pengambilan data langsung dari aplikasi Sistem Manajemen Informasi BAZNAS (SiMBA) yang telah dientri oleh masing-masing BAZNAS daerah, dan pengumpulan data melalui laporan-laporan yang dikirim secara manual.

Masih sama pada tahun sebelumnya metode pengumpulan pada pengisian aplikasi SiMBA masih melalui fitur Form Kinerja untuk memudahkan BAZNAS daerah yang belum dapat menginput transaksi-transaksi hariannya. Form Kinerja ini dibuat dengan mengacu pada Lampiran A Peraturan BAZNAS Nomor 4 Tahun 2018 tentang Pelaporan Pelaksanaan Pengelolaan Zakat yang terbit pada Maret 2018 lalu. Dengan adanya fitur ini pengumpulan data untuk periode berikutnya diharapkan dapat lebih efektif dan efisien.

Pada terbitan tahun keempat ini, Statistik Zakat Nasional masih menggunakan pendekatan ekstrapolasi agar data yang disajikan cukup representatif terhadap pengelolaan zakat secara nasional, yang pada tahun 2018 lalu organisasi pengelola zakat di Indonesia berjumlah sebanyak 616. Jumlah tersebut terdiri dari 548 BAZNAS (34 BAZNAS provinsi dan 514 BAZNAS kabupaten/kota) dan 68 LAZ (23 LAZ nasional, 12 LAZ provinsi, dan 33 LAZ kabupaten/kota). Masih sama seperti tahun lalu, metode statistik dengan pendekatan ekstrapolasi yang dilakukan telah memisahkan antara BAZNAS, BAZNAS provinsi, BAZNAS kabupaten/kota, dan LAZ.

*National Zakat Statistics 2018 is the fourth issue since 2016 and BAZNAS first published 2015. National Zakat Statistics 2015. The method of data collection this year is not much different from previous years, namely data collection directly from the BAZNAS (SiMBA) Information Management System application that has been extracted by each regional BAZNAS, and data collection through reports sent manually.*

*Still the same in the previous year the collection method for filling out the SiMBA application is still through the Performance Form feature to make it easier for regional BAZNAS who have not been able to input their daily transactions. This Performance Form is made by referring to Appendix A of the BAZNAS Regulation Number 4 of 2018 concerning Reporting on the Implementation of Zakat Management published in March 2018. With this feature data collection for the next period is expected to be more effective and efficient.*

*In this fourth year publication, National Zakat Statistics still uses an extrapolation approach so that the data presented is quite representative of the management of zakat nationally, which in 2018 the zakat management organization in Indonesia amounted to 616. The number consisted of 548 BAZNAS (34 provincial BAZNAS and 514 BAZNAS districts / cities) and 68 LAZ (23 LAZ national, 12 LAZ provinces, and 33 LAZ districts / cities). Still the same as last year, the statistical method with the extrapolation approach carried out has separated BAZNAS, provincial BAZNAS, district / city BAZNAS, and LAZ.*

---

# Pendahuluan

## *Introduction*

Informasi mengenai pertumbuhan penerima manfaat berdasarkan asnaf pada Statistik Zakat Nasional 2018 kali ini dengan berat hati tidak dapat kami tampilkan. Hal ini dikarenakan tidak tersedianya data penerima manfaat pada tahun 2017 lalu karena format laporan kinerja yang tertera pada lampiran Peraturan BAZNAS No. 4 Tahun 2018 mengacu pada format RKAT yang hanya mengakomodir penerima manfaat berdasarkan program. Mengenai kekurangan ini akan menjadi bahan masukan bagi kami untuk melakukan usulan perbaikan pada Peraturan BAZNAS No. 1 Tahun 2016 tentang RKAT BAZNAS, BAZNAS Provinsi, dan BAZNAS Kabupaten/Kota yang menjadi rujukan laporan kinerja tersebut.

Tentunya, pada penerbitan buku statistik 2018 ini ada hal yang baru, yaitu adanya penambahan bab mengenai Muzaki Nasional, Mustahik Nasional serta bab BAZNAS Pusat. Pada bab BAZNAS Pusat ini, menampilkan data tentang cara pengumpulan serta penyaluran ZIS.

*Information about the growth of beneficiaries based on the Asnaf as stated in the 2018 National Zakat Statistics this time is hard to show. This is due to the unavailability of beneficiary data in 2017 because the performance report format stated in the attachment to BAZNAS Regulation No. 4 of 2018 refers to the RKAT format that only accommodates beneficiaries based on the program. Regarding these shortcomings it will be an input for us to propose improvements to the BAZNAS Regulation No. 1 of 2016 concerning RKAT BAZNAS, Provincial BAZNAS, and Regency / City BAZNAS which are referred to as performance reports.*

*Of course, in the publication of the 2018 statistical book there is something new, namely the addition of a chapter on National Muzaki, National Mustahik and the Central BAZNAS chapter. In this BAZNAS Center chapter, displays data on how to collect and distribute ZIS.*

---

## 2.1 Definisi / Definition

Berdasarkan Undang-Undang Nomor 23 Tahun 2011 tentang Pengelolaan Zakat, menetapkan sebagai berikut;

*According to the act Number 23 Year 2011 concerning Management of Zakat, these definition are stipulated as follows;*

1. Pengelolaan Zakat adalah kegiatan perencanaan, pelaksanaan dan pengoordinasian dalam pengumpulan, pendistribusian dan pendayagunaan zakat.  
*Management of Zakat is an activity of planning, implementing and coordinating the collection, distribution and utilization of zakat.*
2. Zakat adalah harta yang wajib dikeluarkan oleh seorang muslim atau badan usaha untuk diberikan kepada yang berhak menerimanya sesuai dengan syariat islam.  
*Zakat is a property that must be issued by a Muslim or business entity to be given to those who have the right to receive it in accordance with Islamic Sharia.*
3. Infak adalah harta yang dikeluarkan oleh seseorang atau badan usaha di luar zakat untuk kemaslahatan umum  
*Infak is a property issued by a person or business entity outside of zakat for general benefit.*
4. Sedekah adalah harta atau nonharta yang dikeluarkan oleh seseorang atau badan usaha di luar zakat untuk kemaslahatan umum.  
*Alms is assets or non-assets issued by a person or business entity outside of zakat for the benefit of the public.*
5. Muzaki adalah seorang muslim atau badan usaha yang berkewajiban menunaikan zakat.  
*Muzaki is a Muslim or business entity that is obliged to fulfill zakat.*
6. Mustahik adalah orang yang berhak menerima zakat.  
*Mustahik is the person who has the right to receive zakat.*

- 
7. Badan Amil Zakat Nasional yang selanjutnya disebut BAZNAS adalah lembaga yang melakukan pengelolaan zakat secara nasional.  
*The National Zakat Amil Agency, hereinafter referred to as BAZNAS, is an institution that manages zakat nationally.*
  8. Lembaga Amil Zakat Nasional yang selanjutnya disingkat LAZ adalah lembaga yang dibentuk masyarakat yang memiliki tugas membantu pengumpulan, pendistribusian, dan pendayagunaan zakat.  
*The National Amil Zakat Institution, hereinafter abbreviated as LAZ, is an institution formed by a community that has the task of helping the collection, distribution and utilization of zakat.*
  9. Unit Pengumpulan Zakat yang selanjutnya disingkat UPZ adalah satuan organisasi yang dibentuk oleh BAZNAS untuk membantu pengumpulan zakat.  
*The Zakat Collection Unit, hereinafter abbreviated as UPZ, is an organizational unit formed by BAZNAS to assist the collection of zakat.*
  10. Setiap orang adalah orang perseorangan atau badan hukum.  
*Everyone is an individual or legal entity.*
  11. Hak Amil adalah bagian tertentu dari zakat yang dapat dimanfaatkan untuk biaya operasional dalam pengelolaan zakat sesuai syariat Islam.  
*Amil rights are certain parts of zakat which can be used for operational costs in the managing of zakat according to Islamic law.*
  12. Menteri Agama adalah menteri yang menyelenggarakan urusan pemerintah di bidang agama.  
*The Minister of Religion is the minister who organizes government affairs in the field of religion.*
  13. Pengumpulan Zakat adalah kegiatan penggalangan donasi yang dilakukan oleh BAZNAS.  
*Zakat Collection is the activities of zakat fundraising managed by BAZNAS*

## 1.2 Singkatan / *Abbreviation*

Berikut adalah beberapa singkatan yang digunakan dalam buku statistik ini:  
*Following are some of the abbreviations used in this book:*

Tabel 1.1 Singkatan pada buku Statistik Zakat Nasional  
*Table 1.1 Abbreviation in National Zakat Statistics Book*

<b>No. No.</b>	<b>Singkatan Abbreviation</b>	<b>Kepanjangan Stands</b>
1	BAZNAS	Badan Amil Zakat Nasional <i>National Board of Zakat</i>
2	LAZ	Lembaga Amil Zakat <i>Private Amil Zakat Institution</i>
3	OPZ	Organisasi Pengelolaan Zakat <i>Zakat Management Organization</i>
4	UPZ	Unit Pengumpulan Zakat <i>Zakat Collecting Unit</i>
5	ZIS	Zakat Infak Sedekah <i>Zakat, Infaq, sadaqah</i>
6	DSKL	Dana Sosial Keagamaan Lainnya <i>Other Social Religious Fund</i>
7	CSR	<i>Corporate Social Responsibility</i>
8	ZMP	Zakat Maal Perorangan <i>Zakat Maal of Individul</i>
9	ZMB	Zakat Maal Badan <i>Zakat Maal of Institution</i>
10	ZFR	Zakat Fitrah <i>Zakat Fitr</i>
11	IST	Infak/Sedekah Terikat <i>Destined Infaq/Sadaqah</i>
12	ISTT	Infak/Sedekah Tidak Terikat <i>Undestined Infaq/Sadaqah</i>
13	MZI	Muzaki Individu <i>Individual Muzaki</i>
14	MZB	Muzaki Badan <i>Organization Muzaki</i>
15	MFK	Munfik <i>Munfiq</i>
16	PKBL	Program Kemitraan dan Bina Lingkungan <i>Environmental Partnership Program</i>

# 2

## **Organisasi Pengelola Zakat** *Zakat Management Organization*

STATISTIK ZAKAT NASIONAL 2018

## 2.1 Jumlah Pengelola Zakat Berdasarkan Tingkatan

*Amount of Zakat Managers Based on Levels*

Berikut adalah jumlah pengelolaan zakat BAZNAS dan LAZ berdasarkan tingkatan;

*The following is the number of zakat management organization consist of BAZNAS and LAZ categorized by its level;*



Gambar 1 Pengelola Zakat Berdasarkan Tingkatan  
*Figure 1 Zakat Managers Based on Level*



## 2.2

### Jumlah Pengelola Zakat Berdasarkan Pertimbangan Pimpinan BAZNAS dan Rekomendasi LAZ

*Amount of Zakat Managers Based on Leadership Considerations and Recommendations LAZ*

**Tabel 2.1** Pengelola Zakat berdasarkan Pertimbangan Pimpinan dan Rekomendasi LAZ  
*Zakat Managers based on Leadership Considerations and Recommendations LAZ*

NO NO	BAZNAS BAZNAS	Provinsi / Provinces		Kab/Kota / Cities			
		Pertimbangan Consideration	%	Jml Kab/Kota Cities Amt.	Pertimbangan Consideration	Belum Pertimbangan Not Yet	%
1	Nangroe Aceh Darusalam	Sudah	100%	23	23	0	100.00%
2	Sumatera Utara	Sudah	100%	33	21	12	63.64%
3	Sumatera Barat	Sudah	100%	19	19	0	100.00%
4	Kepulauan Riau	Sudah	100%	7	7	0	100.00%
5	Riau	Sudah	100%	12	12	0	100.00%
6	Sumatera Selatan	Sudah	100%	17	17	0	100.00%
7	Kepulauan Bangka Belitung	Sudah	100%	7	7	0	100.00%
8	Jambi	Sudah	100%	11	11	0	100.00%
9	Bengkulu	Sudah	100%	10	10	0	100.00%
10	Lampung	Sudah	100%	15	13	2	86.67%
11	Jawa Barat	Sudah	100%	27	27	0	100.00%
12	Banten	Sudah	100%	8	8	0	100.00%
13	DKI Jakarta	Sudah	100%	6	0	6	0.00%
14	Jawa Tengah	Sudah	100%	35	35	0	100.00%
15	Yogyakarta	Sudah	100%	5	5	0	100.00%
16	Jawa Timur	Sudah	100%	38	36	2	94.74%
17	Bali	Sudah	100%	9	3	6	33.33%
18	Nusa Tenggara Barat	Sudah	100%	10	9	1	90.00%
19	Nusa Tenggara Timur	Sudah	100%	22	12	10	54.55%
20	Kalimantan Selatan	Sudah	100%	13	13	0	100.00%
21	Kalimantan Barat	Sudah	100%	14	14	0	100.00%
22	Kalimantan Timur	Sudah	100%	10	10	0	100.00%
23	Kalimantan Tengah	Sudah	100%	14	11	3	78.57%
24	Kalimantan Utara	Sudah	100%	5	5	0	100.00%
25	Sulawesi Selatan	Sudah	100%	24	24	0	100.00%
26	Sulawesi Utara	Sudah	100%	15	14	1	93.33%
27	Sulawesi Tenggara	Sudah	100%	17	14	3	82.35%
28	Sulawesi Barat	Sudah	100%	6	5	1	83.33%
29	Sulawesi Tengah	Sudah	100%	13	12	1	92.31%
30	Gorontalo	Sudah	100%	6	6	0	100.00%
31	Maluku	Sudah	100%	11	8	3	72.73%
32	Maluku Utara	Sudah	100%	10	8	2	80.00%
33	Papua	Sudah	100%	29	19	10	65.52%
34	Papua Barat	Sudah	100%	13	9	4	69.23%

## 2.3 Daftar Lembaga Amil Zakat (LAZ) List of Amil Zakat Institutions (LAZ)

**Tabel** 2.2 Daftar Lembaga Amil Zakat  
*Table* 2.2 List of Amil Zakat Institutions

No	LAZ	SKALA LAZ	DOMISILI
<b>NATIONAL SCALE</b>			
1	LAZ Rumah Zakat Indonesia	Nasional	Kota Bandung
2	LAZ Daarut Tauhid	Nasional	Kota Bandung
3	LAZ Baitul Maal Hidayatullah	Nasional	Kota Jakarta
4	LAZ Dompot Dhuafa Republika	Nasional	Kota Tangerang Selatan
5	LAZ Nurul Hayat	Nasional	Kota Surabaya
6	LAZ Inisiatif Zakat Indonesia	Nasional	Kota Jakarta
7	LAZ Yatim Mandiri	Nasional	Kota Surabaya
8	LAZ Lembaga Manajemen Infak Ukhuwah Islamiyah	Nasional	Kota Surabaya
9	LAZ Dana Sosial Al Falah Surabaya	Nasional	Kota Surabaya
10	LAZ Pesantren Islam Al-Azhar	Nasional	Kota Jakarta Selatan
11	LAZ Baitulmaal Muamalat	Nasional	Kota Jakarta
12	LAZ Lembaga Amil Zakat Infak dan Shadaqah Nahdatul Ulama (LAZIS NU)	Nasional	Kota Jakarta
13	LAZ Global Zakat	Nasional	Kota Jakarta Selatan
14	LAZ Muhammadiyah	Nasional	Kota Jakarta Pusat
15	LAZ Dewan Da'wah Islamiyah Indonesia	Nasional	Kota Jakarta Pusat
16	LAZ Perkumpulan Persatuan Islam	Nasional	Kota Bandung
17	LAZ Rumah Yatim Ar-Rohman Indonesia	Nasional	Kota Bandung
18	LAZ Yayasan Kesejahteraan Madani	Nasional	Kota Jakarta Selatan
19	LAZ Yayasan Griya Yatim & Dhuafa	Nasional	Kota Tangerang Selatan
20	LAZ Yayasan Daarul Qur'an Nusantara (PPPA)	Nasional	Kota Tangerang Selatan
21	Yayasan Baitul Ummah Banten	Nasional	Kabupaten Pandeglang
22	Yayasan Pusat Peradaban Islam (AQL)	Nasional	Kota Jakarta Selatan
23	LAZ Yayasan Mizan Amanah	Nasional	Kota Jakarta Selatan
<b>PROVINCE SCALE</b>			
24	LAZ Baitul Maal FKAM	Provinsi	Kota Surakarta
25	LAZ Semai Sinergi Umat	Provinsi	Kota Bandung
26	LAZ Dompot Amal Sejahtera Ibnu Abbas (DASI) NTB	Provinsi	Mataram
27	LAZ Dompot Sosial Madani (DSM) Bali	Provinsi	Kota Denpasar
28	LAZ Harapan Dhuafa Banten	Provinsi	Kota Serang
29	LAZ Solo Peduli Ummat	Provinsi	Kota Surakarta
30	LAZ Dana Peduli Umat Kalimantan Timur	Provinsi	Kota Samarinda

31	LAZ Yayasan Al-Ihsan Jawa Tengah	Provinsi	Kota Semarang
32	LAZ Yayasan Nurul Fikri Palangkaraya	Provinsi	Palangkaraya
33	LAZ Yayasan Insan Madani Jambi	Provinsi	Jambi
34	LAZ Yayasan Nurul Falah Surabaya	Provinsi	Surabaya
35	LAZ As Salaam Jayapura	Provinsi	Jayapura

#### DISTRICT / CITY SCALE

36	LAZ Swadaya Ummah	Kabupaten/Kota	Kota pekanbaru
37	LAZ Ibadurrahman	Kabupaten/Kota	Kabupaten Bengkalis
38	LAZ Abdurrahman Bin Auf	Kabupaten/Kota	Kota Jakarta Timur
39	LAZ Komunitas Mata Air Jakarta	Kabupaten/Kota	Kota Jakarta Pusat
40	LAZ Lembaga Amil Zakat Nasional Baitul Mal Madinatul Iman	Kabupaten/Kota	Kota Jakarta Pusat
41	LAZ Bina Insan Madani Dumai	Kabupaten/Kota	Kota Dumai
42	LAZ DSNI Amanah Batam	Kabupaten/Kota	Batam
43	LAZ Rumah Peduli Umat Bandung Barat	Kabupaten/Kota	Kabupaten Bandung
44	LAZ Ummul Quro' Jombang	Kabupaten/Kota	Kota Jombang
45	LAZ Dompot Amanah Umat Sedati Sidoarjo	Kabupaten/Kota	Sidoarjo
46	LAZ Zakatku Bakti Persada	Kabupaten/Kota	Kabupaten Bandung
47	LAZ Indonesia Berbagi	Kabupaten/Kota	Kota Bandung
48	LAZ Amal Madani Indonesia	Kabupaten/Kota	Kota Cimahi
49	LAZ Insan Masyarakat Madani	Kabupaten/Kota	Kabupaten Bekasi
50	LAZ Al Bunyan Bogor	Kabupaten/Kota	Kota Bogor
51	LAZ Yayasan Amal Sosial As-Shohwah Malang	Kabupaten/Kota	Kota Malang
52	LAZ Yayasan Zakat Sukses	Kabupaten/Kota	Kota Depok
53	LAZ Yayasan Baitul Maal Barakatul Ummah	Kabupaten/Kota	Kota Bontang
54	LAZ Yayasan Al-Iryad Al-Islamiyyah Purwokerto	Kabupaten/Kota	Kabupaten Banyumas
55	LAZ Yayasan Lembaga Pengembangan Infaq Mojokerto	Kabupaten/Kota	Kota Mojokerto
56	LAZ Yayasan Ulil Albab	Kabupaten/Kota	Kota Medan
57	LAZ Yayasan Nahwa Nur	Kabupaten/Kota	Kabupaten Bogor
58	LAZ Yayasan Dana Kemanusiaan Dhuafa Magelang	Kabupaten/Kota	Kota Magelang
59	LAZ Gema Indonesia Sejahtera	Kabupaten/Kota	Kota Bekasi
60	LAZ Yayasan Rumah Itqon Zakat dan Infak	Kabupaten/Kota	Kabupaten Jember
61	LAZ Yayasan Rumah Amal	Kabupaten/Kota	Kota Bandung
62	LAZ Yayasan Muslim Al-Kahfi Bekasi	Kabupaten/Kota	Kabupaten Bekasi
63	LAZ Yayasan Al-Izzah Samarinda	Kabupaten/Kota	Kota Samarinda
64	Yayasan Ukhuwah Care Indonesia	Kabupaten/Kota	Kota Bekasi
65	Yayasan LAZ Cilacap	Kabupaten/Kota	Kabupaten Cilacap
66	Yayasan Sinergi Membangun Ummat	Kabupaten/Kota	Kabupaten Kutai Timur
67	Yayasan Tasdiqul Qur'an	Kabupaten/Kota	Kabupaten Bandung Barat
68	Yayasan Majils Amal Sholeh	Kabupaten/Kota	Kota Surakarta

## 2.4 Pengesahan RKAT

### *RKAT Approved*

Berikut adalah jumlah RKAT BAZNAS, BAZNAS Provinsi dan BAZNAS Kabupaten/Kota Tahun 2018 yang sudah mendapatkan pengesahan:

*The following are the number of RKAT BAZNAS, Provincial BAZNAS and Regency / City BAZNAS Year 2018 which have already been approved:*

**Tabel** 2.3 Jumlah BAZNAS yang Mendapatkan Pengesahan RKAT  
*Table* 2.3 Number of BAZNAS getting RKAT confirmation

<b>No</b> <i>No</i>	<b>OPZ</b> <i>OPZ</i>	<b>Jumlah Provinsi</b> <i>Total Provinces</i>	<b>RKAT</b> <i>RKAT</i>	<b>%</b>
<b>1</b>	<b>2</b>	<b>3</b>	<b>4</b>	<b>5</b>
1	BAZNAS	1	1	100.00%
2	BAZNAS Provinsi	34	30	88.24%
3	BAZNAS Kab/Kota	514	324	63.04%

## 2.5 Pengesahan RKAT Berdasarkan Wilayah

### *RKAT Approval by Regions*

Tabel 2.4 Jumlah Pengesahan RKAT Berdasarkan Wilayah  
Table 2.4 Amount of RKAT that Receives approval Based on Region

No <i>No</i>	Provinsi <i>Provinces</i>	BAZNAS Provinsi <i>BAZNAS Provincial Level</i>			BAZNAS Kab/Kota <i>BAZNAS Cities Level</i>		
		Jml Prov <i>Total Prov.</i>	RKAT	%	Jml Kab/Kota <i>Total Cities</i>	RKAT	%
1	2	3	4	5	6	7	8
1	Nangroe Aceh Darussalam	1	Belum	0%	23	0	0.00%
2	Sumatera Utara	1	Sudah	100%	33	14	42.42%
3	Sumatera Barat	1	Sudah	100%	19	18	94.74%
4	Riau	1	Sudah	100%	12	12	100.00%
5	Jambi	1	Sudah	100%	11	9	81.82%
6	Sumatera Selatan	1	Sudah	100%	17	17	100.00%
7	Bengkulu	1	Sudah	100%	10	8	80.00%
8	Lampung	1	Sudah	100%	15	14	93.33%
9	Kepulauan Bangka Belitung	1	Sudah	100%	7	7	100.00%
10	Kepulauan Riau	1	Sudah	100%	7	7	100.00%
11	DKI Jakarta	1	Belum	0%	6	0	0.00%
12	Jawa Barat	1	Sudah	100%	27	25	92.59%
13	Jawa Tengah	1	Sudah	100%	35	29	82.86%
14	Yogyakarta	1	Sudah	100%	5	5	100.00%
15	Jawa Timur	1	Sudah	100%	38	24	63.16%
16	Banten	1	Sudah	100%	8	6	75.00%
17	Bali	1	Sudah	100%	9	6	66.67%
18	Nusa Tenggara Barat	1	Sudah	100%	10	10	100.00%
19	Nusa Tenggara Timur	1	Belum	0%	22	1	4.55%
20	Kalimantan Barat	1	Sudah	100%	14	13	92.86%
21	Kalimantan Tengah	1	Sudah	100%	14	1	7.14%
22	Kalimantan Selatan	1	Sudah	100%	13	13	100.00%
23	Kalimantan Timur	1	Sudah	100%	10	8	80.00%
24	Kalimantan Utara	1	Sudah	100%	5	5	100.00%
25	Sulawesi Utara	1	Sudah	100%	15	10	66.67%
26	Sulawesi Tengah	1	Sudah	100%	13	12	92.31%
27	Sulawesi Selatan	1	Sudah	100%	24	19	79.17%
28	Sulawesi Tenggara	1	Sudah	100%	17	11	64.71%
29	Gorontalo	1	Sudah	100%	6	6	100.00%
30	Sulawesi Barat	1	Sudah	100%	6	3	50.00%
31	Maluku	1	Sudah	100%	11	0	0.00%
32	Maluku Utara	1	Belum	0%	10	1	10.00%
33	Papua	1	Sudah	100%	29	10	34.48%
34	Papua Barat	1	Sudah	100%	13	0	0.00%
<b>TOTAL BAZNAS</b>		<b>34</b>	<b>30</b>	<b>88.24%</b>	<b>514</b>	<b>324</b>	<b>63.04%</b>

## 2.6 Sertifikasi Manajemen Mutu (ISO 9001:2015) Quality Management Certification (ISO 9001:2015)

Tabel 2.5 BAZNAS Provinsi yang telah Tersertifikasi Manajemen Mutu (ISO 9001:2015)  
Table 2.5 Provincial BAZNAS that have been Certified on Quality Management (ISO 9001: 2015)

No	BAZNAS	Tanggal Sertifikasi <i>Date of Certification</i>	Berakhir Sertifikasi <i>Certification Due Date</i>	Badan Sertifikasi <i>Certification Body</i>
1	2	3	4	5
1	BAZNAS	10 Januari 2019	11 Januari 2020	WQA
2	BAZNAS Provinsi Riau	18 Februari 2018	18 Februari 2021	IAAF-KAN
3	BAZNAS Provinsi Jawa Barat	11 Desember 2018	11 Desember 2019	WQA

# 3

## **Pengumpulan Zakat** *Zakat Collection*

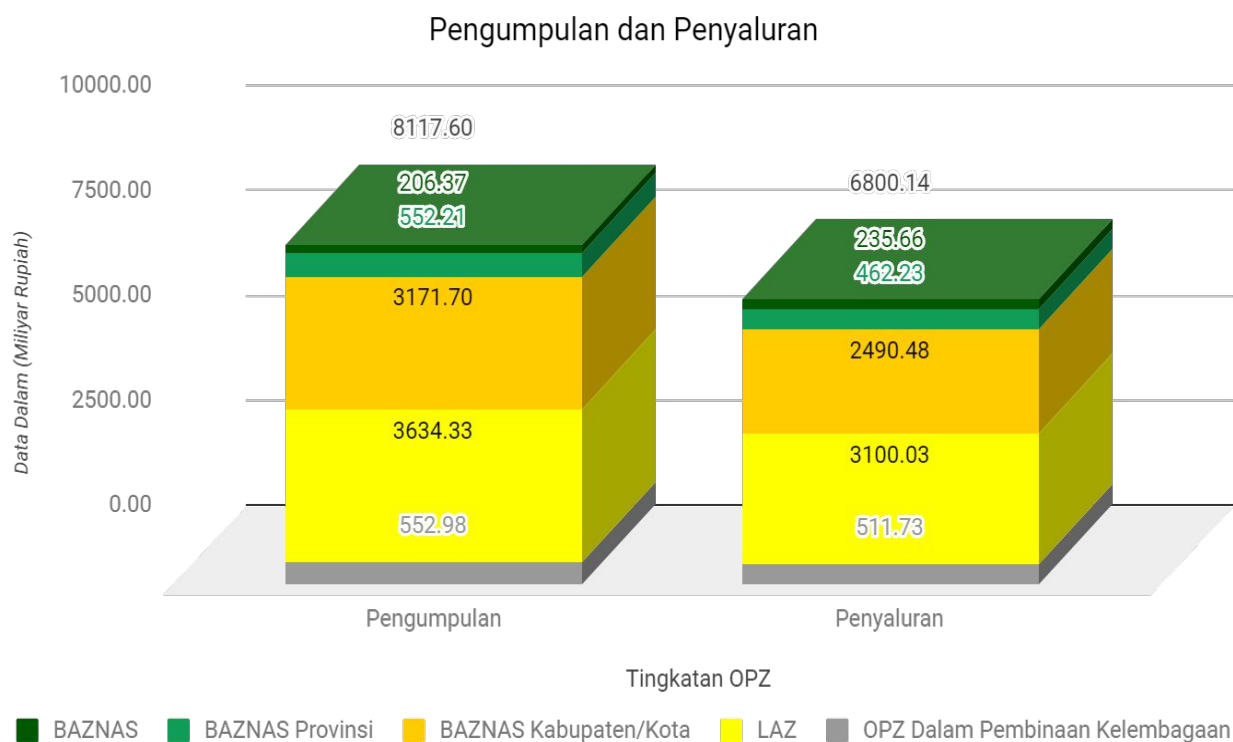
STATISTIK ZAKAT NASIONAL 2018

### 3.1 Pengumpulan dan Penyaluran Dana Berdasarkan Tingkatan Organisasi Pengelolaan Zakat

*Collection and Distribution Funds Based on Zakat Management Organizations*

Tabel 3.1 Pengumpulan dan Penyaluran Dana Berdasarkan Tingkat OPZ  
 Table Collection and Distribution Funds Based on Zakat Management Organizations

Tingkatan OPZ <i>Level of OPZ</i>	Pengumpulan <i>Collection</i>		Penyaluran <i>Disbursement</i>		Daya Serap <i>Absorption</i>
	Rp	%	Rp	%	
1	2	3	4	5	6
BAZNAS	206,374,175,575	2.54	235,664,651,030	3.47	<b>83.77%</b>
BAZNAS Provinsi	552,209,167,922	6.80	462,230,919,380	6.80	
BAZNAS Kabupaten/Kota	3,171,701,720,388	39.07	2,490,478,790,649	36.62	
LAZ	3,634,332,619,382	44.77	3,100,034,381,065	45.59	
OPZ Dalam Pembinaan Kelembagaan	552,980,000,000	6.81	511,730,391,073	7.53	<b>Efektif</b>
<b>Total</b>	<b>8,117,597,683,267</b>	<b>100.00</b>	<b>6,800,139,133,196</b>	<b>100.00</b>	



Gambar 2 Pengumpulan dan Penyaluran Berdasarkan OPZ  
 Figure Collection and Distribution based on Zakat Management Organizations

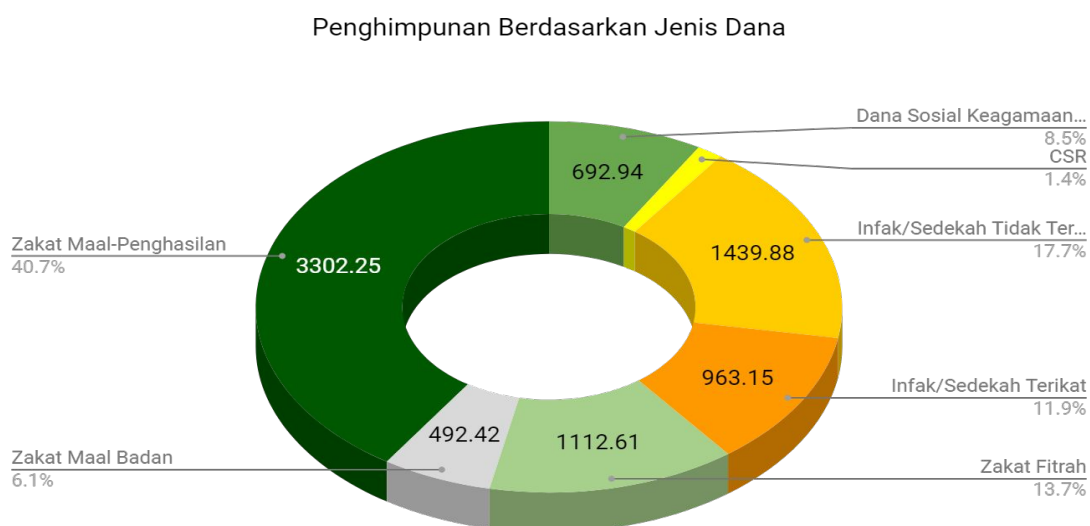


## 3.2 Pengumpulan Berdasarkan Jenis Dana

### *Collection Based on Types of Funds*

Tabel 3.2 Pengumpulan berdasarkan Jenis Dana  
Table 3.2 Collection Based on Fund Types

Jenis Dana <i>Fund Types</i>	Realisasi 2018 <i>Realization 2018</i>	%
1	2	3
Zakat Maal-Penghasilan <i>Zakat Maal-Profession</i>	3,302,249,700,640	40.68
Zakat Maal Badan <i>Zakat Maal Organization</i>	492,422,843,634	6.07
Zakat Fitrah <i>Zakat Fitrah</i>	1,112,605,640,958	13.71
Infak/Sedekah Terikat <i>Destined Infak/Sedekah</i>	963,154,055,758	11.87
Infak/Sedekah Tidak Terikat <i>Undestined Infak/Sedekah</i>	1,439,878,355,805	17.74
CSR <i>CSR</i>	114,347,788,466	1.41
Dana Sosial Keagamaan Lainnya <i>Other Socio-Religious Funds</i>	692,939,298,007	8.54
<b>Total</b>	<b>8,117,597,683,267</b>	<b>100.00</b>



Gambar 3 Porsi Pengumpulan berdasarkan Jenis Dana  
Figure 3 Portion Collection Based on Fund Types

### 3.3 Pengumpulan Organisasi Pengelola Zakat Berdasarkan Jenis Dana

#### *Collection of Zakat Management Organizations Based on Fund Types*

Tabel 3.3 Pengumpulan OPZ berdasarkan Jenis Dana  
Table *Collection of Zakat Management Organization Based on Fund Types*

Jenis Dana <i>Fund Types</i>	BAZNAS	BAZNAS Provinsi	BAZNAS Kab/Kota
Zakat Maal-Penghasilan <i>Zakat Maal-Profession</i>	146,245,689,949	428,805,920,323	1,388,738,715,282
Zakat Maal Badan <i>Zakat Maal Organization</i>	5,104,104,864	59,728,647,483	338,443,529,163
Zakat Fitrah <i>Zakat Fitrah</i>	454,864,333	1,913,617,840	1,056,425,470,801
Infak/Sedekah Terikat <i>Destined Infak/Sedekah</i>	37,851,686,824 <sup>(1)</sup>	8,356,821,128	53,581,210,364
Infak/Sedekah Tidak Terikat <i>Undestined Infak/Sedekah</i>	16,717,829,605	48,128,833,506	288,083,248,392
CSR <i>CSR</i>		1,258,899,561	10,500,754,092
Dana Sosial Keagamaan Lainnya <i>Other Socio-Religious Funds</i>		4,016,428,081	35,928,792,294
<b>Total</b>	<b>206,374,175,575</b>	<b>552,209,167,922</b>	<b>3,171,701,720,388</b>

Jenis Dana	LAZ Nasional	LAZ Provinsi	LAZ Kab/Kota	OPZ dalam Kelembagaan
Zakat Maal-Penghasilan <i>Zakat Maal-Profession</i>	903,719,092,619	60,514,993,343	64,347,661,689	309,877,627,435
Zakat Maal Badan <i>Zakat Maal Organization</i>	86,649,310,726	680,698,539	1,816,552,859	0
Zakat Fitrah <i>Zakat Fitrah</i>	40,790,462,743	5,800,483,003	7,220,742,237	0
Infak/Sedekah Terikat <i>Destined Infak/Sedekah</i>	559,472,597,500	155,051,363,420	148,840,376,523	0
Infak/Sedekah Tidak Terikat <i>Undestined Infak/Sedekah</i>	905,989,382,905	78,897,295,244	37,886,536,657	64,175,229,495
CSR <i>CSR</i>	92,466,587,674	5,739,069,236	4,382,477,903	0
Dana Sosial Keagamaan Lainnya <i>Other Socio-Religious Funds</i>	407,074,806,959	37,046,454,049	29,945,673,555	178,927,143,070
<b>Total</b>	<b>2,996,162,241,125</b>	<b>343,730,356,834</b>	<b>294,440,021,423</b>	<b>552,980,000,000</b>

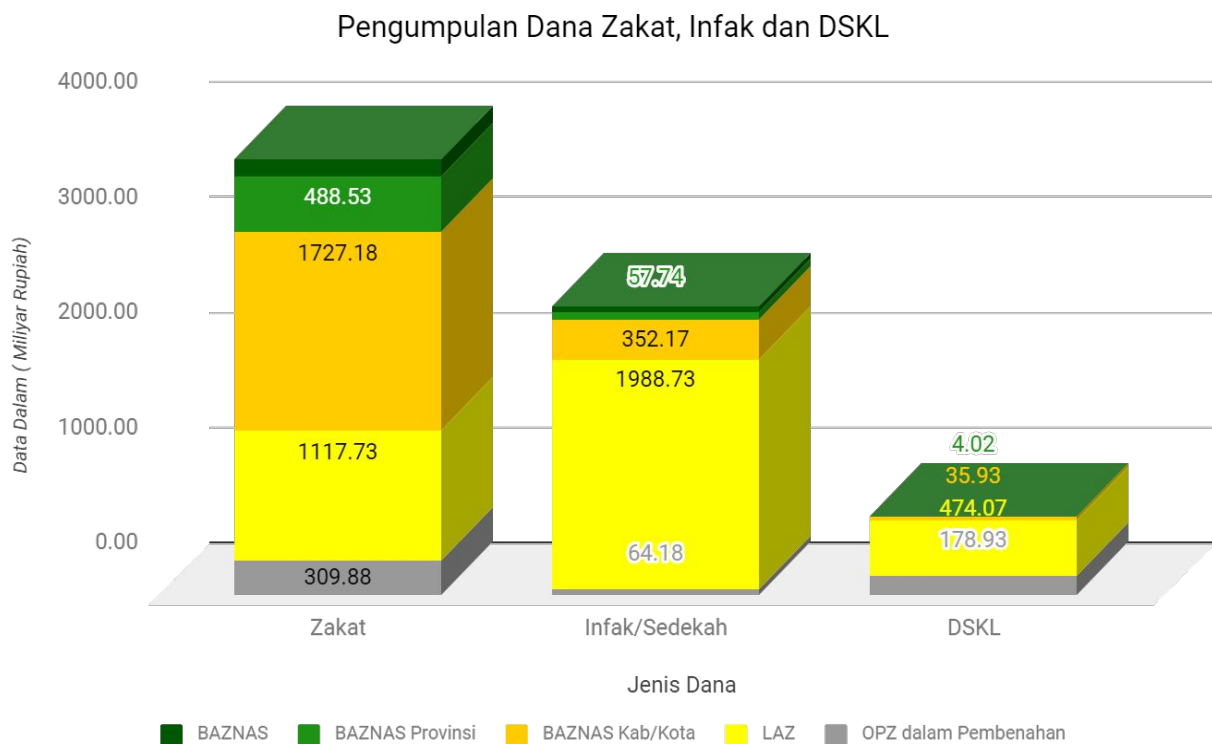
<sup>(1)</sup> Dana Infak/Sedekah Terikat : Rp. 25,180,341,320      Penerimaan lain : Rp. 1,279,240,300  
Donasi Operasional : Rp. 7,095,117,778      Dana Titipan : Rp. 4,296,987,426

### 3.4 Pengumpulan Zakat / Infak / DSKL Berdasarkan Organisasi Pengelolaan Zakat

*Zakat / Infak / DSKL Collection based on Zakat Management Organizations*

Tabel 3.4 Pengumpulan Zakat / Infak / DSKL Berdasarkan Organisasi Pengelolaan Zakat  
 Table Zakat / Infak / DSKL Collection based on Zakat Management Organizations

Tingkatan OPZ <i>Level of OPZ</i>	Zakat		Infak/Sedekah		DSKL	
	Jumlah Dana <i>Total Amount</i>	%	Jumlah Dana <i>Total Amount</i>	%	Jumlah Dana <i>Total Amount</i>	%
1	2	3	4	5	6	7
BAZNAS	151,349,795	3.99	54,569,516	2.17	0	0.00
BAZNAS Provinsi	488,534,568	12.87	57,744,554	2.29	4,016,428	0.58
BAZNAS Kab/Kota	1,727,182,244	45.52	352,165,213	13.99	35,928,792	5.18
LAZ	1,117,728,310	29.46	1,988,725,687	79.00	474,066,935	68.41
OPZ Dalam Pembinaan Kelembagaan	309,877,627	8.17	64,175,229	2.55	178,927,143	25.82
<b>Total</b>	<b>3,794,672,544</b>	<b>100.00</b>	<b>2,517,380,200</b>	<b>100.00</b>	<b>692,939,298</b>	<b>100.00</b>



Gambar 4 Grafik Pengumpulan Zakat/Infak dan DSKL  
 Figure Zakat/Infak and DSKL collection chart

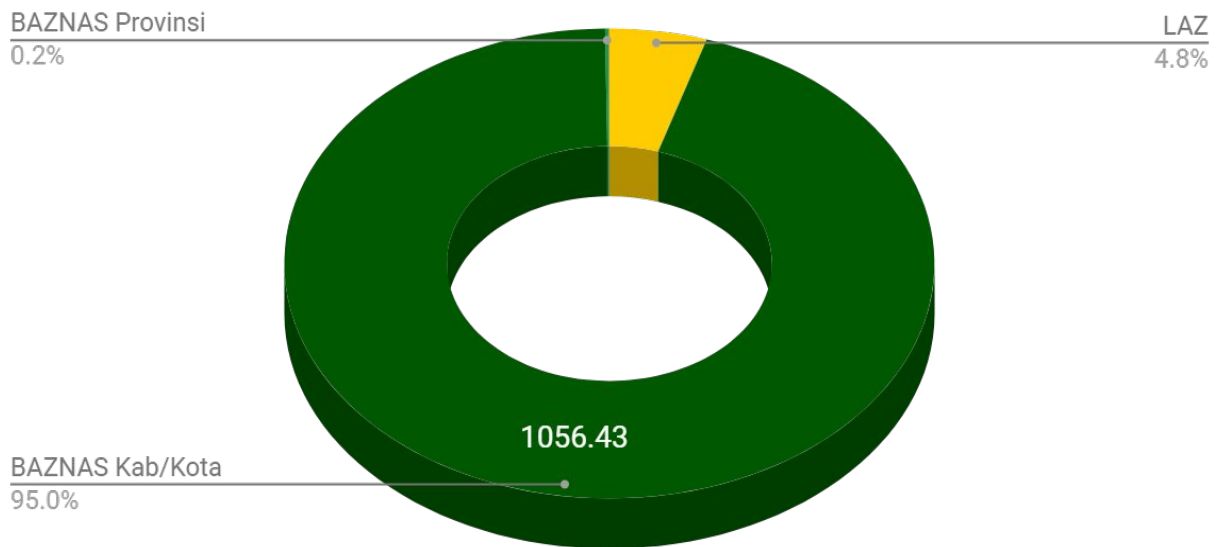
### 3.5 Pengumpulan Zakat Fitrah Berdasarkan Organisasi Pengelolaan Zakat

*Collection of Zakat Al-Fitr based on the Organization Level of Zakat Management*

Tabel 3.5 Zakat Fitrah Berdasarkan Organisasi Pengelolaan Zakat  
 Table 3.5 Zakat Al-Fitr based on the Organization Level of Zakat Management

Tingkatan OPZ <i>Level of OPZ</i>	Zakat Fitrah <i>Zakat Al-Fitr</i>	%
1	2	3
BAZNAS	454,864,333	0.04
BAZNAS Provinsi	1,913,617,840	0.17
BAZNAS Kabupaten/Kota	1,056,425,470,801	94.95
LAZ	53,811,687,983	4.84
OPZ Dalam Pembinaan Kelembagaan	0	0.00
<b>Total</b>	<b>1,112,605,640,958</b>	<b>100.00</b>

Pengumpulan Zakat Fitrah Berdasarkan OPZ

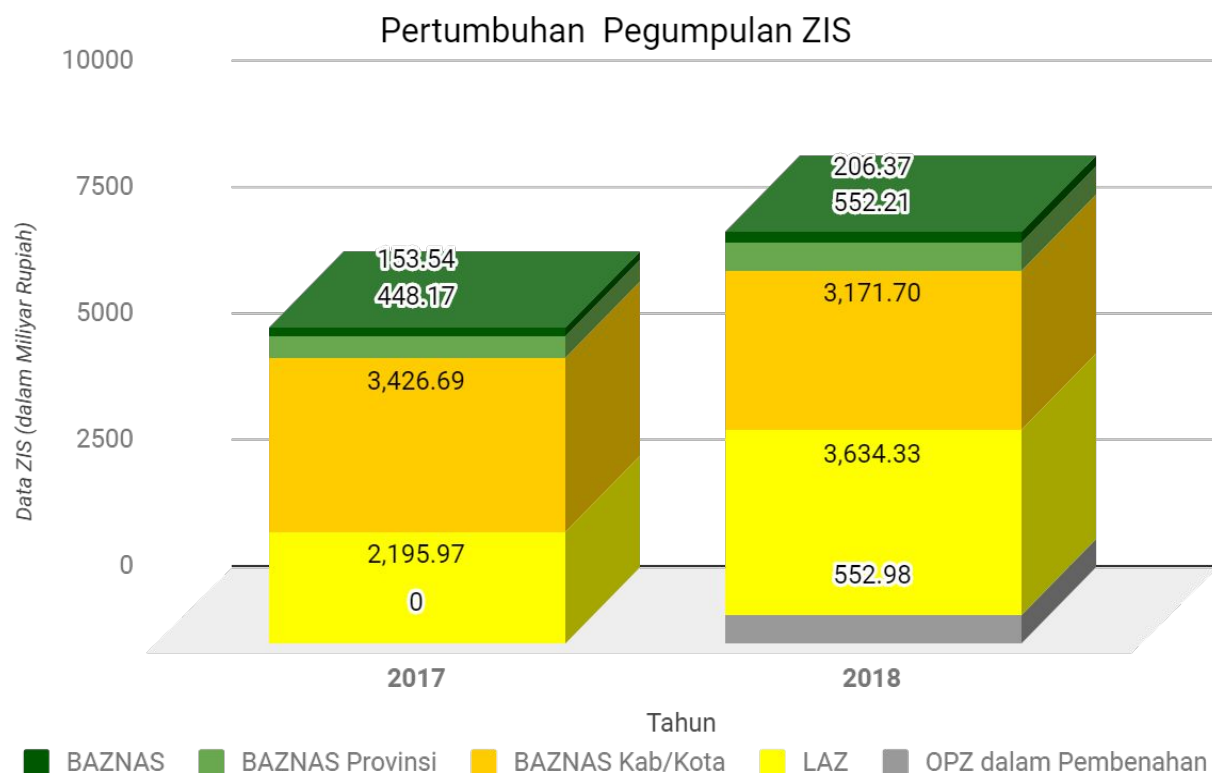


Gambar 5 Porsi Pengumpulan Zakat Fitrah  
 Figure 5 Portion Collection of Zakat Al-Fitr

## 3.6 Pertumbuhan Pengumpulan ZIS *Growth of ZIS Collection*

Tabel 3.6 Pertumbuhan Pengumpulan ZIS  
Table Growth of ZIS collection

Pengelola Zakat <i>Zakat Managers</i>	Pengumpulan 2017 <i>Collection in 2017</i>		Pengumpulan 2018 <i>Collection in 2018</i>		Pertumbuhan <i>Growth</i>	
	Jumlah Dana <i>Total Amount</i>	%	Jumlah Dana <i>Total Amount</i>	%	Jumlah Dana <i>Total Amount</i>	%
1	2	3	4	5	6	7
BAZNAS	153,542,103,405	2.47	206,374,175,575	2.54	52,832,072,170	34.41
BAZNAS Provinsi	448,171,189,258	7.20	552,209,167,922	6.80	104,037,978,664	23.21
BAZNAS Kab/Kota	3,426,689,437,619	55.05	3,171,701,720,388	39.07	-254,987,717,231	-7.44
LAZ	2,195,968,539,189	35.28	3,634,332,619,382	44.77	1,438,364,080,193	65.50
OPZ Dalam Pembinaan Kelembagaan	0	0.00	552,980,000,000	6.81	552,980,000,000	100.00
<b>Total</b>	<b>6,224,371,269,471</b>	<b>100.00</b>	<b>8,117,597,683,267</b>	<b>100.00</b>	<b>1,893,226,413,796</b>	<b>30.42</b>



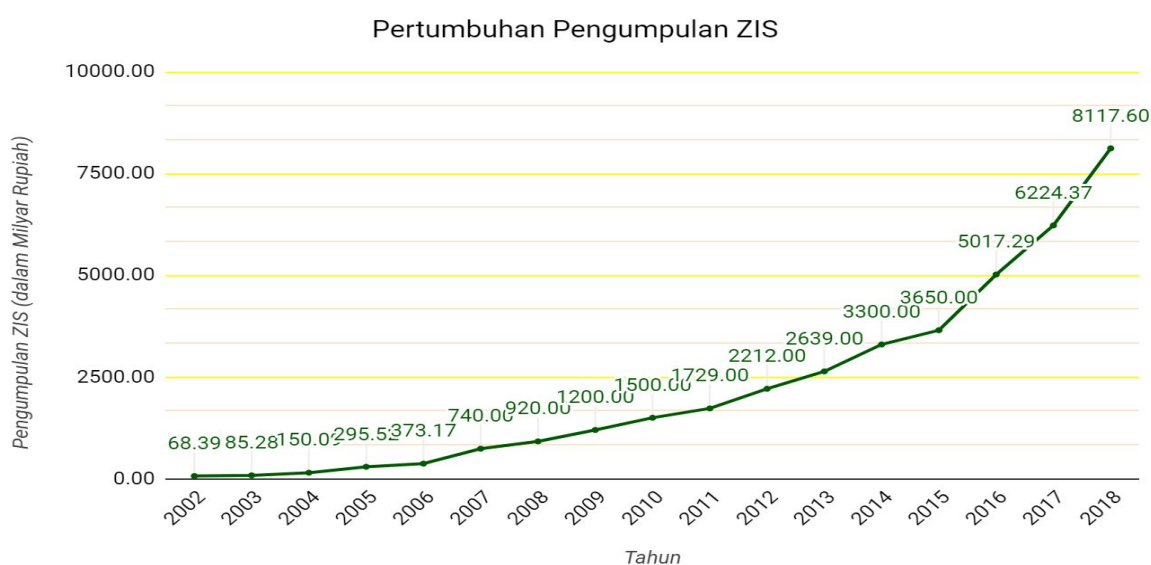
Gambar 6 Grafik Pertumbuhan Pengumpulan ZIS 2017-2018  
Figure Growth of ZIS collection chart 2017 - 2018

### 3.6 Pertumbuhan Pengumpulan ZIS Tahun 2002 - 2018

#### *ZIS Collection Growth in 2002 -2018*

Tabel 3.7 Pertumbuhan Pengumpulan ZIS 2002-2018  
 Table Growth of ZIS collection *between 2002 - 2018*

Tahun <i>Year</i>	ZIS (Milyar Rp) <i>ZIS (in Billion Rupiah)</i>	Pertumbuhan (%) <i>Growth</i>	Pertumbuhan PDB (%) <i>PDB's Growth</i>	Keterangan <i>Remarks</i>
2002	68.39	0	3.7	
2003	85.28	24.70	4.1	
2004	150.09	76.00	5.1	
2005	295.52	96.90	5.7	Tsunami Aceh
2006	373.17	26.28	5.5	
2007	740.00	98.30	6.3	Gempa Yogya
2008	920.00	24.32	6.2	
2009	1,200.00	30.43	4.9	
2010	1,500.00	25.00	6.1	
2011	1,729.00	15.27	6.5	
2012	2,212.00	27.94	6.23	
2013	2,639.00	19.30	5.78	
2014	3,300.00	25.05	5.02	
2015	3,650.00	10.61	5.04	
2016	5,017.29	37.46	5.02	
2017	6,224.37	24.06	5.07	
2018	8,117.60	30.42	5.17	
<b>Rerata</b>		<b>34.82</b>	<b>5.38</b>	



Gambar 7 Perbandingan ZIS 2017-2018  
 Figure Comparison of ZIS between 2002 and 2018

# 4

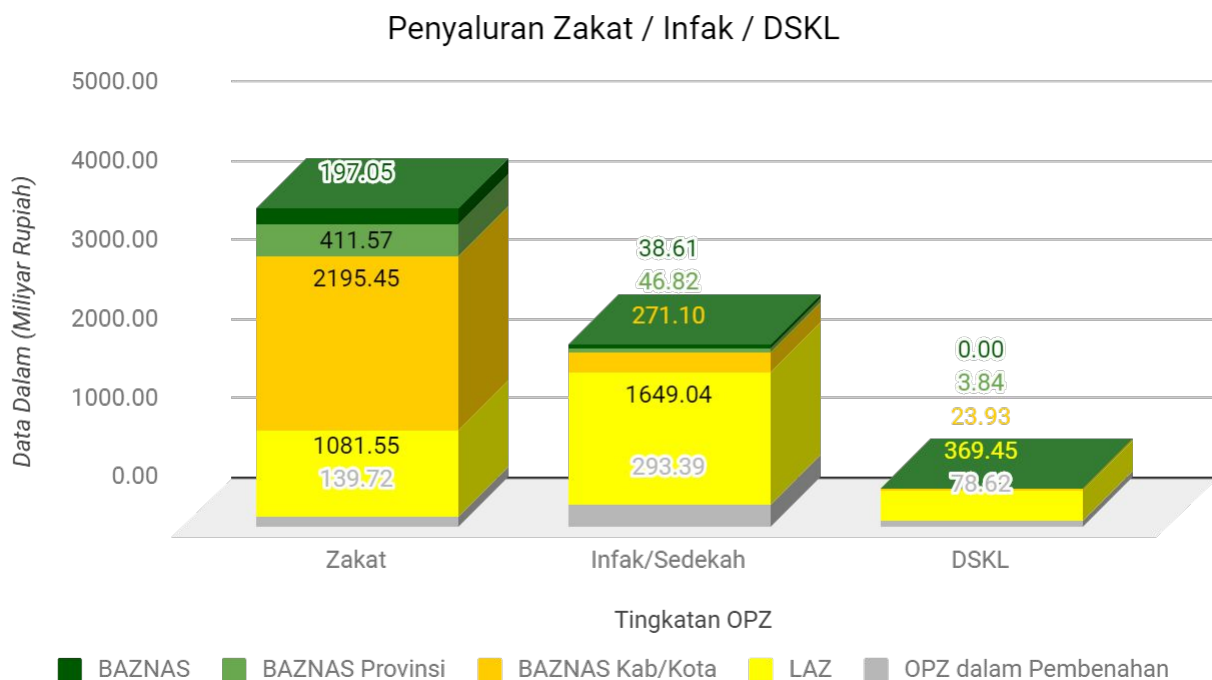
## **Penyaluran Zakat** *Zakat Disbursement*

STATISTIK ZAKAT NASIONAL 2018

## 4.1 Penyaluran Zakat / Infak / DSKL Disbursement of Zakat / Infak / DSKL

Tabel 4.1 Penyaluran Zakat / Infak / DSKL Berdasarkan OPZ  
Table Disbursement of Zakat / Infak / DSKL Based on Zakat Management Organizations

Tingkatan OPZ <i>Level of OPZ</i>	Zakat		Infak/Sedekah		DSKL	
	Jumlah Dana (Rp)	%	Jumlah Dana (Rp)	%	Jumlah Dana (Rp)	%
	<i>Total Amount (IDR)</i>		<i>Total Amount (IDR)</i>		<i>Total Amount (IDR)</i>	
1	2	3	4	5	6	7
BAZNAS	197,054,965,151	4.90	38,609,685,879	1.68	0	0.00
BAZNAS Provinsi	411,573,045,671	10.22	46,822,510,743	2.04	3,835,362,967	0.81
BAZNAS Kab/Kota	2,195,452,375,858	54.54	271,098,617,915	11.79	23,927,796,876	5.03
LAZ	1,081,549,680,041	26.87	1,649,035,605,037	71.73	369,449,095,987	77.64
OPZ Dalam Pembinaan Kelembagaan	139,720,411,224	3.47	293,390,164,937	12.76	78,619,814,911	16.52
<b>Total</b>	<b>4,025,350,477,945</b>	<b>100.00</b>	<b>2,298,956,584,511</b>	<b>100.00</b>	<b>475,832,070,741</b>	<b>100.00</b>



Gambar 8 Penyaluran Zakat / Infak / DSKL  
Figure Disbursement of Zakat / Infak / DSKL

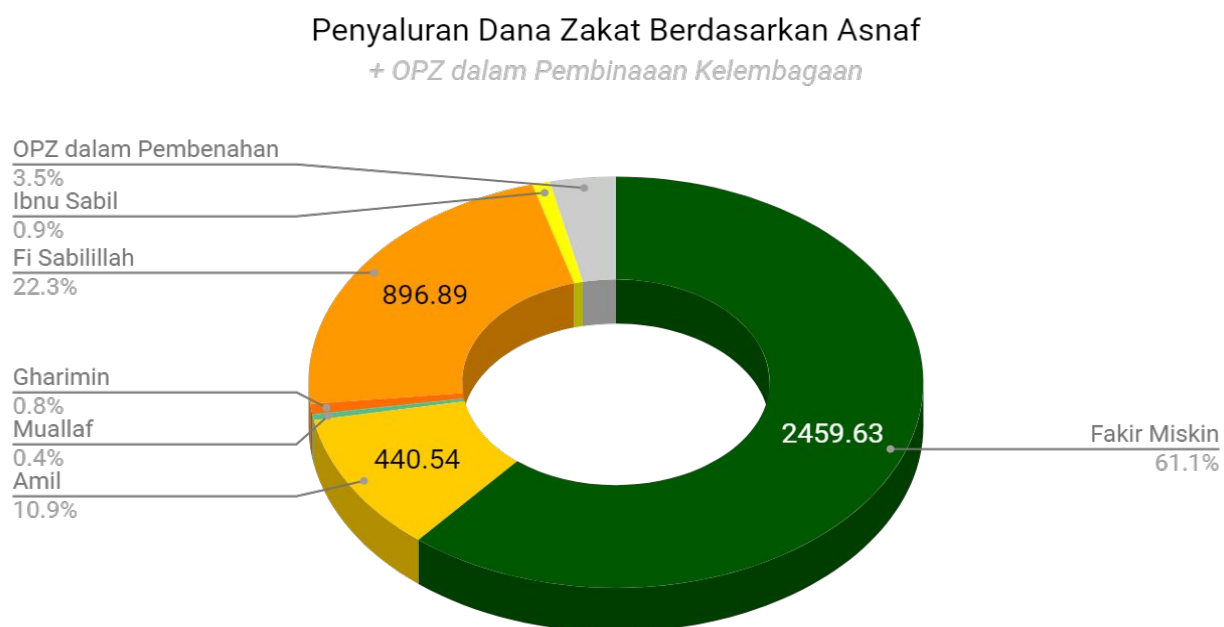


## 4.2 Penyaluran Dana Zakat Berdasarkan Asnaf

### *Disbursement of Zakat Funds Based on Asnaf*

Tabel 4.2 Penyaluran Zakat Berdasarkan Asnaf  
Table *Disbursement of Zakat Based on Asnaf*

<b>Ashnaf</b> <i>Asnaf</i>	<b>Jumlah Dana</b> <i>Total Amount (IDR)</i>	<b>%</b>
1	2	3
Fakir Miskin	2,459,628,416,537	63.30
Amil	440,536,648,274	11.34
Muallaf	17,061,510,766	0.44
Riqob	1,478,837,467	0.04
Gharimin	32,875,372,661	0.85
Fi Sabilillah	896,893,187,209	23.08
Ibnu Sabil	37,156,093,806	0.96
<b>Sub Total</b>	<b>3,885,630,066,721</b>	<b>100.00</b>
OPZ Dalam Pembinaan Kelembagaan	139,720,411,224	3.47
<b>Total</b>	<b>4,025,350,477,945</b>	<b>103.47</b>



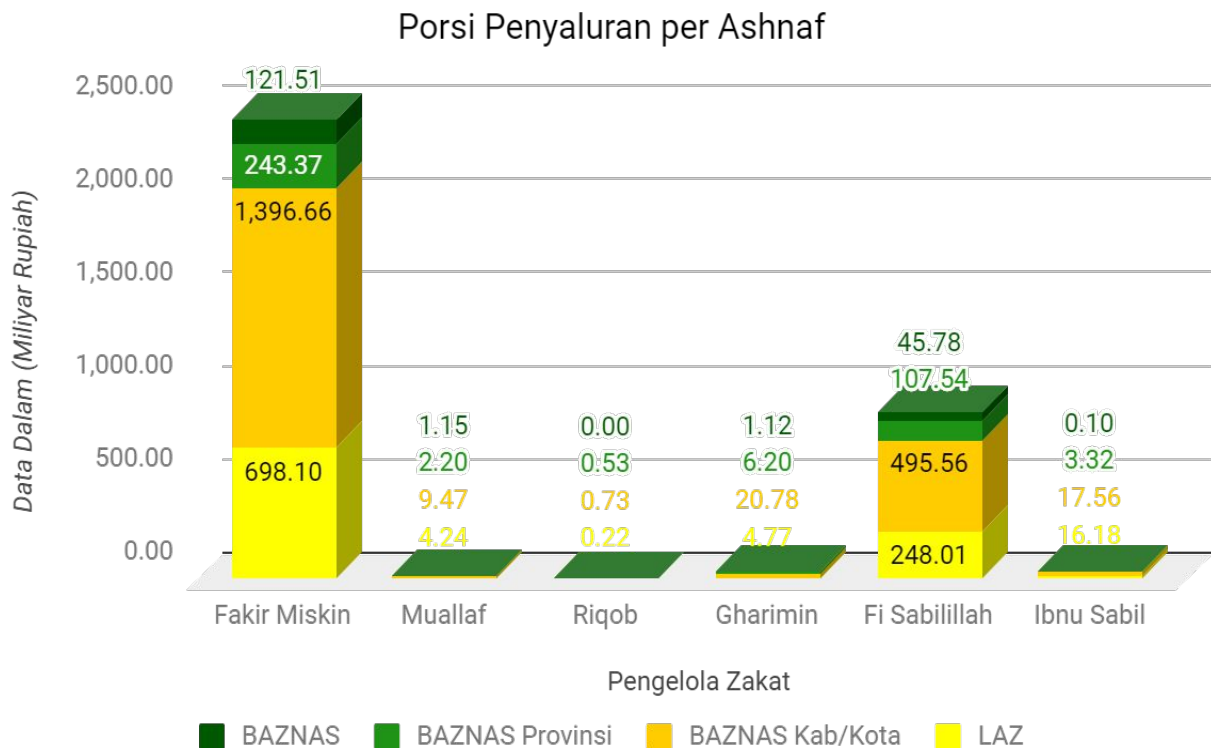
Gambar 9 Porsi Penyaluran Zakat Berdasarkan Asnaf  
Figure *Portion Distribution of Zakat Based on Asnaf*

## 4.3 Porsi Penyaluran Per Asnaf Berdasarkan Organisasi Pengelolaan Zakat

*Portion of Disbursement by Asnaf Based on Zakat Management Organizations*

Tabel 4.3 Porsi Penyaluran Asnaf  
Table Disbursement Composition of Asnaf

Tingkatan OPZ <i>Level of OPZ</i>	Penyaluran per Ashnaf (Dalam Milyar Rupiah) <i>Disbursement by Asnaf (In billions of rupiah)</i>											
	Fakir Miskin		Muallaf		Riqob		Gharimin		Fi Sabilillah		Ibnu Sabil	
	Rp	%	Rp	%	Rp	%	Rp	%	Rp	%	Rp	%
1	2	3	4	5	6	7	8	9	10	11	12	13
BAZNAS	121.51	4.94	1.15	6.75	0.00	0.00	1.12	3.40	45.78	5.10	0.10	0.26
BAZNAS Provinsi	243.37	9.89	2.20	12.87	0.53	35.56	6.20	18.86	107.54	11.99	3.32	8.94
BAZNAS Kab/Kota	1,396.66	56.78	9.47	55.52	0.73	49.27	20.78	63.22	495.56	55.25	17.56	47.27
LAZ	698.10	28.38	4.24	24.86	0.22	15.17	4.77	14.52	248.01	27.65	16.18	43.53
<b>Total</b>	<b>2,459.63</b>	<b>100.00</b>	<b>17.06</b>	<b>100.00</b>	<b>1.48</b>	<b>100.00</b>	<b>32.88</b>	<b>100.00</b>	<b>896.89</b>	<b>100.00</b>	<b>37.16</b>	<b>100.00</b>



Gambar 10 Penyaluran Asnaf Berdasarkan OPZ  
Figure Disbursement of Asnaf based on OPZ

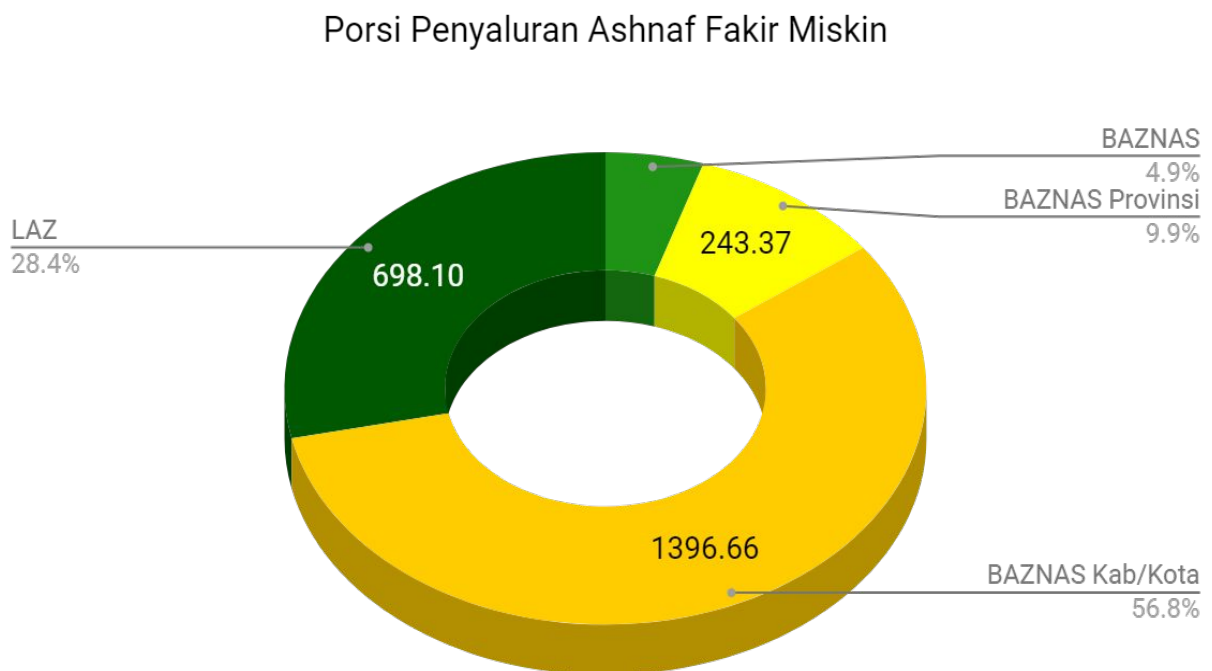
## 4.4 Porsi Penyaluran Asnaf Fakir Miskin Berdasarkan Organisasi Pengelolaan Zakat

### Portion of Distribution of Poor Asnaf Based on Zakat Management Organizations

Tabel 4.4 Penyaluran Asnaf Fakir Miskin berdasarkan OPZ  
Table Distribution of Poor Asnaf based on Zakat Management Organizations

Tingkatan OPZ <i>Level of OPZ</i>	Fakir Miskin	
	Jumlah Dana (Rp) <i>Total Amount (IDR)</i>	%
1	2	3
BAZNAS <sup>(2)</sup>	121,505,596,147	4.94
BAZNAS Provinsi	243,366,854,239	9.89
BAZNAS Kab/Kota	1,396,655,623,236	56.78
LAZ	698,100,342,916	28.38
<b>Total</b>	<b>2,459,628,416,537</b>	<b>100.00</b>

<sup>(2)</sup> Pada penyaluran asnaf fakir miskin BAZNAS Pusat meliputi juga alokasi pemanfaatan aset kelolaan.



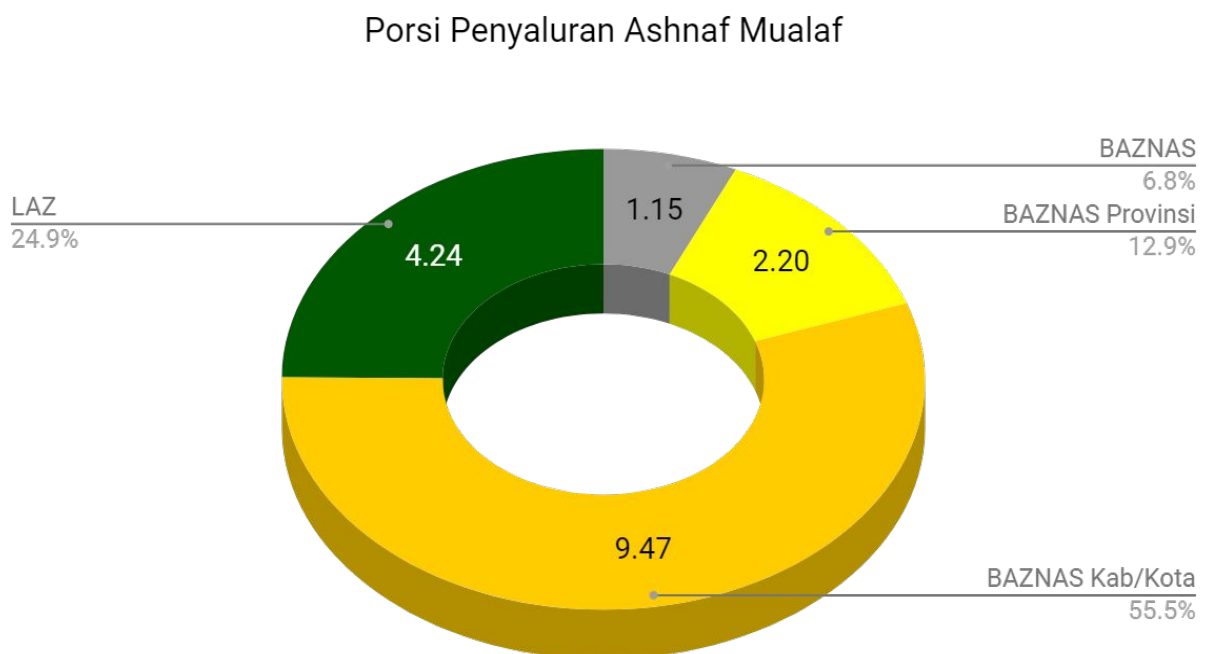
Gambar 11 Porsi Penyaluran Asnaf Fakir Miskin Berdasarkan OPZ  
Figure Portion Disbursement of Poor Asnaf based on OPZ

## 4.5 Porsi Penyaluran Ashaf Mualaf Berdasarkan Organisasi Pengelolaan Zakat

### *Portion of Disbursement of Asnaf Mualaf Based on Zakat Management Organization*

Tabel 4.5 Penyaluran Asnaf Mualaf berdasarkan OPZ  
 Table Disbursement of Asnaf Mualaf based on Zakat Management Organizations

Tingkatan OPZ <i>Level of OPZ</i>	Muallaf	
	Jumlah Dana <i>Total Amount (IDR)</i>	%
1	2	3
BAZNAS	1,151,925,140	6.75
BAZNAS Provinsi	2,195,086,250	12.87
BAZNAS Kab/Kota	9,473,182,060	55.52
LAZ	4,241,317,317	24.86
<b>Total</b>	<b>17,061,510,766</b>	<b>100.00</b>



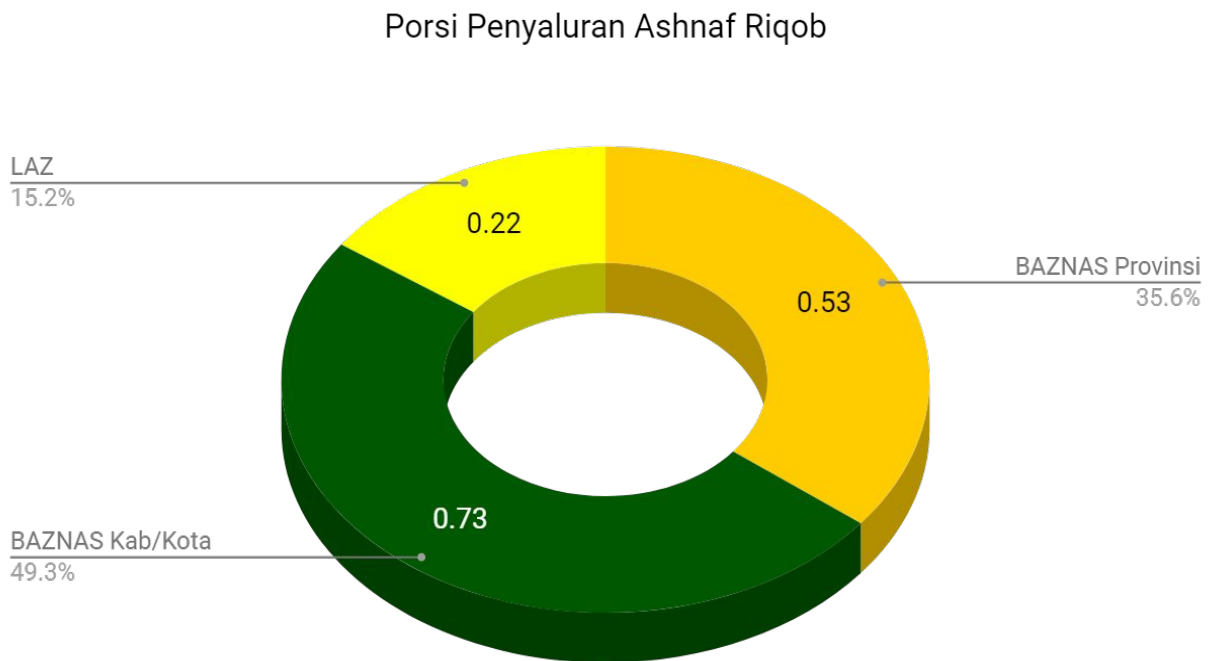
Gambar 12 Porsi Penyaluran Asnaf Mualaf Berdasarkan OPZ  
 Figure Portion Disbursement of Asnaf Mualaf based on OPZ

## 4.6 Porsi Penyaluran Asnaf Riqob Berdasarkan Organisasi Pengelolaan Zakat

*Portion of Distribution of Asnaf Riqob Based on Zakat Management Organization*

Tabel 4.6 Penyaluran Asnaf Riqob berdasarkan OPZ  
 Table Disbursement of Asnaf Riqob based on OPZ

Tingkatan OPZ <i>Level of OPZ</i>	Riqob	
	Jumlah Dana (Rp) <i>Total Amount (IDR)</i>	%
1	2	3
BAZNAS	0	0.00
BAZNAS Provinsi	525,940,328	35.56
BAZNAS Kab/Kota	728,553,569	49.27
LAZ	224,343,570	15.17
<b>Total</b>	<b>1,478,837,467</b>	<b>100.00</b>



Gambar 13 Porsi Penyaluran Asnaf Riqob Berdasarkan OPZ  
 Figure Portion Disbursement of Asnaf Riqob based on OPZ

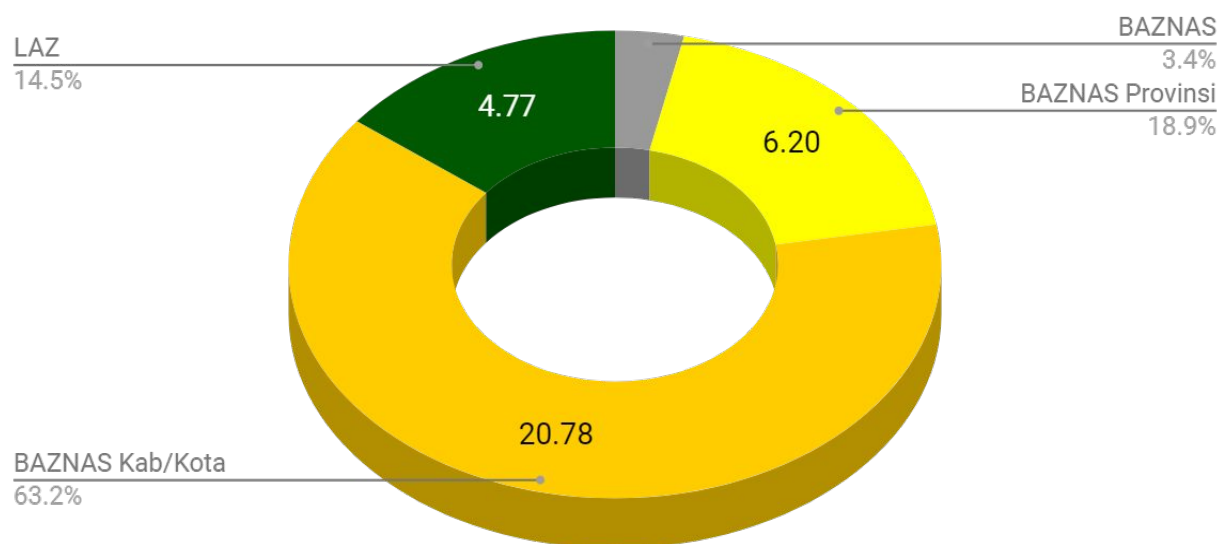
## 4.7 Porsi Penyaluran Asnaf Ghorimin Berdasarkan Organisasi Pengelolaan Zakat

*Portion of Disbursement of Asnaf Ghorimin Based on Zakat Management Organization*

Tabel 4.7 Penyaluran Asnaf Gharimin berdasarkan OPZ  
*Table Distribution of Asnaf Gharimin based on Zakat Management Organizations*

Tingkatan OPZ <i>Level of OPZ</i>	Gharimin	
	Jumlah Dana (Rp) <i>Total Amount (IDR)</i>	%
1	2	3
BAZNAS	1,119,062,640	3.40
BAZNAS Provinsi	6,199,181,277	18.86
BAZNAS Kab/Kota	20,784,529,969	63.22
LAZ	4,772,598,775	14.52
<b>Total</b>	<b>32,875,372,661</b>	<b>100.00</b>

Porsi Penyaluran Ashnaf Gharimin



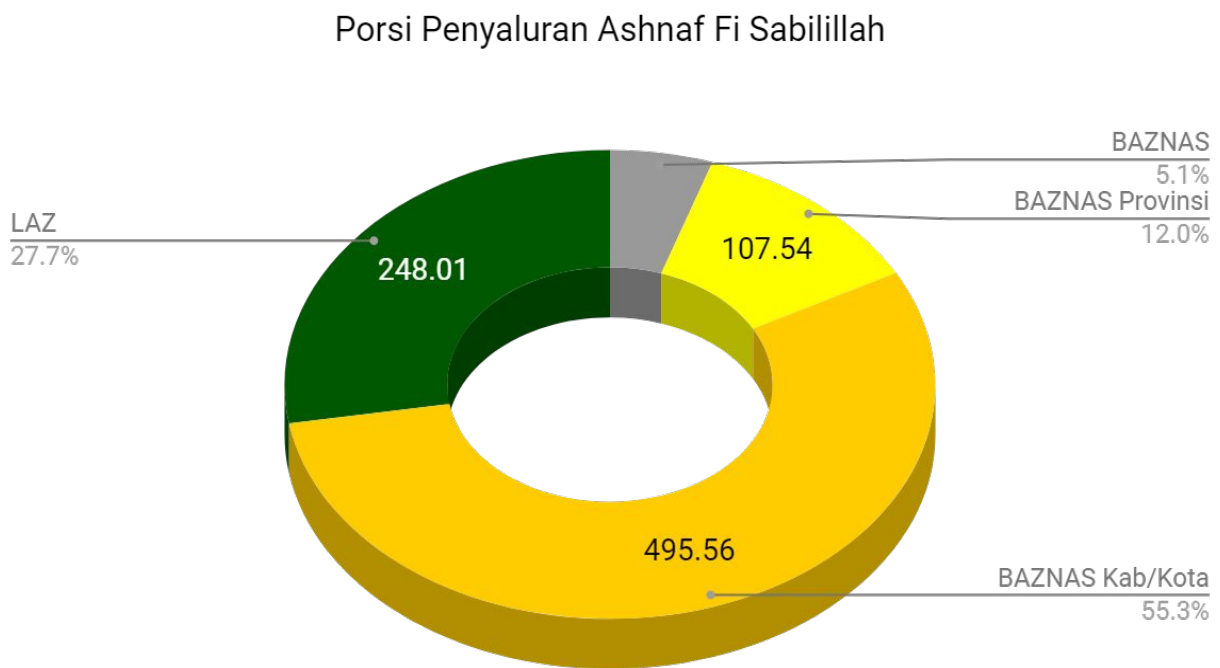
Gambar 14 Porsi Penyaluran Asnaf Gharimin Berdasarkan OPZ  
*Figure Portion Disbursement of Gharimin Asnaf based on OPZ*

## 4.8 Porsi Penyaluran Asnaf Fi Sabilillah Berdasarkan Organisasi Pengelolaan Zakat

*Portion of Disbursement of Asnaf Fi Sabilillah Based on Zakat Management Organization*

Tabel 4.8 Penyaluran Asnaf Fisabilillah berdasarkan OPZ  
 Table 4.8 Disbursement of Asnaf Fisabilillah based on OPZ

Tingkatan OPZ <i>Level of OPZ</i>	Fi Sabilillah	
	Jumlah Dana (Rp) <i>Total Amount (IDR)</i>	%
1	2	3
BAZNAS	45,784,067,879	5.10
BAZNAS Provinsi	107,539,937,742	11.99
BAZNAS Kab/Kota	495,561,887,105	55.25
LAZ	248,007,294,483	27.65
<b>Total</b>	<b>896,893,187,209</b>	<b>100.00</b>



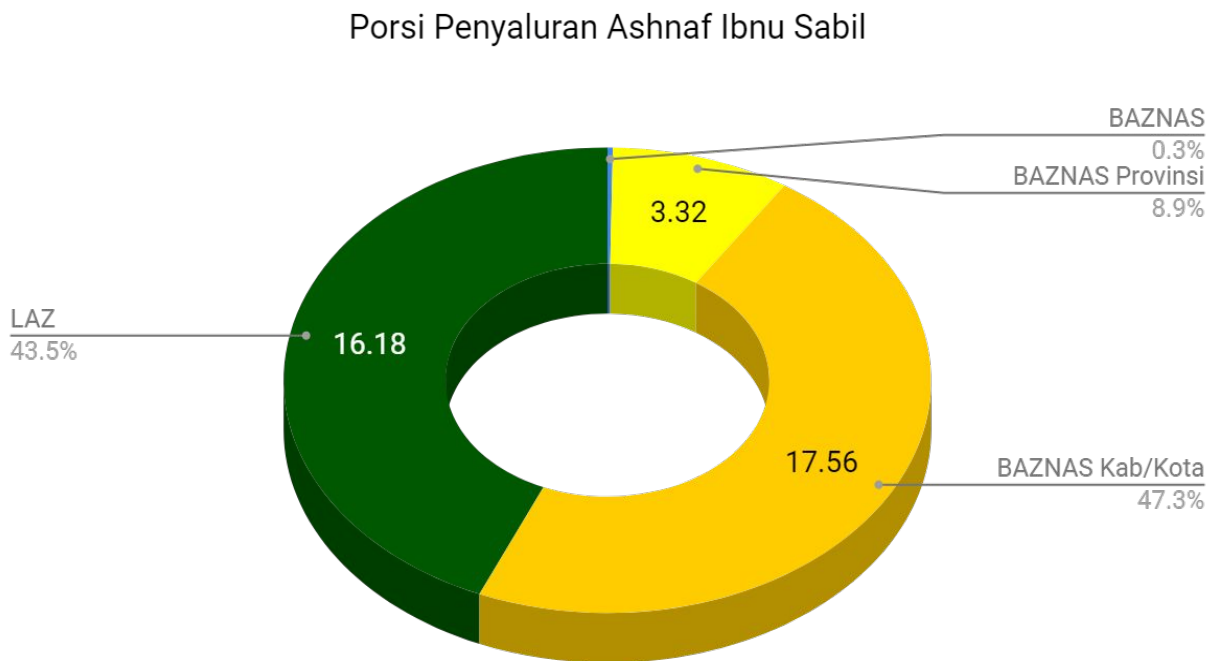
Gambar 15 Porsi Penyaluran Asnaf Fisabilillah Berdasarkan OPZ  
 Figure 15 Portion Disbursement of Fisabilillah Asnaf based on OPZ

## 4.9 Porsi Penyaluran Asnaf Ibnu Sabil Berdasarkan Organisasi Pengelolaan Zakat

*Portion of Disbursement of Asnaf Ibnu Sabil Based on Zakat Management Organization*

Tabel 4.9 Penyaluran Asnaf Ibnu Sabil berdasarkan OPZ  
Table Disbursement of Asnaf Ibnu Sabil based on OPZ

Tingkatan OPZ <i>Level of OPZ</i>	Ibnu Sabil	
	Jumlah Dana (Rp) <i>Total Amount (IDR)</i>	%
1	2	3
BAZNAS	97,813,598	0.26
BAZNAS Provinsi	3,321,198,435	8.94
BAZNAS Kab/Kota	17,561,901,843	47.27
LAZ	16,175,179,929	43.53
<b>Total</b>	<b>37,156,093,806</b>	<b>100.00</b>



Gambar 16 Porsi Penyaluran Asnaf Ibnu Sabil Berdasarkan OPZ  
Figure Portion Disbursement of Ibnu Sabil Asnaf based on OPZ

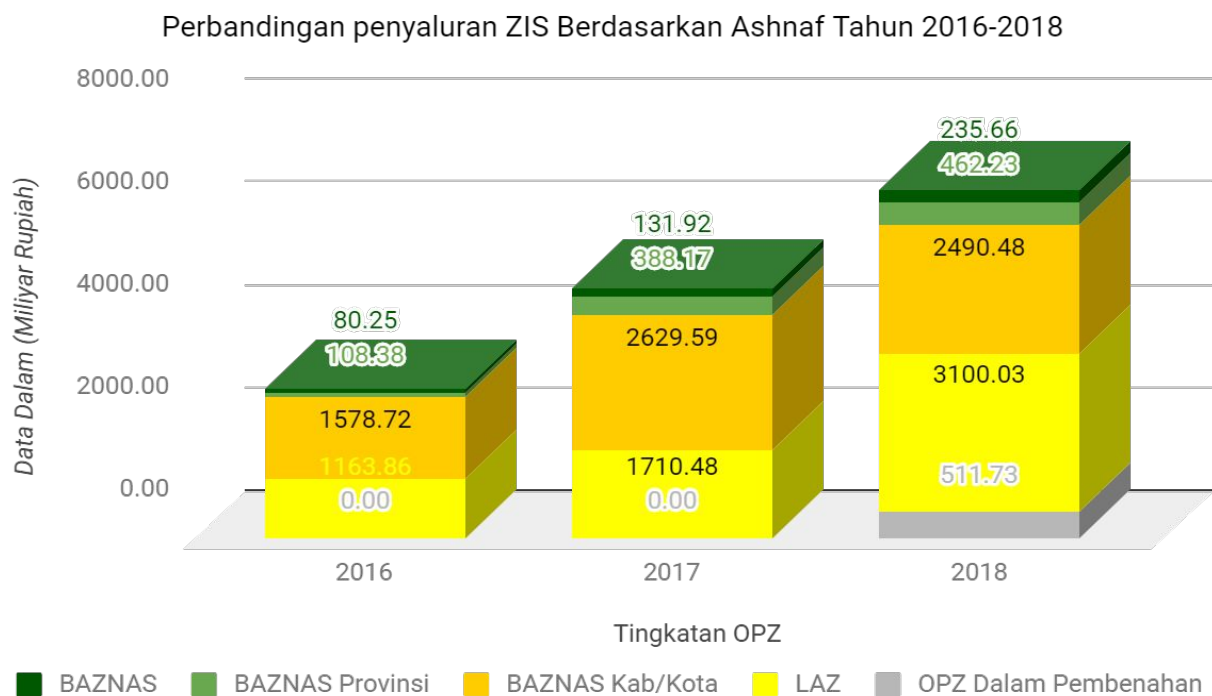


## 4.10 Perbandingan Penyaluran ZIS Antara Tahun 2016 - 2018

### Comparison of ZIS Disbursement Between 2016-2018

Tabel 4.10 Perbandingan Penyaluran ZIS Tahun 2016-2018  
Table Comparison of ZIS Disbursement 2016-2018

Tingkatan OPZ Level of OPZ	Penyaluran 2016 Disbursement in 2016		Penyaluran 2017 Disbursement in 2017		Penyaluran 2018 Disbursement in 2018	
	Jumlah Dana (Rp) Total Amount (IDR)		Jumlah Dana (Rp) Total Amount (IDR)		Jumlah Dana (Rp) Total Amount (IDR)	
	%	%	%	%	%	%
1	2	3	4	5	6	7
BAZNAS	80,252,586,454	2.74	131,917,747,764	2.71	235,664,651,030	3.47
BAZNAS Provinsi	108,379,364,672	3.70	388,168,225,347	7.99	462,230,919,380	6.80
BAZNAS Kab/Kota	1,578,717,135,970	53.86	2,629,588,214,952	54.11	2,490,478,790,649	36.62
LAZ	1,163,861,023,514	39.71	1,710,481,136,382	35.19	3,100,034,381,065	45.59
OPZ Dalam Pembinaan Kelembagaan	0	0.00	0	0.00	511,730,391,073	7.53
<b>Total</b>	<b>2,931,210,110,610</b>	<b>100.00</b>	<b>4,860,155,324,445</b>	<b>100.00</b>	<b>6,800,139,133,196</b>	<b>100.00</b>



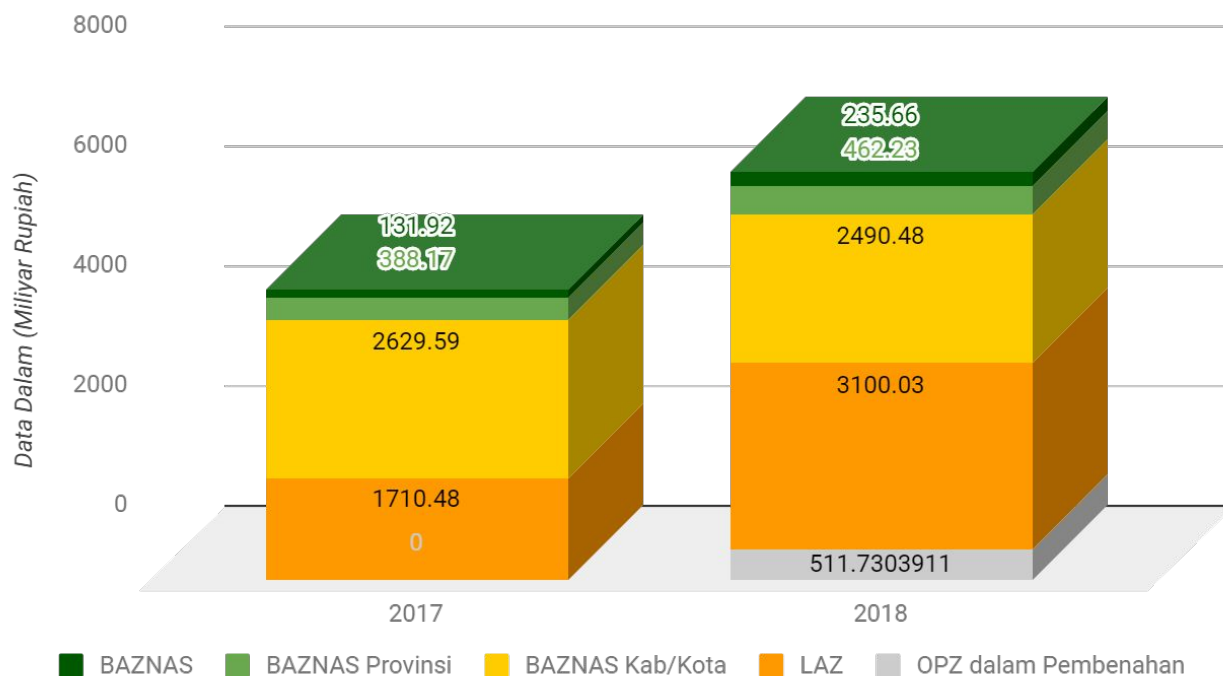
Gambar 17 Perbandingan Penyaluran ZIS Tahun 2016 - 2018  
Figure Comparison of ZIS Disbursement 2016-2018

## 4.11 Pertumbuhan Penyaluran ZIS *Growth of ZIS Disbursement*

Tabel 4.11 Pertumbuhan Penyaluran ZIS  
*Table 4.11 Growth of ZIS Disbursement*

Tingkatan OPZ <i>Level of OPZ</i>	Penyaluran 2017 <i>Disbursement in 2017</i>		Penyaluran 2018 <i>Disbursement in 2018</i>		Pertumbuhan <i>Growth</i>	
	Jumlah Dana (Rp) <i>Total Amount (IDR)</i>	%	Jumlah Dana (Rp) <i>Total Amount (IDR)</i>	%	Jumlah Dana (Rp) <i>Total Amount (IDR)</i>	%
1	2	3	4	5	6	7
BAZNAS	131,917,747,764	2.71	235,664,651,030	3.47	103,746,903,266	78.65
BAZNAS Provinsi	388,168,225,347	7.99	462,230,919,380	6.80	74,062,694,033	19.08
BAZNAS Kab/Kota	2,629,588,214,952	54.11	2,490,478,790,649	36.62	-139,109,424,304	-5.29
LAZ	1,710,481,136,382	35.19	3,100,034,381,065	45.59	1,389,553,244,683	81.24
OPZ Dalam Pembinaan Kelembagaan	0	0.00	511,730,391,073	7.53	511,730,391,073	100.00
<b>Total</b>	<b>4,860,155,324,445</b>	<b>100.00</b>	<b>6,800,139,133,196</b>	<b>100.00</b>	<b>1,939,983,808,752</b>	<b>39.92</b>

Pertumbuhan dan Porsi Penyaluran ZIS Berdasarkan OPZ

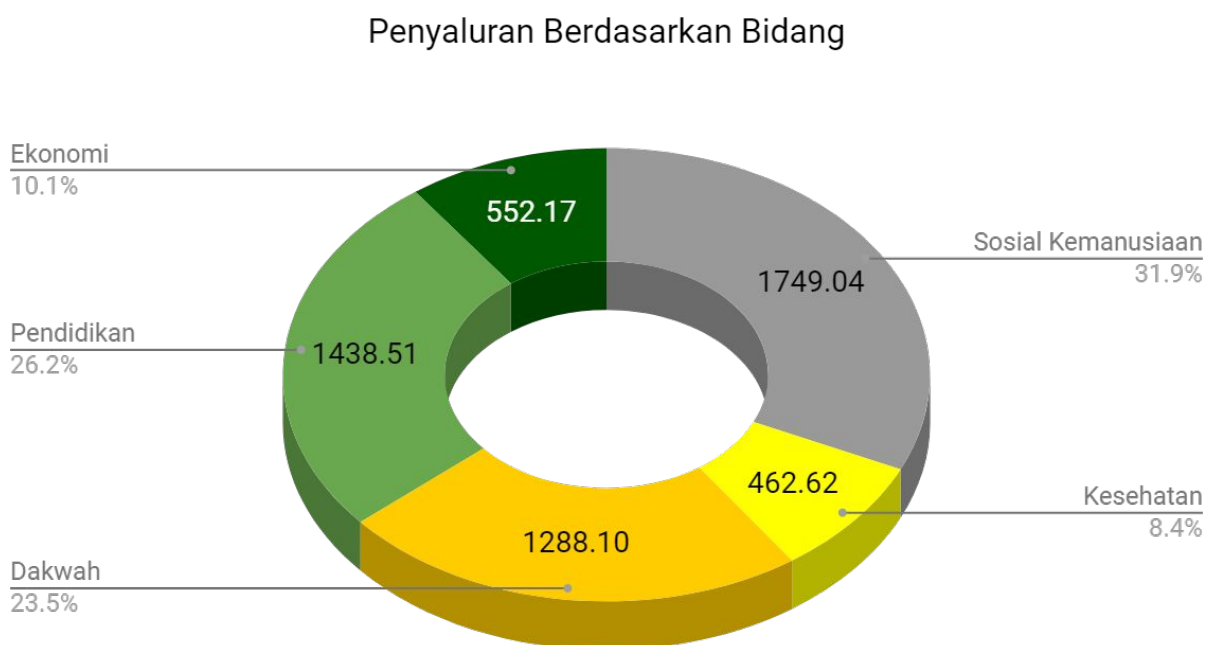


Gambar 18 Pertumbuhan dan porsi Penyaluran ZIS  
*Figure 18 Growth and portion of ZIS Distribution*

## 4.12 Penyaluran Berdasarkan Bidang Program *Disbursement Based on Aspect Programs*

Tabel 4.12 Penyaluran Berdasarkan Bidang Program  
Table *Disbursement Based on Aspect Programs*

<b>Bidang</b> <i>Aspects</i>	<b>Jumlah Dana</b> <i>Total Amount (IDR)</i>	<b>%</b>
Ekonomi	552,166,541,845	10.06
Pendidikan	1,438,512,064,225	26.20
Dakwah	1,288,101,574,916	23.46
Kesehatan	462,616,244,461	8.43
Sosial Kemanusiaan	1,749,044,945,469	31.86
<b>Total</b>	<b>5,490,441,370,915</b>	<b>100.00</b>



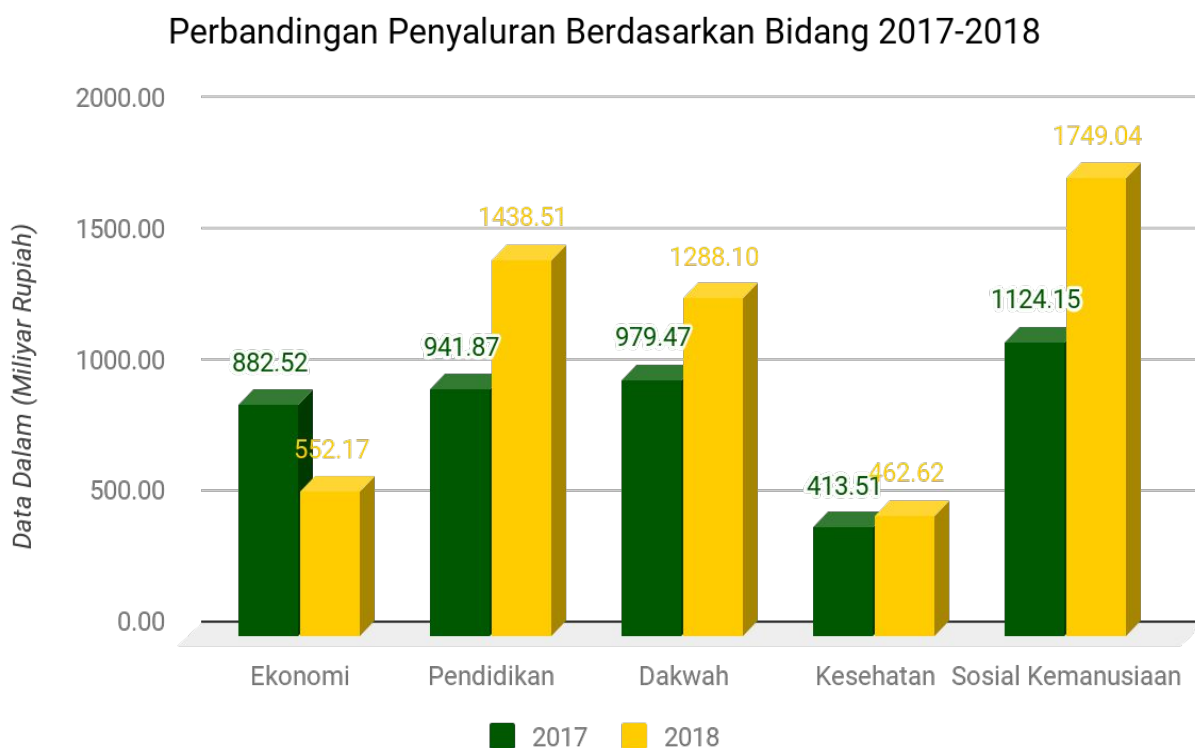
Gambar 19 Porsi Penyaluran Zakat Berdasarkan Bidang Program  
Figure *Portion of ZIS Disbursement based on Aspect Programs*

## 4.13 Perbandingan Penyaluran Berdasarkan Bidang 2017 - 2018

*Comparison of Disbursement Based on Aspect in 2017-2018*

Tabel 4.13 Perbandingan Penyaluran Berdasarkan Bidang Program  
Table Comparison of Disbursement Based on Aspect program

Bidang Aspects	Penyaluran 2017 Disbursement in 2017		Penyaluran 2018 Disbursement in 2018	
	Jumlah Dana (Rp) Total Amount (IDR)	%	Jumlah Dana (Rp) Total Amount (IDR)	%
1	2	3	4	5
Ekonomi	882,515,274,729	20.33	552,166,541,845	10.06
Pendidikan	941,865,099,137	21.69	1,438,512,064,225	26.20
Dakwah	979,468,717,694	22.56	1,288,101,574,916	23.46
Kesehatan	413,507,938,849	9.52	462,616,244,461	8.43
Sosial Kemanusiaan	1,124,150,826,782	25.89	1,749,044,945,469	31.86
<b>Total</b>	<b>4,341,507,857,190</b>	<b>100.00</b>	<b>5,490,441,370,915</b>	<b>100.00</b>



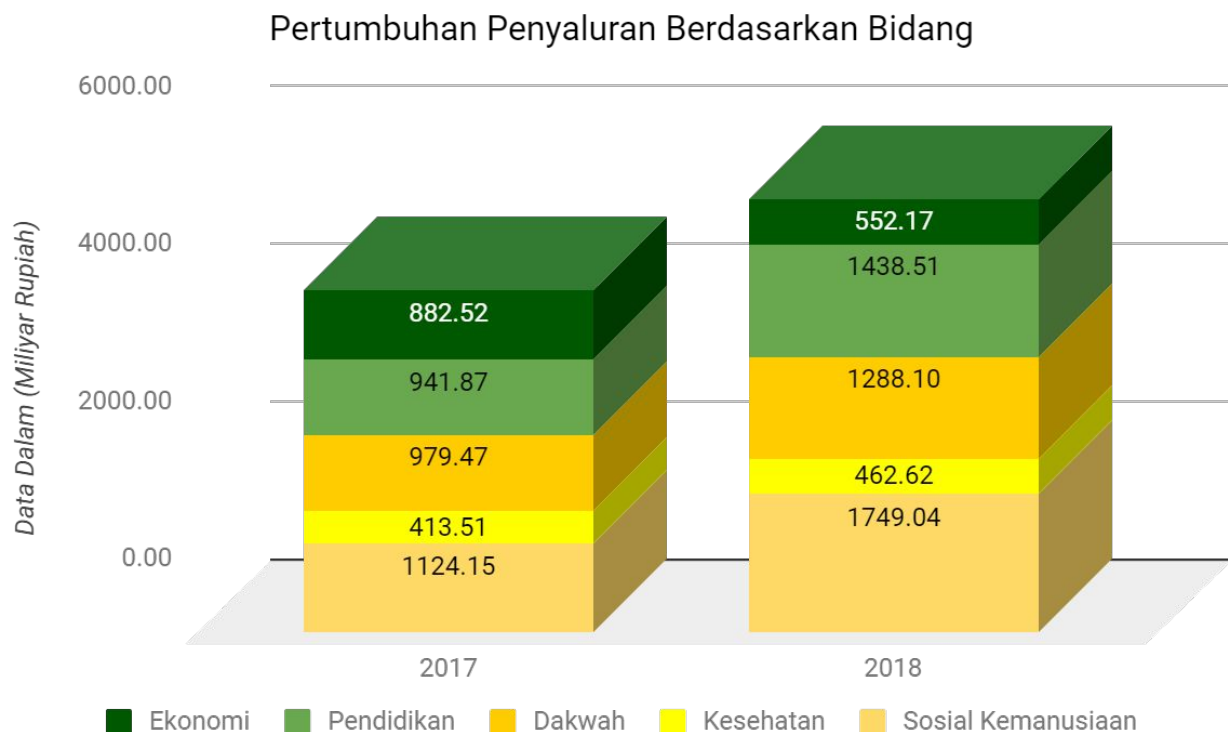
Gambar 20 Perbandingan Penyaluran Zakat Berdasarkan Bidang Program 2017-2018  
Figure Comparison of ZIS Distribution based on Aspect Programs 2017 - 2018

## 4.14 Pertumbuhan dan Porsi Penyaluran ZIS Berdasarkan Bidang Program

### *Growth and Portion of ZIS Disbursement Based on Aspect of Programs*

Tabel 4.14 Pertumbuhan dan Porsi Penyaluran Berdasarkan Bidang Program  
 Table Growth and Portion of ZIS Disbursement Based on Aspect of Program

Bidang Aspects	Penyaluran 2017 Disbursement in 2017		Penyaluran 2018 Disbursement in 20178		Pertumbuhan Growth	
	Jumlah Dana (Rp) Total Amount (IDR)	%	Jumlah Dana (Rp) Total Amount (IDR)	%	Jumlah Dana (Rp) Total Amount (IDR)	%
1	2	3	4	5	6	7
Ekonomi	882,515,274,729	20.33	552,166,541,845	10.06	-330,348,732,884	-37.43
Pendidikan	941,865,099,137	21.69	1,438,512,064,225	26.20	496,646,965,087	52.73
Dakwah	979,468,717,694	22.56	1,288,101,574,916	23.46	308,632,857,222	31.51
Kesehatan	413,507,938,849	9.52	462,616,244,461	8.43	49,108,305,612	11.88
Sosial Kemanusiaan	1,124,150,826,782	25.89	1,749,044,945,469	31.86	624,894,118,687	55.59
<b>Total</b>	<b>4,341,507,857,190</b>	<b>100.00</b>	<b>5,490,441,370,915</b>	<b>100.00</b>	<b>1,148,933,513,725</b>	<b>26.46</b>



Gambar 21 Pertumbuhan Penyaluran ZIS Berdasarkan Bidang Program  
 Figure Growth of ZIS Disbursement based on Aspect of Program

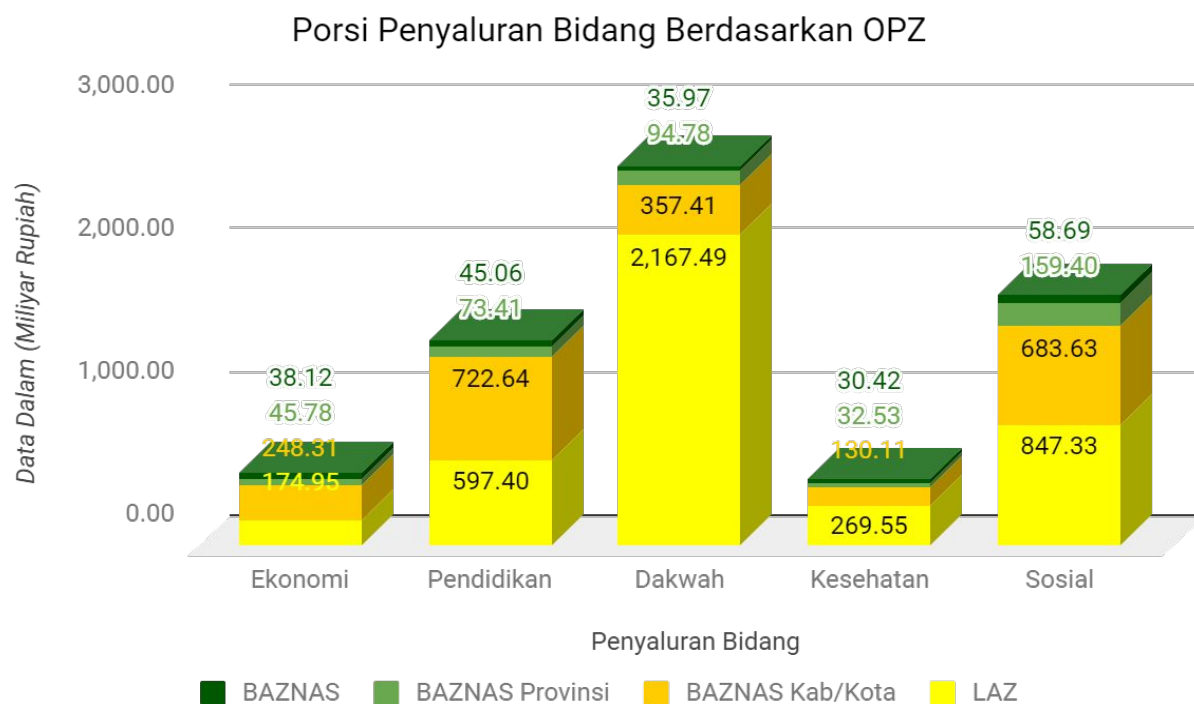
## 4.15 Porsi Penyaluran Per Bidang Berdasarkan Organisasi Pengelolaan Zakat <sup>(4)</sup>

### *Portion of Aspect Disbursement Based on Zakat Management Organizations*

Tabel 4.15 Porsi Penyaluran Bidang Program Berdasarkan OPZ  
Table 4.15 Portion of Aspect Program Disbursement Based on OPZ

Tingkatan OPZ <i>Level of OPZ</i>	Bidang Penyaluran (Dalam Milyar Rupiah) <i>Aspect of Programs (in Billion Rupiah)</i>									
	Ekonomi <i>Economy</i>		Pendidikan <i>Education</i>		Dakwah <i>Da'wah</i>		Kesehatan <i>Health</i>		Sosial <i>Social</i>	
	Rp	%	Rp	%	Rp	%	Rp	%	Rp	%
BAZNAS	38.12	7.52	45.06	3.13	35.97	1.35	30.42	6.58	58.69	3.36
BAZNAS Provinsi	45.78	9.03	73.41	5.10	94.78	3.57	32.53	7.03	159.40	9.11
BAZNAS Kab/Kota	248.31	48.96	722.64	50.24	357.41	13.46	130.11	28.12	683.63	39.09
LAZ	174.95	34.50	597.40	41.53	2,167.49	81.62	269.55	58.27	847.33	48.45
<b>Total</b>	<b>507.16</b>	<b>100.00</b>	<b>1,438.51</b>	<b>100.00</b>	<b>2,655.65</b>	<b>100.00</b>	<b>462.62</b>	<b>100.00</b>	<b>1,749.04</b>	<b>100.00</b>

(4) Tidak termasuk OPZ Dalam Pembinaan Kelembagaan.



Gambar 22 Porsi Penyaluran ZIS Bidang Program  
Figure 22 Portion of ZIS Disbursement Aspect of Programs

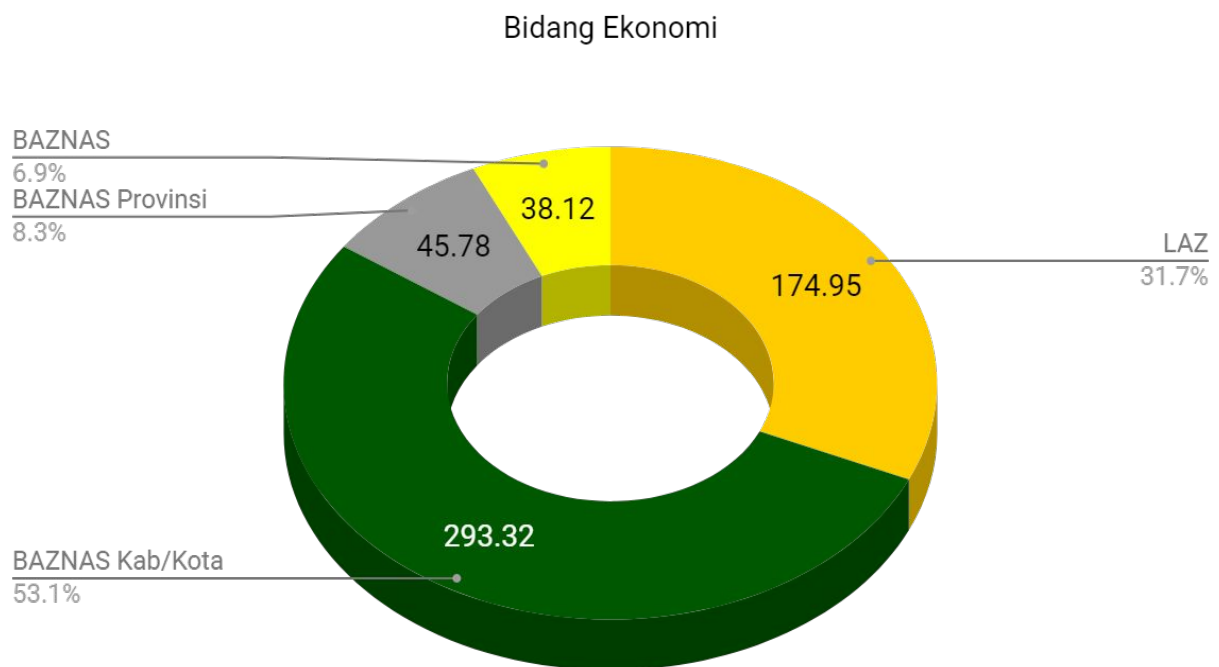
## 4.16 Porsi Penyaluran Bidang Ekonomi Berdasarkan Organisasi Pengelolaan Zakat <sup>(4)</sup>

*Portion of Economic Aspect Disbursement Based on Zakat Management Organizations*

Tabel 4.16 Porsi Penyaluran Bidang Ekonomi Berdasarkan OPZ  
 Table Portion of Economic Aspect Disbursement Based on OPZ

Tingkatan OPZ <i>Level of OPZ</i>	Ekonomi	
	Jumlah Dana <i>Total Amount (IDR)</i>	%
1	2	3
BAZNAS	38,115,051,568	6.90
BAZNAS Provinsi	45,782,427,489	8.29
BAZNAS Kab/Kota	293,319,418,068	53.12
LAZ	174,949,644,720	31.68
<b>Total</b>	<b>552,166,541,845</b>	<b>100.00</b>

(4) Tidak termasuk OPZ Dalam Pembinaan Kelembagaan.



Gambar 23 Porsi Penyaluran Bidang Ekonomi Berdasarkan OPZ  
 Figure Portion of Economic Aspect Disbursement Based on OPZ

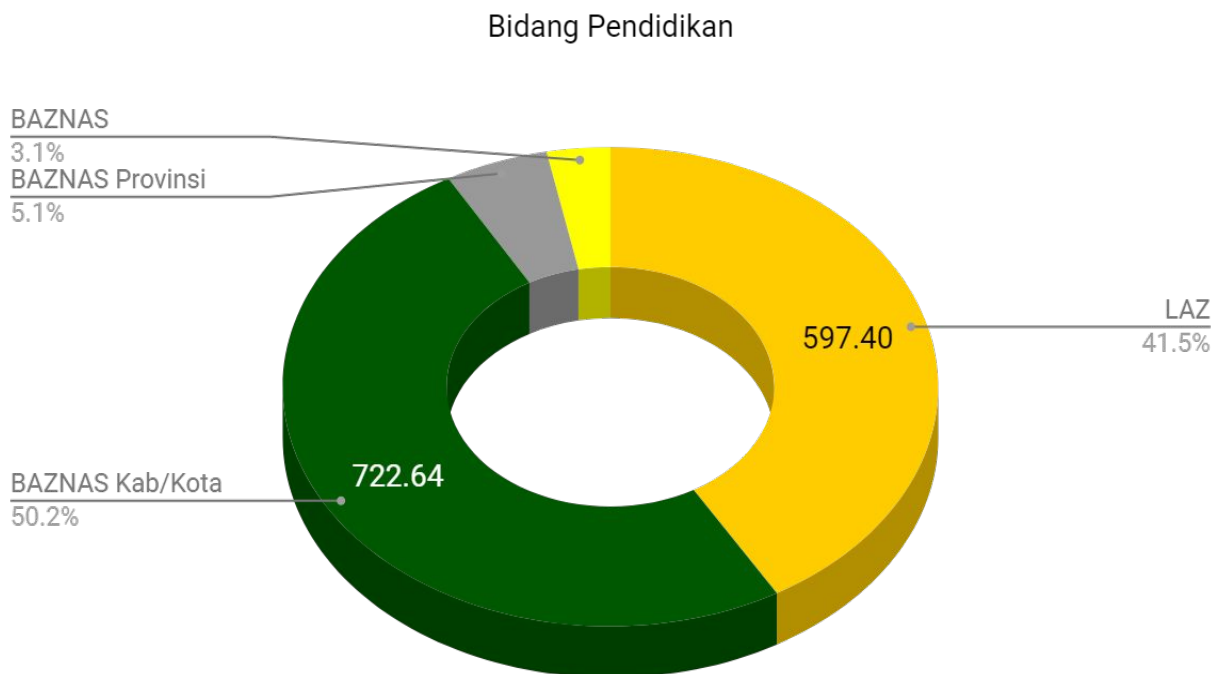
## 4.17 Porsi Penyaluran Bidang Pendidikan Berdasarkan Organisasi Pengelolaan Zakat <sup>(4)</sup>

*Portion of Education Aspect Disbursement Based on Zakat Management Organizations*

Tabel 4.17 Porsi Penyaluran Bidang Pendidikan Berdasarkan OPZ\*  
 Table *Portion of Education Aspect Disbursement Based on OPZ*

Tingkatan OPZ <i>Level of OPZ</i>	Pendidikan	
	Jumlah Dana <i>Total Amount (IDR)</i>	%
	1	2
BAZNAS	45,064,208,738	3.13
BAZNAS Provinsi	73,407,042,817	5.10
BAZNAS Kab/Kota	722,637,954,654	50.24
LAZ	597,402,858,015	41.53
<b>Total</b>	<b>1,438,512,064,225</b>	<b>100.00</b>

(4) Tidak termasuk OPZ Dalam Pembinaan Kelembagaan.



Gambar 24 Porsi Penyaluran Bidang Pendidikan Berdasarkan OPZ  
 Figure *Portion of Education Aspect Disbursement Based on OPZ*



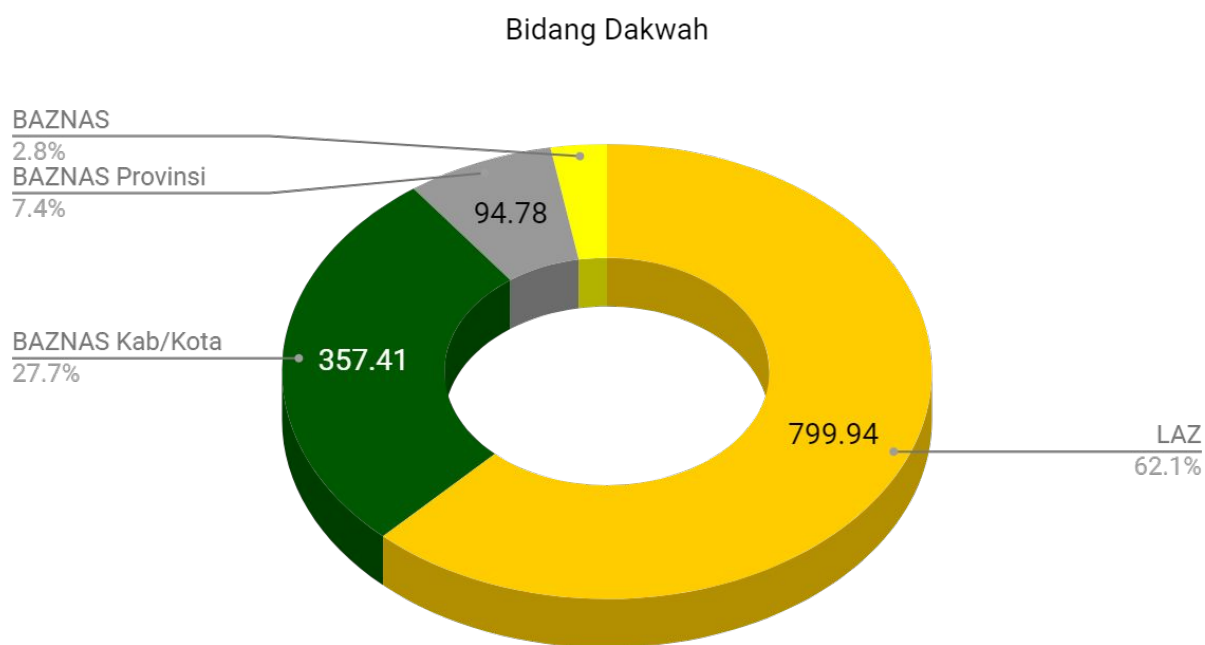
## 4.18 Porsi Penyaluran Bidang Dakwah Berdasarkan Organisasi Pengelolaan Zakat <sup>(4)</sup>

*Portion of Da'wah Aspect Disbursement Based on Zakat Management Organizations*

Tabel 4.18 Porsi Penyaluran Bidang Dakwah Berdasarkan OPZ\*  
Table Portion of Da'wah Aspect Disbursement Based on OPZ

Tingkatan OPZ <i>Level of OPZ</i>	Dakwah	
	Jumlah Dana <i>Total Amount (IDR)</i>	%
1	2	3
BAZNAS	35,972,669,077	2.79
BAZNAS Provinsi	94,779,073,636	7.36
BAZNAS Kab/Kota	357,414,283,750	27.75
LAZ	799,935,548,453	62.10
<b>Total</b>	<b>1,288,101,574,916</b>	<b>100.00</b>

(4) Tidak termasuk OPZ Dalam Pembinaan Kelembagaan.



Gambar 25 Porsi Penyaluran Bidang Dakwah Berdasarkan OPZ  
Figure Portion of Da'wah Aspect Disbursement Based on OPZ

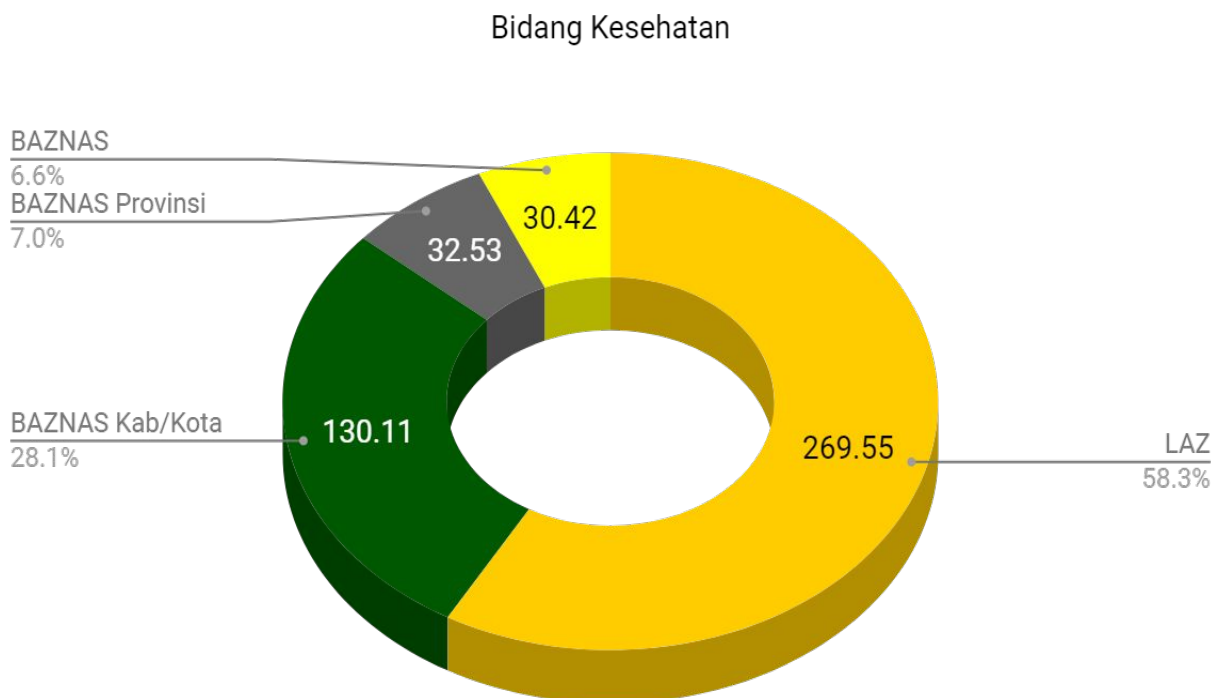
## 4.19 Porsi Penyaluran Bidang Kesehatan Berdasarkan Organisasi Pengelolaan Zakat <sup>(4)</sup>

*Portion of Health Aspect Disbursement Based on Zakat Management Organizations*

Tabel 4.19 Porsi Penyaluran Bidang Kesehatan Berdasarkan OPZ\*  
 Table Portion of Health Aspect Disbursement Based on OPZ

Tingkatan OPZ <i>Level of OPZ</i>	Kesehatan	
	Jumlah Dana <i>Total Amount (IDR)</i>	%
	2	3
BAZNAS	30,424,663,845	6.58
BAZNAS Provinsi	32,531,955,999	7.03
BAZNAS Kab/Kota	130,105,647,688	28.12
LAZ	269,553,976,929	58.27
<b>Total</b>	<b>462,616,244,461</b>	<b>100.00</b>

(4) Tidak termasuk OPZ Dalam Pembinaan Kelembagaan.



Gambar 26 Porsi Penyaluran Bidang Dakwah Berdasarkan OPZ  
 Figure Portion of Da'wah Aspect Disbursement Based on OPZ

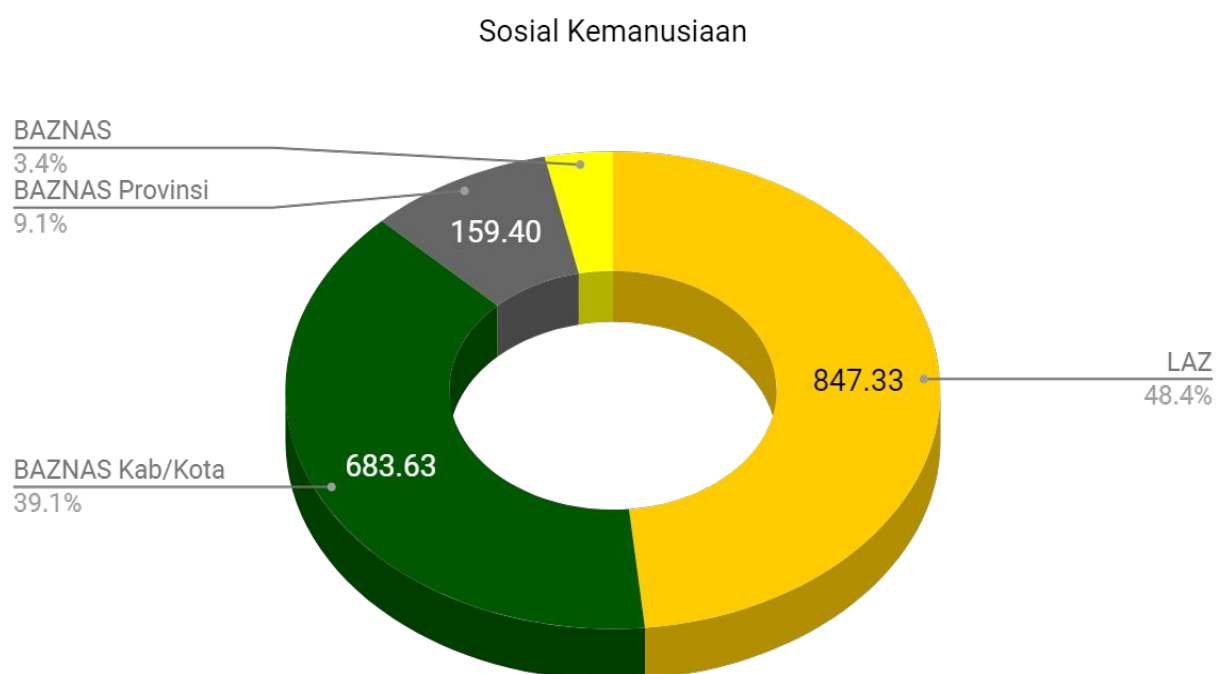
## 4.20 Porsi Penyaluran Bidang Sosial Kemanusiaan Berdasarkan Organisasi Pengelolaan Zakat <sup>(4)</sup>

*Portion of Social Humanity Aspect Disbursement Based on Zakat Management Organizations*

Tabel 4.20 Porsi Penyaluran Bidang Sosial Kemanusiaan Berdasarkan OPZ\*  
 Table Portion of Social Humanity Aspect Disbursement Based on OPZ

Tingkatan OPZ <i>Level of OPZ</i>	Sosial Kemanusiaan	
	Jumlah Dana <i>Total Amount (IDR)</i>	%
1	2	3
BAZNAS	58,691,558,055	3.36
BAZNAS Provinsi	159,396,931,883	9.11
BAZNAS Kab/Kota	683,629,759,992	39.09
LAZ	847,326,695,538	48.45
<b>Total</b>	<b>1,749,044,945,469</b>	<b>100.00</b>

(4) Tidak termasuk OPZ Dalam Pembinaan Kelembagaan.



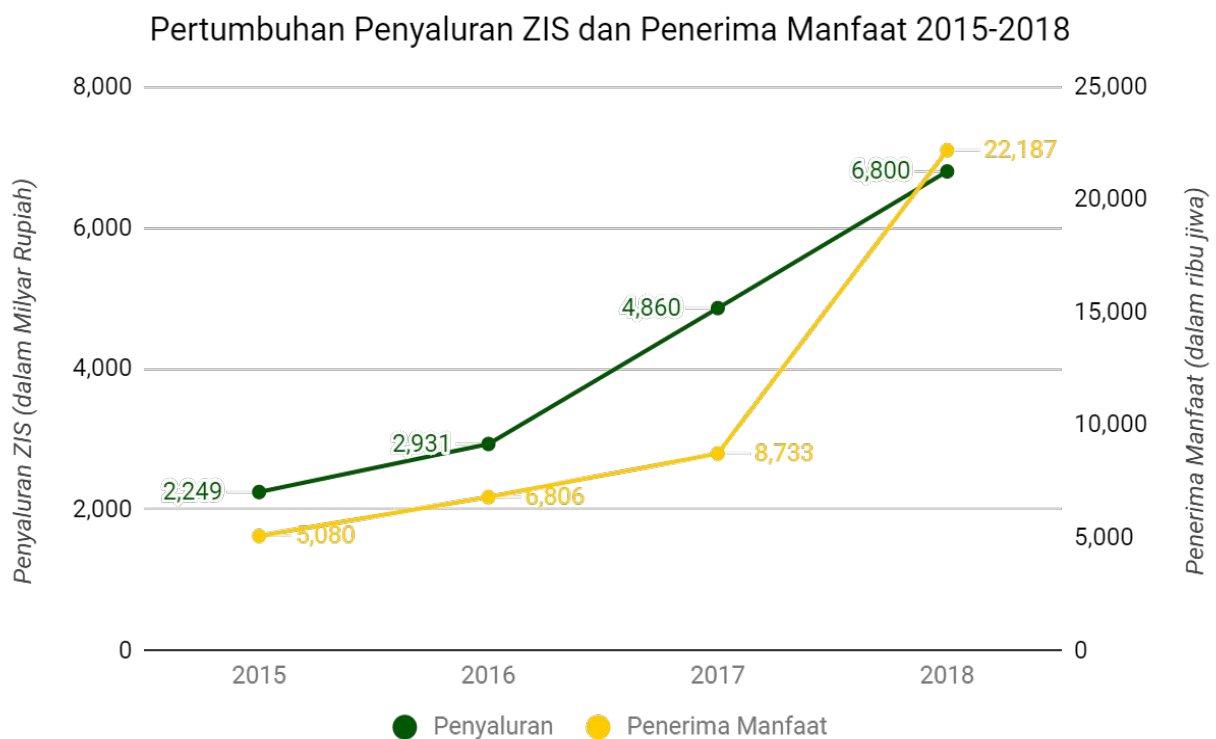
Gambar 27 Porsi Penyaluran Bidang Sosial Kemanusiaan Berdasarkan OPZ  
 Figure Portion of Social Humanity Aspect Disbursement Based on OPZ

## 4.21 Pertumbuhan Penyaluran ZIS dan Penerimaan Manfaat 2015 - 2018

### *Growth of ZIS Disbursement and Beneficiaries 2015 - 2018*

Tabel 4.21 Pertumbuhan Penyaluran ZIS dan Penerima Manfaat 2015-2018  
 Table Growth of ZIS Disbursement and Beneficiaries 2015-2018

Tahun <i>Year</i>	Penyaluran ZIS (Milyar) <i>ZIS Disbursement (Billion)</i>	Pertumbuhan (%) <i>Growth</i>	Penerima Manfaat (Jiwa) <i>Beneficiaries (Soul)</i>
1	2	3	4
2015	2,249,160,791,526	0	5,079,911
2016	2,931,210,110,610	30.32	6,806,175
2017	4,860,155,324,445	65.81	8,733,486
2018	6,800,139,133,196	39.92	22,186,918
<b>Rerata</b>		<b>34.01</b>	<b>10,701,622</b>



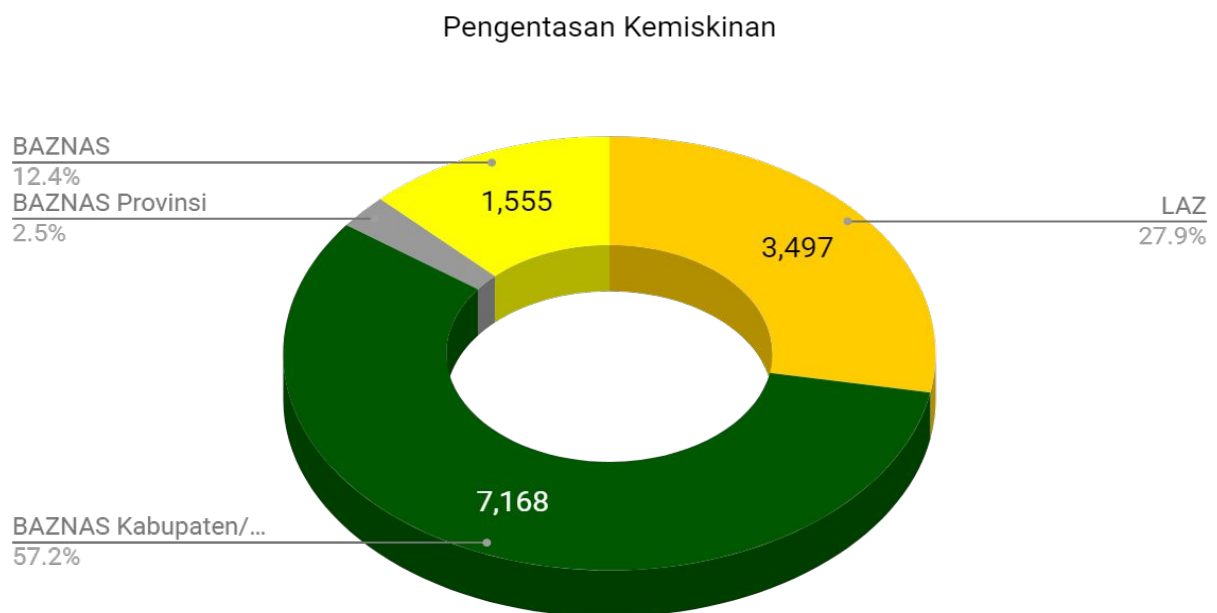
Gambar 28 Pertumbuhan Penyaluran ZIS dan Penerima Manfaat 2015-2018  
 Figure Growth of ZIS Disbursement and Beneficiaries 2015-2018

## 4.22 Asnaf FM yang Dientaskan Dari Garis Kemiskinan Versi BPS Berdasarkan OPZ

*Asnaf FM Alleviated from poverty line BPS version based on OPZ*

Tabel 4.22 Asnaf FM yang Dientaskan Dari Garis Kemiskinan  
Table *Asnaf FM Alleviated from the poverty line*

Tingkatan OPZ <i>Level of OPZ</i>	Realisasi <i>Achievement</i>	Persentase (%) <i>Percentage (%)</i>
BAZNAS	1,555	12.40
BAZNAS Provinsi	318	2.54
BAZNAS Kab/Kota	7,168	57.17
LAZ	3,497	27.89
<b>Total</b>	<b>12,538</b>	<b>100.00</b>



Gambar 29 Porsi Asnaf FM yang dientaskan dari garis kemiskinan  
Figure *Portion of Ashnaf FM Alleviated from the poverty line*

Halaman ini Sengaja dikosongkan

---

*This Page was Intentionally Blank*



5

**Muzaki Nasional**  
*National Muzaki*

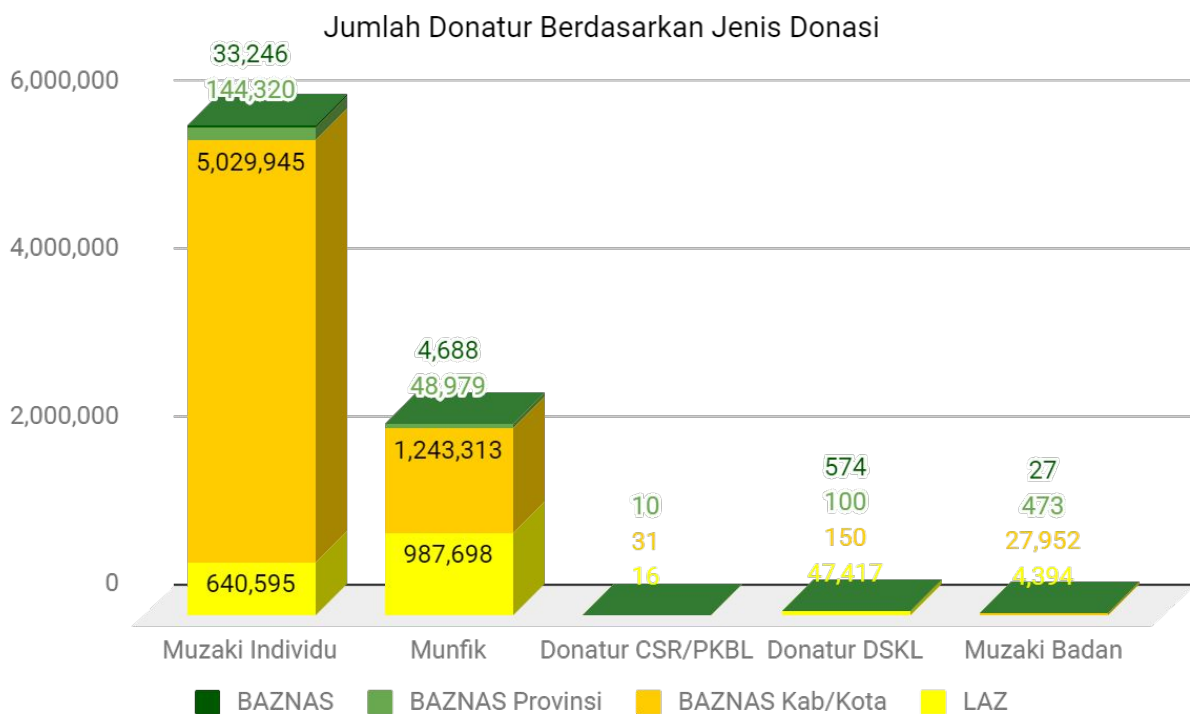
STATISTIK ZAKAT NASIONAL 2018

## 5.1 Jumlah Donatur Berdasarkan Jenis Donasi dan OPZ

*Amount of Donors by donation type and OPZ*

Tabel 5.1 Jumlah Donatur Berdasarkan Jenis Donasi  
Table Amount of Donors by donation type

Tingkatan OPZ <i>Level of OPZ</i>	MZI	%	MZB	%	MNF	%	CSR/PKBL	%	DSKL	%
1	2	3	4	5	6	7	8	9	10	11
BAZNAS	33,246	0.57	27	0.08	4,688	0.21		0.00	574	1.19
BAZNAS Provinsi	144,320	2.47	473	1.44	48,979	2.14	10	17.14	100	0.21
BAZNAS Kab/Kota	5,029,945	86.01	27,952	85.10	1,243,313	54.42	31	54.96	150	0.31
LAZ	640,595	10.95	4,394	13.38	987,698	43.23	16	27.90	47,417	98.29
<b>Total</b>	<b>5,848,107</b>	<b>100.00</b>	<b>32,846</b>	<b>100.00</b>	<b>2,284,678</b>	<b>100.00</b>	<b>57</b>	<b>100.00</b>	<b>48,241</b>	<b>100.00</b>



Gambar 30 Jumlah Donatur berdasarkan Jenis Dana  
Figure Number of donors by donation type

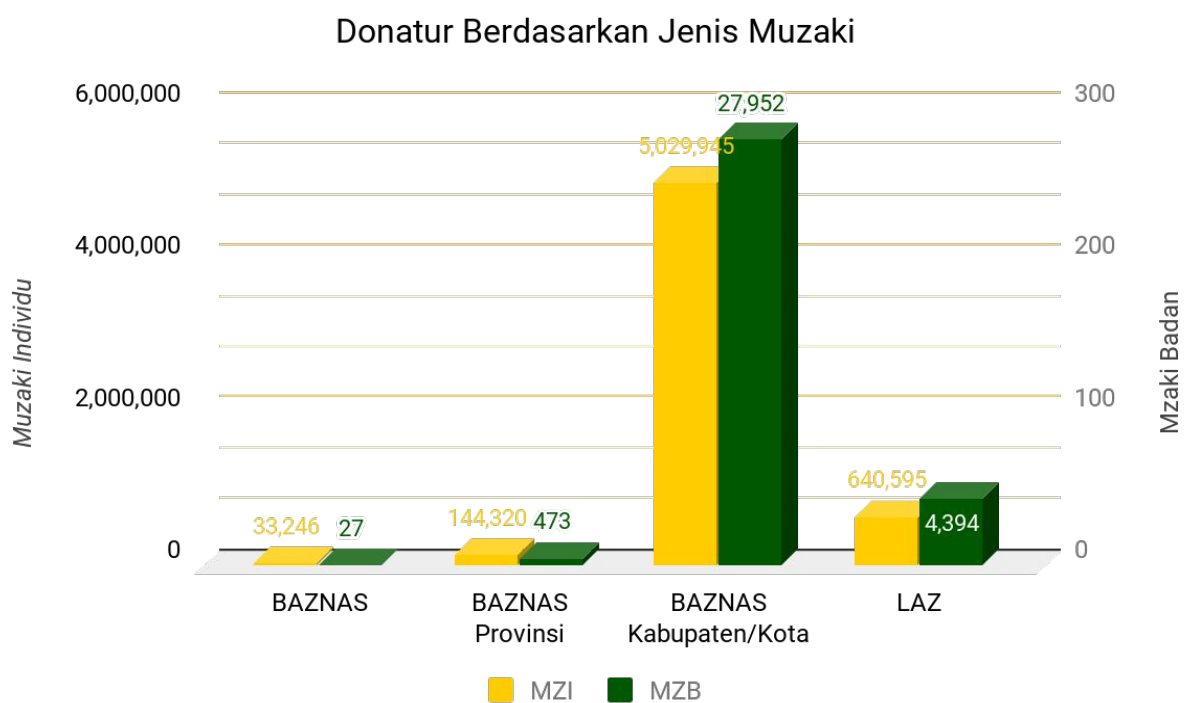


## 5.2 Jumlah Donatur Berdasarkan Muzaki

*Amount of Donors by Muzaki*

Tabel 5.2 Jumlah Donatur Berdasarkan Muzaki  
Table Amount of Donors by Muzaki

Tingkatan OPZ <i>Level of OPZ</i>	MUZAKI			
	MZI	%	MZB	%
1	2	3	4	5
BAZNAS	33,246	0.57	27	0.08
BAZNAS Provinsi	144,320	2.47	473	1.44
BAZNAS Kab/Kota	5,029,945	86.01	27,952	85.10
LAZ	640,595	10.95	4,394	13.38
<b>Total</b>	<b>5,848,107</b>	<b>100.00</b>	<b>32,846</b>	<b>100.00</b>



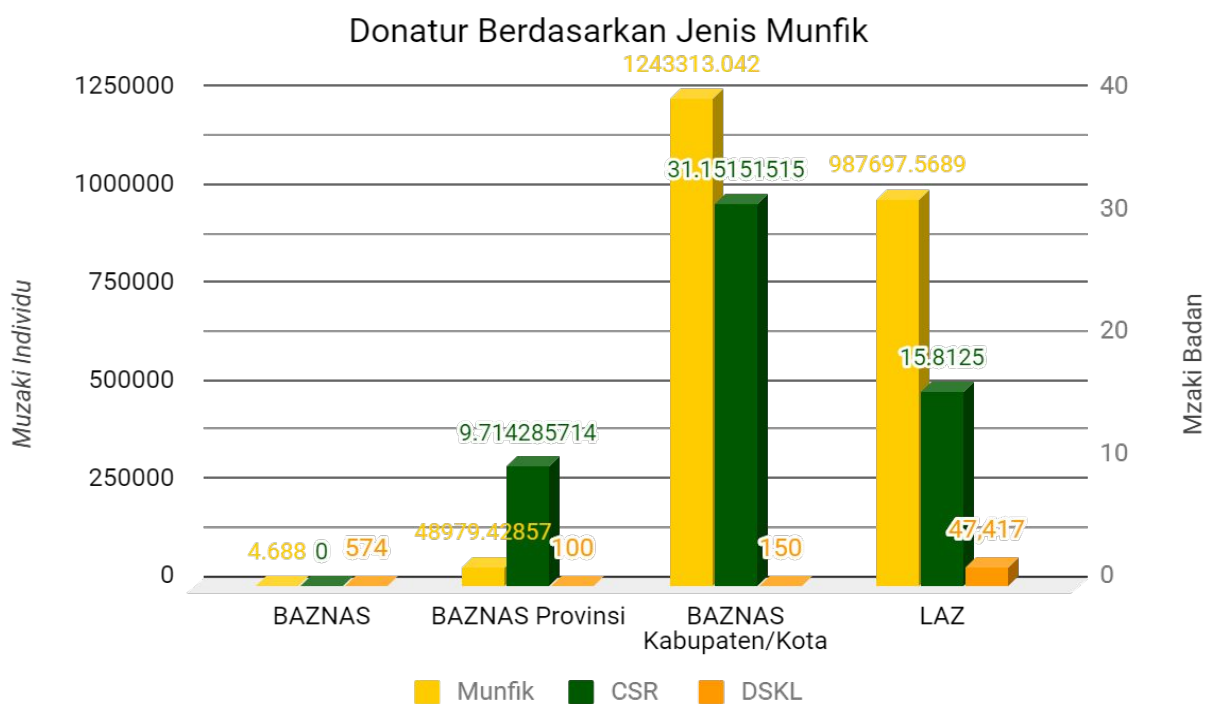
Gambar 31 Jumlah Donatur berdasarkan Muzaki  
Figure Numbers of Donors by Muzaki

## 5.3 Jumlah Donatur Berdasarkan Munfik / CSR / DSKL

### *Amount of Donors by Munfik / CSR / DSKL*

Tabel 5.3 Jumlah Donatur Berdasarkan Munfik / CSR / DSKL  
Table *Amount of Donors by Munfik / CSR / DSKL*

Tingkatan OPZ <i>Level of OPZ</i>	MUNFIK					
	MNF	%	CSR/PKBL	%	DSKL	%
1	2	3	4	5	6	7
BAZNAS	4,688	0.21	0	0.00	574	1.19
BAZNAS Provinsi	48,979	2.14	10	17.14	100	0.21
BAZNAS Kab/Kota	1,243,313	54.42	31	54.96	150	0.31
LAZ	987,698	43.23	16	27.90	47,417	98.29
<b>Total</b>	<b>2,284,678</b>	<b>100.00</b>	<b>57</b>	<b>100.00</b>	<b>48,241</b>	<b>100.00</b>



Gambar 32 Jumlah Donatur berdasarkan Munfik / CSR / DSKL  
Figure *Number of donors by Munfik / CSR / DSKL*



6

**Mustahik Nasional**  
*National Mustahik*

STATISTIK ZAKAT NASIONAL 2018

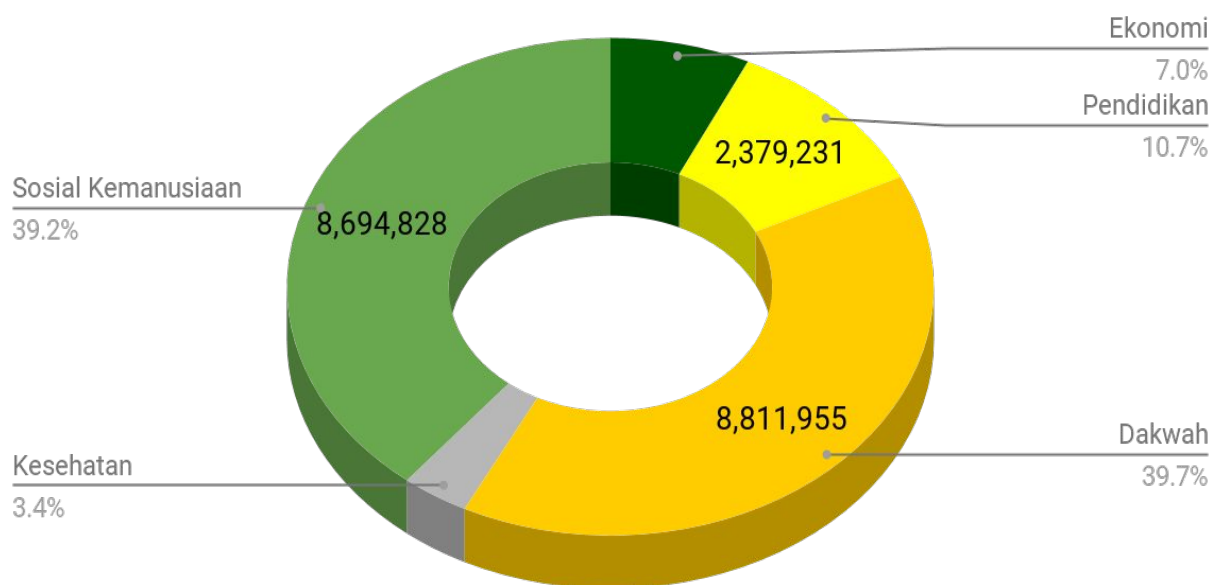
## 6.1 Jumlah Penerima Manfaat Berdasarkan Bidang Program

*Amount of Beneficiaries based on the Aspect of Program*

Tabel 6.1 Jumlah Penerima Manfaat Berdasarkan Bidang Program  
*Table 6.1 Amount of Beneficiaries based on the Program*

Bidang Program <i>Aspect of Program</i>	Penerima Manfaat <i>Beneficiaries</i>	
	Jumlah <i>Total</i>	%
1	2	3
Ekonomi	1,551,743	6.99
Pendidikan	2,379,231	10.72
Dakwah	8,811,955	39.72
Kesehatan	749,161	3.38
Sosial Kemanusiaan	8,694,828	39.19
<b>Total</b>	<b>22,186,918</b>	<b>100.00</b>

Penerima Manfaat per Bidang



Gambar 33 Porsi Penerima Manfaat berdasarkan Program  
*Figure 33 Portion of Beneficiaries based on the Program*

# 7

## **Sistem Informasi BAZNAS** *Information System BAZNAS*

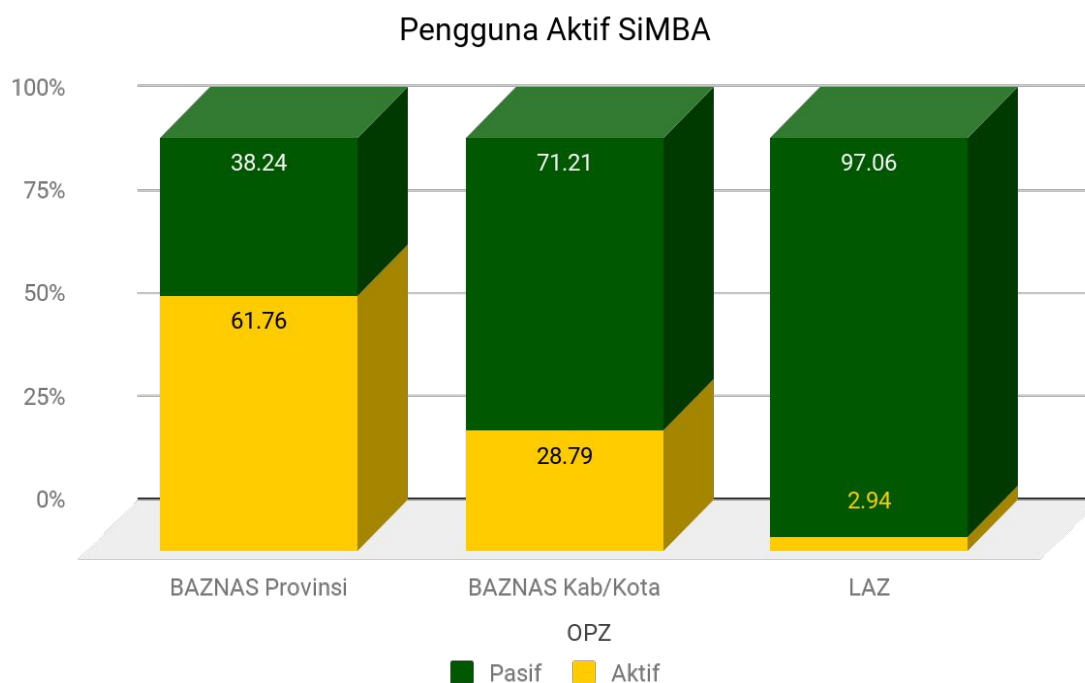
STATISTIK ZAKAT NASIONAL 2018

## 7.1 Jumlah Pengguna Aktif SiMBA

### Total of SiMBA's Active Users

Tabel 7.1 Jumlah Pengguna Aktif SiMBA  
Table Total of SiMBA's Active Users

Pengelola Zakat <i>Zakat Managers</i>	Jumlah <i>Total</i>	Pengguna Aktif SiMBA <i>Active Users SiMBA</i>	
		Jumlah <i>Total</i>	%
1	2	3	4
BAZNAS Provinsi	34	21	12.28
BAZNAS Kab/Kota	514	148	86.55
LAZ	68	2	1.17
<b>Total</b>	<b>616</b>	<b>171</b>	<b>100.00</b>



Gambar 34 Pengguna Aktif Berdasarkan OPZ  
Figure Active User by OPZ

## 7.2 Pengguna Aktif SiMBA BAZNAS Provinsi / Kab / kota SIMBA Active Users are based on Provincial / District / City BAZNAS levels

Tabel 7.2 Daftar Pengguna Aktif SiMBA BAZNAS Provinsi  
Table List of Active Users of SiMBA BAZNAS province

No NO	Kode Code	Nama BAZNAS BAZNAS
1	7571200	Prov. Gorontalo
2	1971200	Prov. Kepulauan Bangka Belitung
3	3578200	Prov. Jawa Timur
4	7271200	Prov. Sulawesi Tengah
5	3673200	Prov. Banten
6	1471200	Prov. Riau
7	3273200	Prov. Jawa Barat
8	1271200	Prov. Sumatera Utara
9	1771200	Prov. Bengkulu
10	9171200	Prov. Papua
11	1371200	Prov. Sumatera Barat
12	3374200	Prov. Jawa Tengah
13	2172200	Prov. Kepulauan Riau
14	3471200	Prov. Yogyakarta
15	8271200	Prov. Maluku Utara
16	6371200	Prov. Kalimantan Selatan
17	6471200	Prov. Kalimantan Timur
18	6171200	Prov. Kalimantan Barat
19	7171200	Prov. Sulawesi Utara
20	1671200	Prov. Sumatera Selatan
21	7602200	Prov. Sulawesi Barat



Gambar 35. Pengguna Aktif dan Pasif SiMBA  
Figure SIMBA Active and passive users

Tabel 7.2 Daftar Pengguna Aktif SiMBA BAZNAS Kab/Kota  
 Table List of Active Users of SiMBA BAZNAS District / City

<b>NO</b> <i>No</i>	<b>Kode</b> <i>Code</i>	<b>BAZNAS</b> <i>BAZNAS</i>	<b>NO</b> <i>No</i>	<b>Kode</b> <i>Code</i>	<b>BAZNAS</b> <i>BAZNAS</i>
1	3207300	BAZNAS Kab. Ciamis	38	7209300	BAZNAS Kab. Tojo Una-Una
2	3275300	BAZNAS Kab. Kota Bekasi	39	3201300	BAZNAS Kab. Bogor
3	3523300	BAZNAS Kab. Tuban	40	3602300	BAZNAS Kab. Lebak
4	3211300	BAZNAS Kab. Sumedang	41	3301300	BAZNAS Kab. Cilacap
5	3309300	BAZNAS Kab. Boyolali	42	1404300	BAZNAS Kab. Indragiri Hilir
6	1401300	BAZNAS Kab. Kampar	43	3208300	BAZNAS Kab. Kuningan
7	5103300	BAZNAS Kab. Badung	44	7310300	BAZNAS Kab. Pangkajene Kepulauan
8	1408300	BAZNAS Kab. Siak	45	6573300	BAZNAS Kab. Tarakan
9	5202300	BAZNAS Kab. Lombok Tengah	46	3404300	BAZNAS Kab. Sleman
10	7311300	BAZNAS Kab. Barru	47	7302300	BAZNAS Kab. Bulukumba
11	1302300	BAZNAS Kab. Solok	48	5205300	BAZNAS Kab. Dompu
12	1409300	BAZNAS Kab. Kuantan Singingi	49	1371300	BAZNAS Kab. Kota Padang
13	2171300	BAZNAS Kab. Kota Batam	50	1509300	BAZNAS Kab. Tebo
14	6409300	BAZNAS Kab. Penajam Paser Utara	51	6471300	BAZNAS Kab. Kota Balikpapan
15	3525300	BAZNAS Kab. Gresik	52	3516300	BAZNAS Kab. Mojokerto
16	5101300	BAZNAS Kab. Jembrana	53	3373300	BAZNAS Kab. Kota Salatiga
17	1306300	BAZNAS Kab. Agam	54	1104300	BAZNAS Kab. Aceh Tengah
18	3511300	BAZNAS Kab. Bondowoso	55	3503300	BAZNAS Kab. Trenggalek
19	3324300	BAZNAS Kab. Kendal	56	1904300	BAZNAS Kab. Bangka Tengah
20	1171300	BAZNAS Kab. Kota Banda Aceh	57	3215300	BAZNAS Kab. Karawang
21	1671300	BAZNAS Kab. Kota Palembang	58	3507300	BAZNAS Kab. Malang
22	7203300	BAZNAS Kab. Donggala	59	3317300	BAZNAS Kab. Rembang
23	1472300	BAZNAS Kab. Kota Dumai	60	3502300	BAZNAS Kab. Ponorogo
24	8271300	BAZNAS Kab. Kota Ternate	61	1604300	BAZNAS Kab. Lahat
25	2105300	BAZNAS Kab. Kepulauan Anambas	62	3277300	BAZNAS Kab. Kota Cimahi
26	3371300	BAZNAS Kab. Kota Magelang	63	3212300	BAZNAS Kab. Indramayu
27	1471300	BAZNAS Kab. Kota Pekanbaru	64	3510300	BAZNAS Kab. Banyuwangi
28	3326300	BAZNAS Kab. Pekalongan	65	6403300	BAZNAS Kab. Berau
29	3576300	BAZNAS Kab. Kota Mojokerto	66	3504300	BAZNAS Kab. Tulungagung
30	3205300	BAZNAS Kab. Garut	67	1771300	BAZNAS Kab. Kota Bengkulu
31	3321300	BAZNAS Kab. Demak	68	5271300	BAZNAS Kab. Kota Mataram
32	3508300	BAZNAS Kab. Lumajang	69	9105300	BAZNAS Kab. Yapen Waropen
33	3471300	BAZNAS Kab. Kota Yogyakarta	70	3579300	BAZNAS Kab. Kota Batu
34	1901300	BAZNAS Kab. Bangka	71	3401300	BAZNAS Kab. Kulon Progo
35	3322300	BAZNAS Kab. Semarang	72	1303300	BAZNAS Kab. Sijunjung
36	3279300	BAZNAS Kab. Kota Banjar	73	7305300	BAZNAS Kab. Takalar
37	1301300	BAZNAS Kab. Pesisir Selatan	74	3302300	BAZNAS Kab. Banyumas

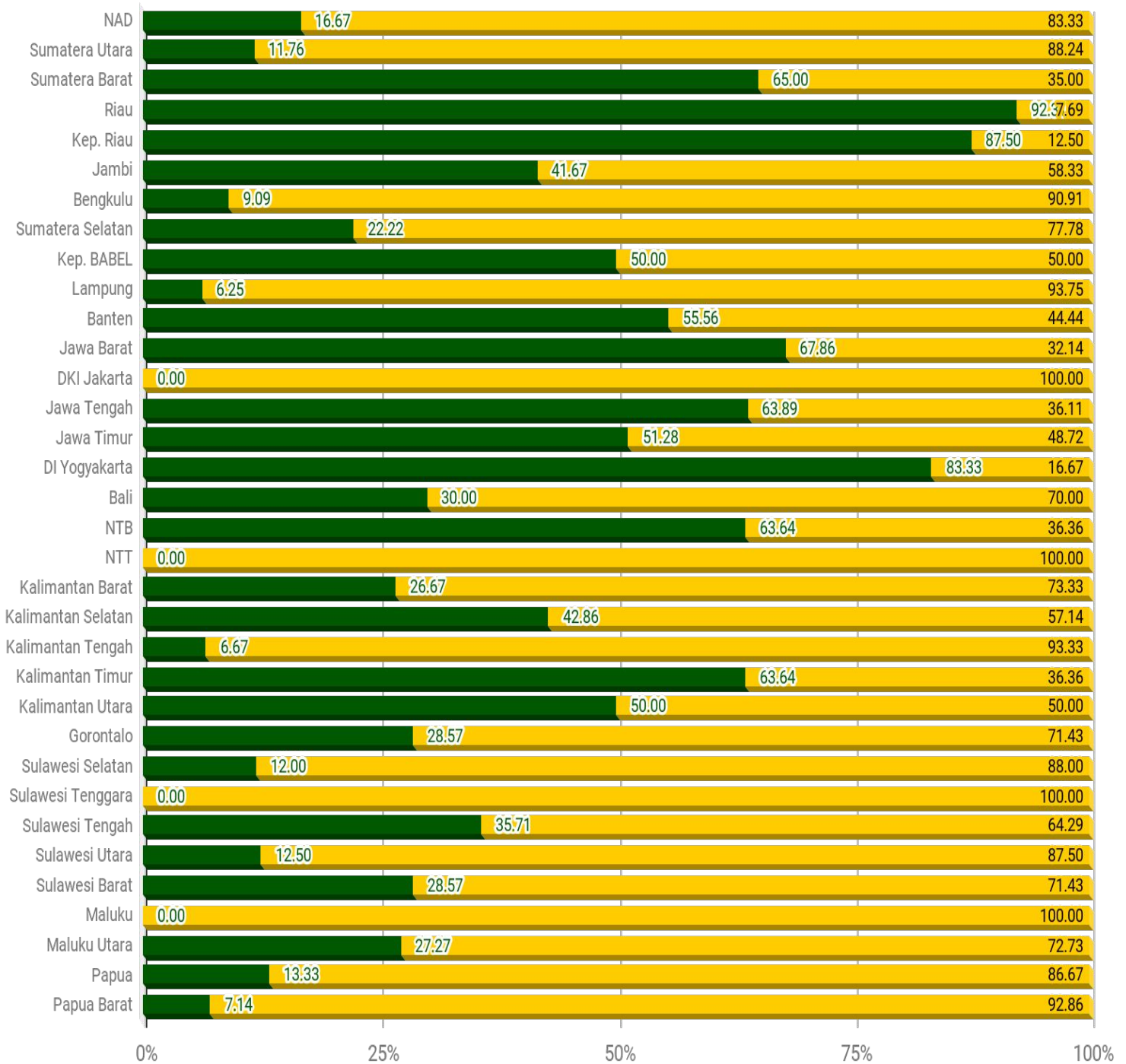


Tabel 7.2 Daftar Pengguna Aktif SiMBA BAZNAS Kab/Kota  
 Table List of active users of SiMBA BAZNAS District / City

<b>NO</b> <i>No</i>	<b>Kode</b> <i>Code</i>	<b>BAZNAS</b> <i>BAZNAS</i>	<b>NO</b> <i>No</i>	<b>Kode</b> <i>Code</i>	<b>BAZNAS</b> <i>BAZNAS</i>
75	3515300	BAZNAS Kab. Sidoarjo	112	7371300	BAZNAS Kab. Kota Makasar
76	3521300	BAZNAS Kab. Ngawi	113	7472300	BAZNAS Kab. Kota Baubau
77	3271300	BAZNAS Kab. Kota Bogor	114	3206300	BAZNAS Kab. Tasikmalaya
78	3274300	BAZNAS Kab. Kota Cirebon	115	6408300	BAZNAS Kab. Kutai Timur
79	1307300	BAZNAS Kab. Lima Puluh kota	116	6306300	BAZNAS Kab. Hulu Sungai Selatan
80	3202300	BAZNAS Kab. Sukabumi	117	6401300	BAZNAS Kab. Paser
81	3671300	BAZNAS Kab. Kota Tangerang	118	6172300	BAZNAS Kab. Kota Singkawang
82	1502300	BAZNAS Kab. Merangin	119	2102300	BAZNAS Kab. Karimun
83	7308300	BAZNAS Kab. Bone	120	2104300	BAZNAS Kab. Lingga
84	3513300	BAZNAS Kab. Probolinggo	121	1403300	BAZNAS Kab. Bengkalis
85	3402300	BAZNAS Kab. Bantul	122	3577300	BAZNAS Kab. Kota Madiun
86	1410300	BAZNAS Kab. Kepulauan Meranti	123	3304300	BAZNAS Kab. Banjarnegara
87	7606300	BAZNAS Kab. Mamuju Tengah	124	3604300	BAZNAS Kab. Serang
88	1402300	BAZNAS Kab. Indragiri Hulu	125	1118300	BAZNAS Kab. Pidie Jaya
89	7208300	BAZNAS Kab. Parigi Moutong	126	7174300	BAZNAS Kab. Kota Kotamobagu
90	1606300	BAZNAS Kab. Musi Banyu Asin	127	6372300	BAZNAS Kab. Kota Banjarbaru
91	3522300	BAZNAS Kab. Bojonegoro	128	3315300	BAZNAS Kab. Grobogan
92	3672300	BAZNAS Kab. Kota Cilegon	129	6371300	BAZNAS Kab. Kota Banjarmasin
93	7505300	BAZNAS Kab. Gorontalo Utara	130	1205300	BAZNAS Kab. Langkat
94	1304300	BAZNAS Kab. Tanah Datar	131	1607300	BAZNAS Kab. Banyuasin
95	2172300	BAZNAS Kab. Kota Tanjungpinang	132	7373300	BAZNAS Kab. Kota Palopo
96	1407300	BAZNAS Kab. Rokan Hilir	133	6308300	BAZNAS Kab. Hulu Sungai Utara
97	3303300	BAZNAS Kab. Purbalingga	134	3329300	BAZNAS Kab. Brebes
98	7202300	BAZNAS Kab. Poso	135	3273300	BAZNAS Kab. Kota Bandung
99	2103300	BAZNAS Kab. Natuna	136	7316300	BAZNAS Kab. Enrekang
100	7309300	BAZNAS Kab. Maros	137	3218300	BAZNAS Kab. Kab. Pangandaran
101	3214300	BAZNAS Kab. Purwakarta	138	3210300	BAZNAS Kab. Majalengka
102	6305300	BAZNAS Kab. Tapin	139	1971300	BAZNAS Kab. Kota Pangkalpinang
103	6102300	BAZNAS Kab. Mempawah	140	6303300	BAZNAS Kab. Banjar
104	7312300	BAZNAS Kab. Soppeng	141	3320300	BAZNAS Kab. Jepara
105	7303300	BAZNAS Kab. Bantaeng	142	1503300	BAZNAS Kab. Sarolangun
106	1603300	BAZNAS Kab. Muara Enim	143	3310300	BAZNAS Kab. Klaten
107	3314300	BAZNAS Kab. Sragen	144	6474300	BAZNAS Kab. Kota Bontang
108	6504300	BAZNAS Kab. Bulungan	145	1507300	BAZNAS Kab. Tanjung Jabung Timur
109	7315300	BAZNAS Kab. Pinrang	146	3518300	BAZNAS Kab. Nganjuk
110	7322300	BAZNAS Kab. Luwu Utara	147	1405300	BAZNAS Kab. Pelalawan
111	5207300	BAZNAS Kab. Sumbawa Barat	148	3575300	BAZNAS Kab. Kota Pasuruan

## Pengguna Aktif SiMBA Provinsi/Kab/Kota

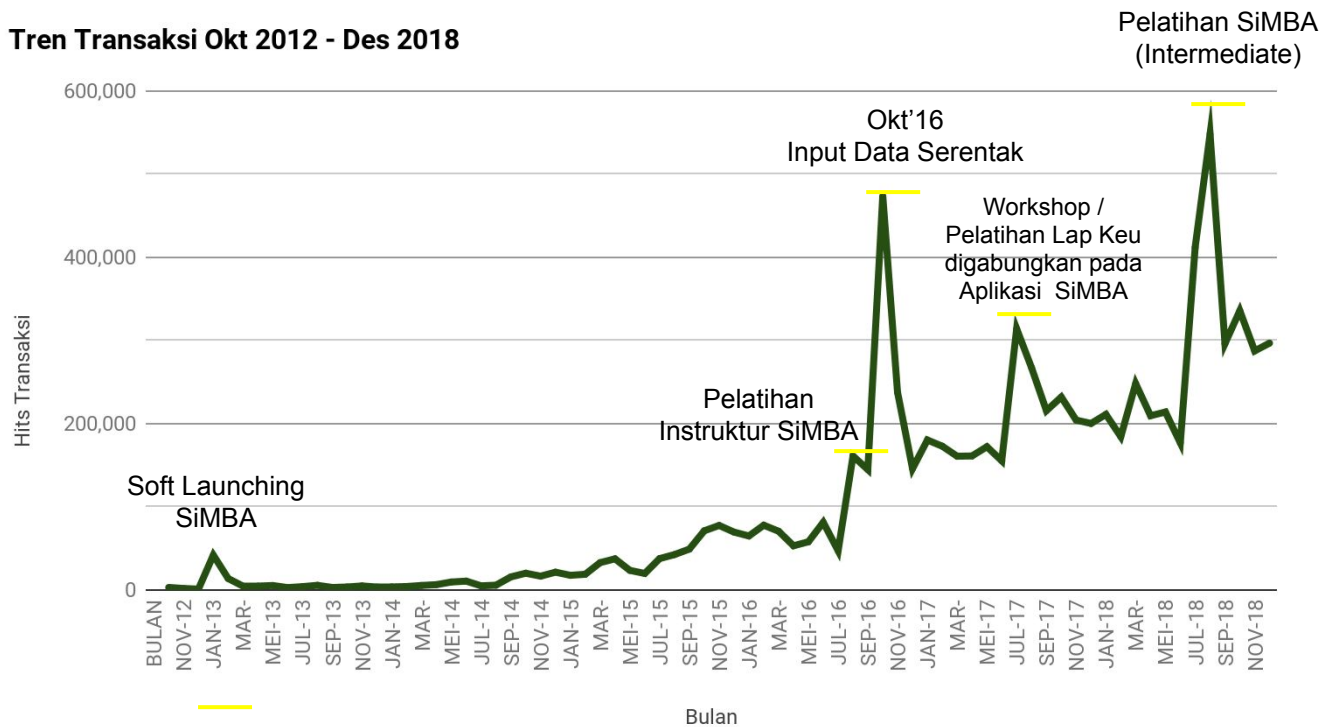
■ Aktif ■ Pasif



Gambar  
Figure

36. Pengguna Aktif dan Pasif SiMBA BAZNAS Provinsi/Kabupaten/Kota  
Provincial / District / City SiMBA BAZNAS Active and Passive Users

## 7.3 Trend Pengguna Aktif SiMBA Sejak 2012 Hingga 2018 <sup>(5)</sup> Trends of SIMBA Active Users From 2012 to 2018



Gambar 37. Tren Transaksi Pengguna Aktif SiMBA  
Figure 37. Trend of SIMBA Active Users

- Puncak transaksi pada bulan Januari 2013 disebabkan karena adanya aktifitas input data yang dilakukan secara nasional yang diikuti oleh sekitar 20 BAZNAS Provinsi. Sementara kenaikan di bulan Oktober 2016 disebabkan karena adanya event nasional Entri Data Serentak di 34 Provinsi.  
*Peak transactions in January 2013 is due to the existence of activities of data input conducted nationally followed by about 20 BAZNAS province. Meanwhile, the increase in October 2016 is due to the national event of simultaneous Data entry in 34 provinces.*
- Puncak transaksi pada bulan Agustus 2018 disebabkan karena adanya kegiatan pelatihan SiMBA yang diikuti oleh semua perwakilan operator BAZNAS Provinsi dan LAZ.  
*The peak of transactions in August is 2018 due to SiMBA training activities followed by all representatives of BAZNAS provincial and LAZ operators.*

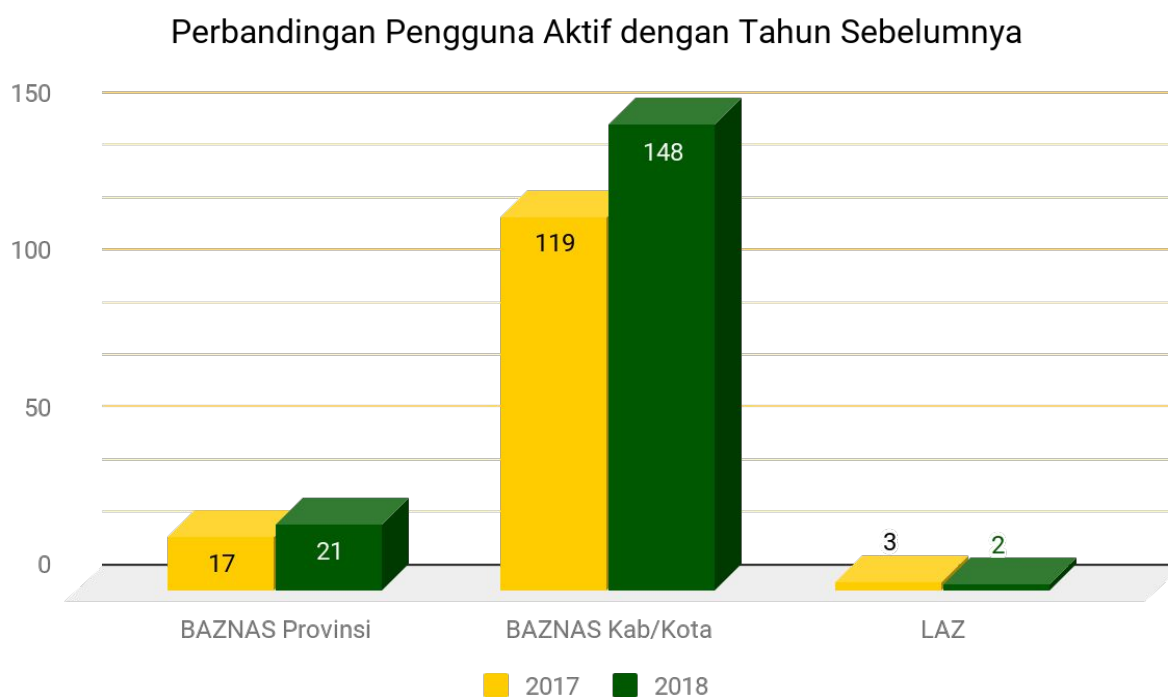
<sup>(5)</sup> Hits Transaksi adalah jumlah data yang terinput ke dalam aplikasi

## 7.4 Perbandingan Pengguna Aktif dengan Tahun Sebelumnya

*Comparison of Active Users with previous years*

Tabel 7.4 Perbandingan Pengguna Aktif dengan Tahun Sebelumnya  
Table Comparison of Active Users with Previous Years

Pengelola Zakat <i>Zakat Managers</i>	2017		2018	
	Jumlah <i>Total</i>	%	Jumlah <i>Total</i>	%
1	2	3	4	5
BAZNAS Provinsi	17	12.23	21	12.28
BAZNAS Kab/Kota	119	85.61	148	86.55
LAZ	3	2.16	2	1.17
<b>Total</b>	<b>139</b>	<b>100.00</b>	<b>171</b>	<b>100.00</b>



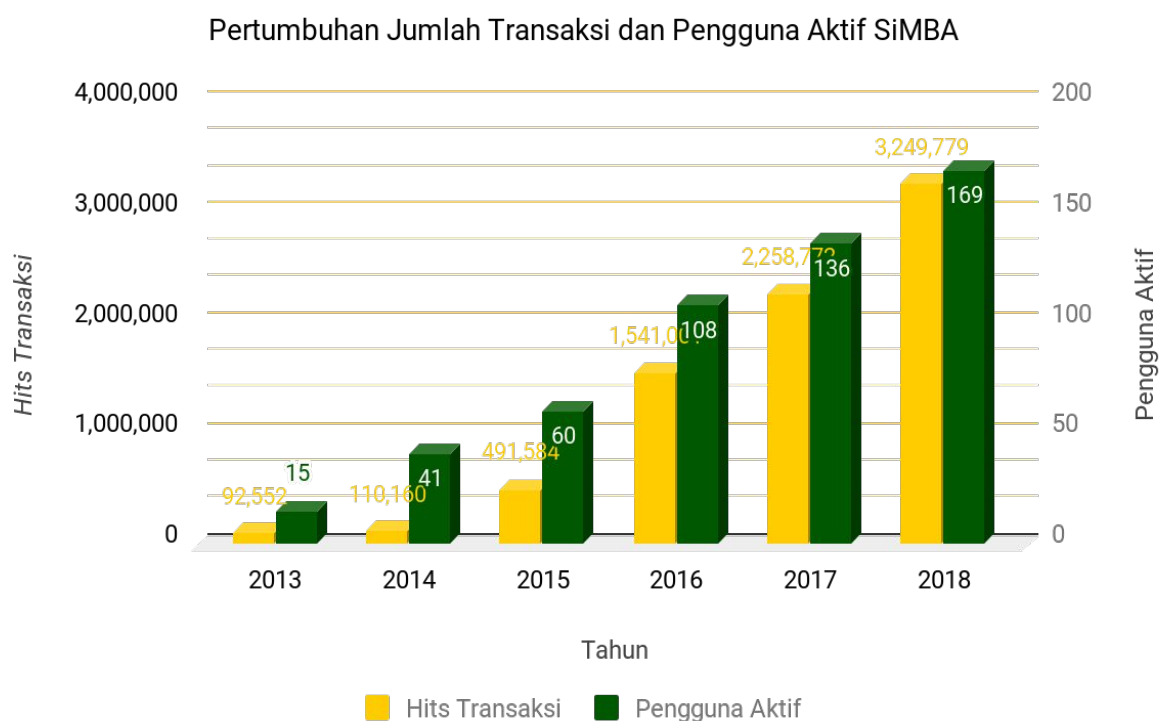
Gambar 38. Perbandingan Pengguna Aktif dengan Tahun Sebelumnya  
Figure Comparison of Active Users with Previous Years

## 7.5 Pertumbuhan Jumlah Transaksi dan Pengguna Aktif SiMBA

### *Growth of Transaction Amount and Active User SIMBA*

Tabel 7.5 Pertumbuhan Jumlah Transaksi dan Pengguna Aktif SiMBA  
Table 7.5 Growth of Transaction Amount and Active User SIMBA

Tahun Year	Hits Transaksi/ Hits of Transaction		Pengguna Aktif / Active User	
	Jumlah Total	Kenaikan Increase	Jumlah Total	Kenaikan Increase
1	2	3	4	5
2013	92,552	-	15	-
2014	110,160	19.02%	41	173.33%
2015	491,584	346.25%	60	46.34%
2016	1,541,001	213.48%	108	80.00%
2017	2,258,772	46.58%	136	25.93%
2018	3,249,779	43.87%	169	24.26%



Gambar 39. Pertumbuhan Jumlah Transaksi dan Pengguna Aktif SiMBA  
Figure 39. Growth of Transaction Amount and Active User SIMBA

Halaman ini Sengaja dikosongkan

---

*This Page was Intentionally Blank*



8

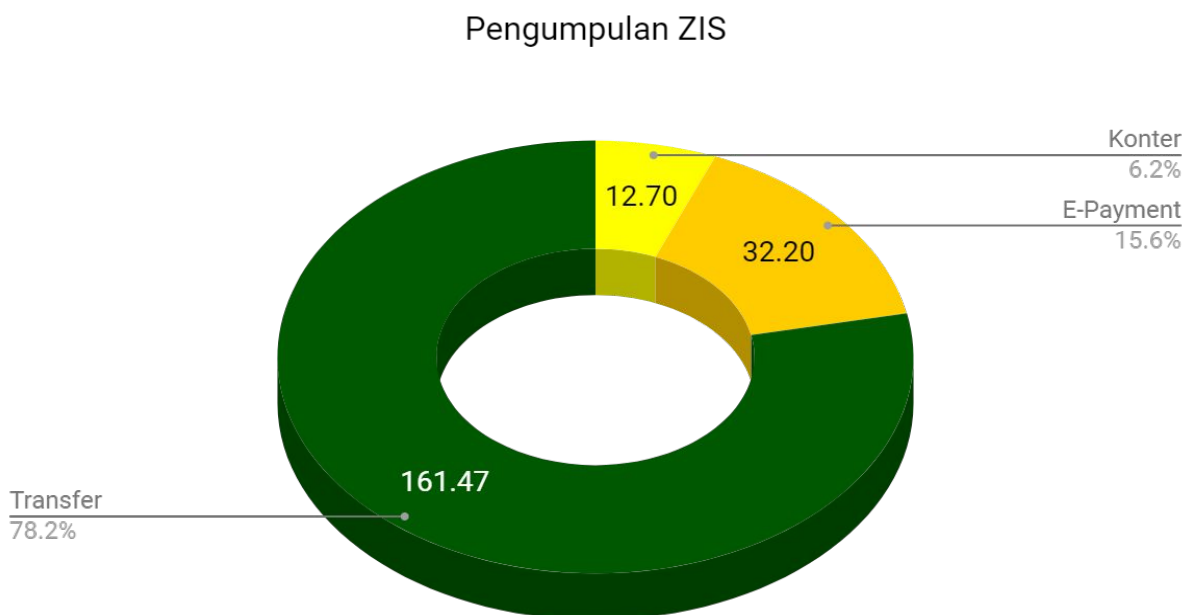
**BAZNAS KANTOR PUSAT**  
*BAZNAS HEADQUARTER*

STATISTIK ZAKAT NASIONAL 2018

## 8.1 Pengumpulan Berdasarkan Channel Pembayaran *Collection Based on Payment Channels*

Tabel 8.1 Pengumpulan ZIS BAZNAS Pusat Berdasarkan Chanel Pembayaran  
*Table 8.1 ZIS Collection of BAZNAS Center Based on Payment Channels*

Via Pembayaran <i>Via Payment</i>	Pengumpulan ZIS / <i>ZIS Collection</i>	
	Jumlah Dana <i>Total Amount</i>	%
1	2	3
Konter	12,696,795,048	6.15
E-Payment	32,204,405,895	15.60
Transfer	161,472,974,632	78.24
<b>Total</b>	<b>206,374,175,575</b>	<b>100.00</b>



Gambar 40. Porsi Pengumpulan ZIS BAZNAS Kantor Pusat Berdasarkan Chanel Pembayaran  
*Figure 40. Portion of BAZNAS Headquarter ZIS Collection Based on Payment Channels*



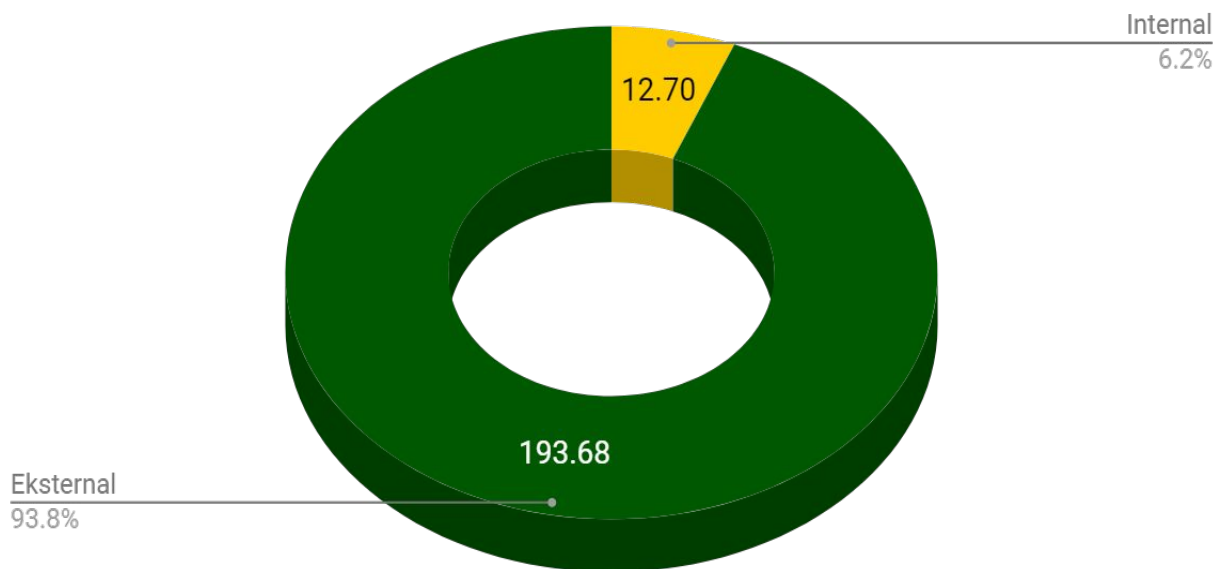
## 8.2 Pengumpulan Berdasarkan Platform Pembayaran

### *Collection Based on Payment Platform*

Tabel 8.2 Pengumpulan ZIS Berdasarkan Platform Pembayaran Pada BAZNAS Pusat  
 Table *ZIS Collection Based on Payment Platform at BAZNAS Center*

Platform Pembayaran <i>Payment Platform</i>	Pengumpulan ZIS / <i>ZIS Collection</i>	
	Jumlah Dana <i>Total Amount</i>	%
1	2	3
Internal	12,696,795,048	6.15
Eksternal	193,677,380,527	93.85
<b>Total</b>	<b>206,374,175,575</b>	<b>100.00</b>

Pengumpulan ZIS Berdasarkan Platform Pembayaran



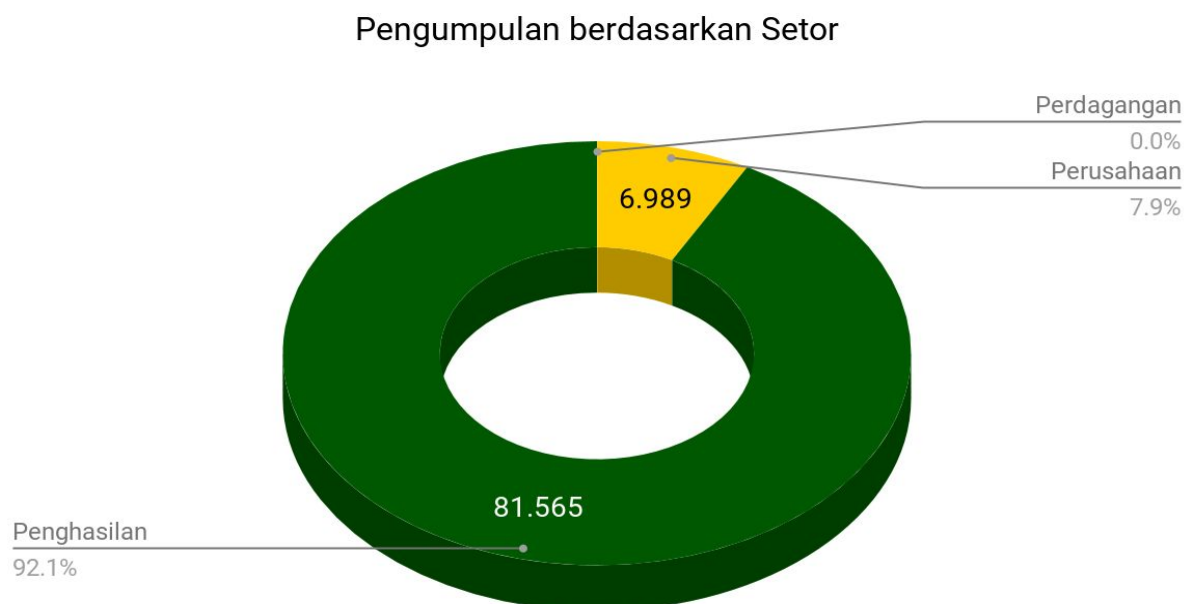
Gambar 41. Porsi Pengumpulan ZIS Berdasarkan Platform Pembayaran  
 Figure *Portion of ZIS Collection Based on Payment Platform*

## 8.3 Pengumpulan Zakat Berdasarkan Sektor

### *Zakat Collection by Sector*

Tabel 8.3 Pengumpulan ZIS Berdasarkan Sektor pada BAZNAS Pusat  
*Table 8.3 ZIS Collection of BAZNAS Center Based on Sector*

Jenis Zakat <i>Type of Zakat</i>	Pengumpulan ZIS <i>ZIS Collection</i>	
	Jumlah Dana <i>Total Amount</i>	%
1	2	3
Pertanian	8,500,000	0.01
Pertambangan	-	0.00
Peternakan	-	0.00
Perdagangan	40,195,000	0.05
Perusahaan	6,989,183,289	7.89
Penghasilan	81,565,329,393	92.06
<b>Total</b>	<b>88,603,207,681</b>	<b>100.00</b>



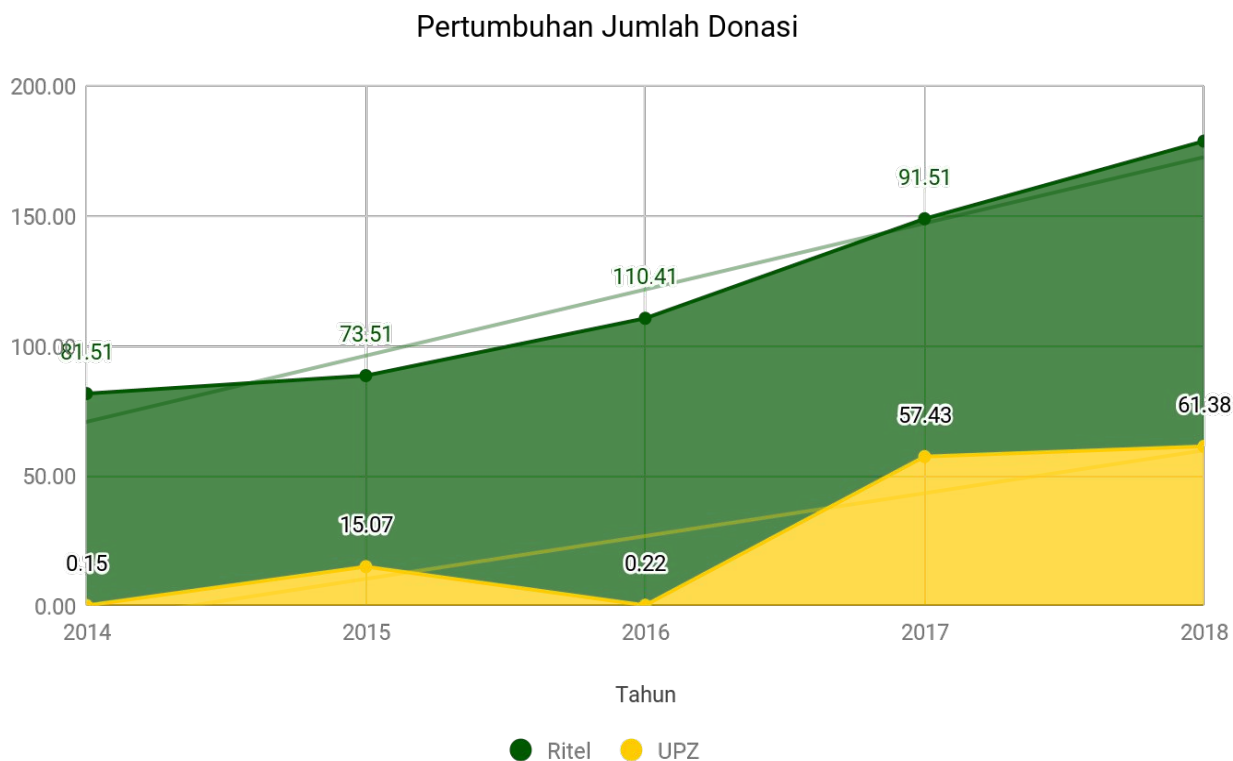
Gambar 42. Porsi Pengumpulan ZIS BAZNAS Kantor Pusat Berdasarkan Sektor  
*Figure 42. Portion of BAZNAS Headquarter ZIS Collection Based on Sector*

## 8.4 Pertumbuhan Jumlah Donasi Lima Tahun Terakhir

### *The Growth of Last Five Years Donation*

Tabel 8.4 Pertumbuhan Jumlah Donasi BAZNAS Pusat dari 2014 hingga 2018  
*Table Growth in Amount of Donations in BAZNAS Center from 2014 to 2018*

Via Pembayaran <i>Payment Via</i>	Via UPZ		Pertumbuhan UPZ (%) <i>UPZ Growth (%)</i>	Via Ritel		Pertumbuhan Ritel (%) <i>Ritel Growth (%)</i>
	Jumlah Dana (Rp) <i>Total Amount (IDR)</i>	%		Jumlah Dana (Rp) <i>Total Amount (IDR)</i>	%	
1	2	3	4	5	6	7
2014	147,328,931	0.11	-96.25	81,509,687,587	17.18	55.20
2015	15,074,188,047	11.23	10,131.66	73,506,940,057	15.50	-9.82
2016	223,485,463	0.17	-98.52	110,408,292,133	23.27	50.20
2017	57,431,405,537	42.78	25,598.05	91,510,755,134	19.29	-17.12
2018	61,379,003,209	45.72	6.87	117,434,639,189	24.76	28.33



Gambar 43. Pertumbuhan Jumlah Donasi BAZNAS Kantor Pusat dari 2014 hingga 2018  
*Figure Growth in Amount of Donations in BAZNAS Headquarter from 2014 to 2018*

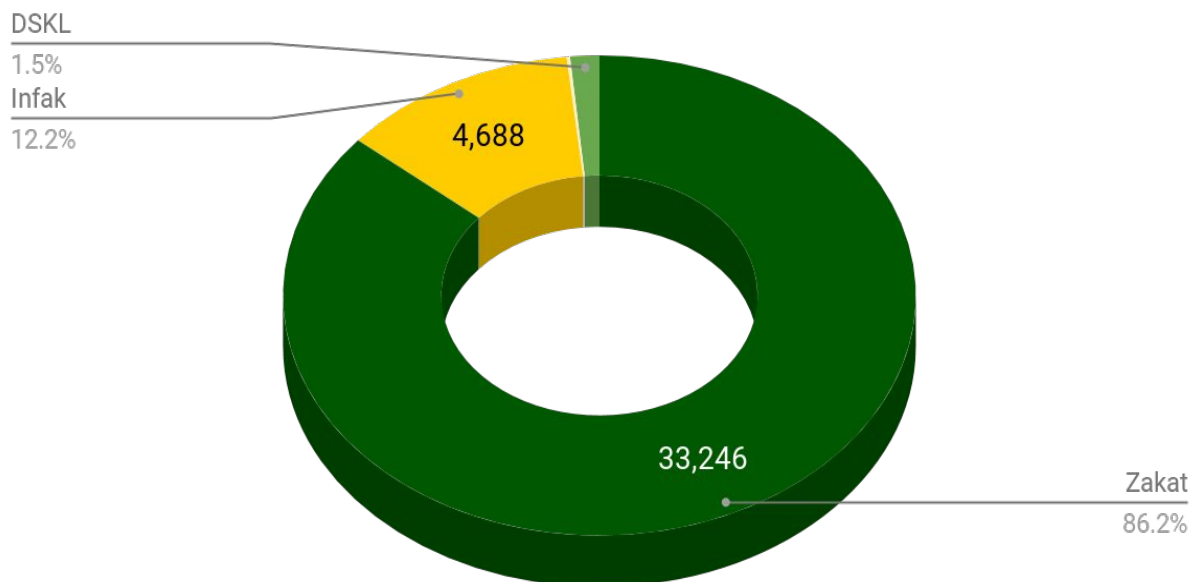
## 8.5 Jumlah Donatur Berdasarkan Jenis Dana (zakat, infak, CSR, DSKL)

*Amount of Donors by Funds Type (Zakat, Infaq, DSKL CSR)*

Tabel 8.5 Jumlah Donatur BAZNAS Pusat Berdasarkan Jenis Dana  
 Table Amount of Donors in BAZNAS Center by Fund Type

Jenis Dana <i>Types of Funds</i>	Donatur / Donors	
	Jumlah <i>Total</i>	%
1	2	3
Zakat	33,246	86.19
Infak	4,688	12.15
CSR	67	0.17
DSKL	574	1.49
<b>Total</b>	<b>38,575</b>	<b>98.51</b>

Donatur Berdasarkan Jenis Dana



Gambar 44. Porsi Donatur BAZNAS Kantor Pusat Berdasarkan Jenis Dana  
 Figure Donors Portion at BAZNAS Headquarter Based on Fund Type

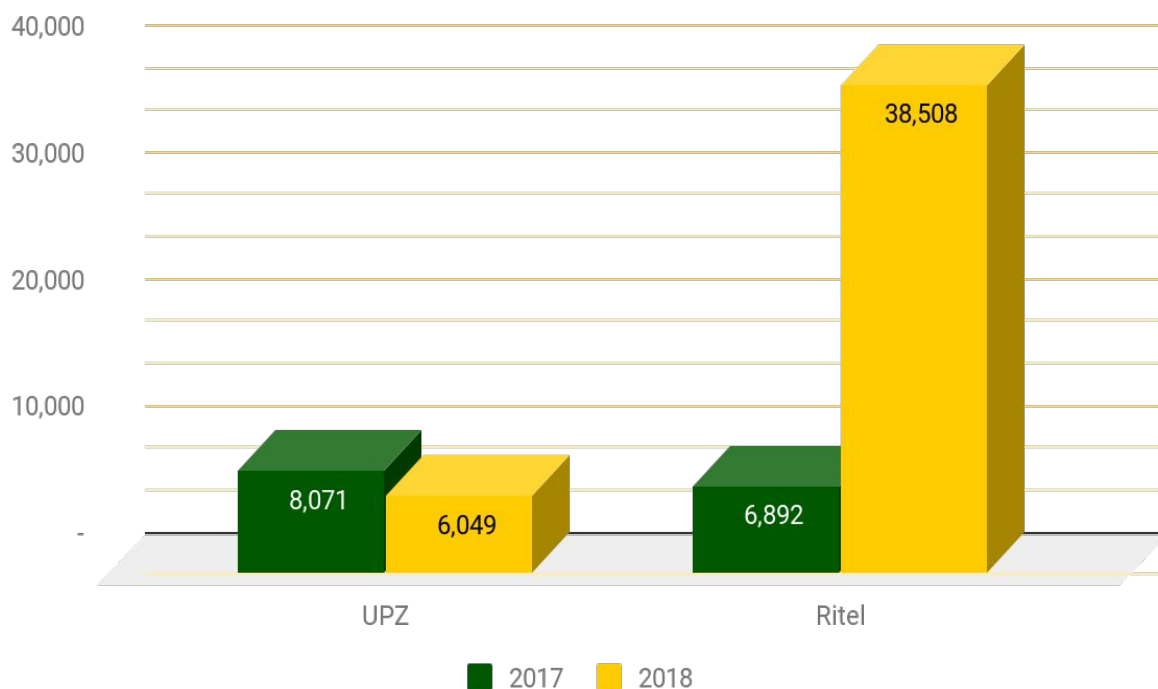
## 8.6 Pertumbuhan Jumlah Donatur Dua Tahun Terakhir (UPZ dan ritel)

*Last Two Years Donors Growth (UPZ and retail)*

Tabel 8.6 Pertumbuhan Jumlah Donatur BAZNAS Pusat Dua Tahun Terakhir (UPZ dan Ritel)  
Table 8.6 Last Two Years Donors Growth in BAZNAS Center (UPZ and retail)

	2017		2018		Pertumbuhan/ Growth (%)	
	Jumlah Donatur <i>Amount of Donors</i>	%	Jumlah Donatur <i>Amount of Donors</i>	%	Jumlah Donatur <i>Amount of Donors</i>	%
1	2	3	4	5	6	7
UPZ	8,071	53.94	6,049	13.58	(2,022)	-25.05
Ritel	6,892	46.06	38,508	86.42	31,616	458.73
<b>Total</b>	<b>14,963</b>	<b>100.00</b>	<b>44,557</b>	<b>100.00</b>	<b>29,594</b>	<b>197.78</b>

Pertumbuhan Jumlah Donatur Dua Tahun Terakhir UPZ dan Ritel



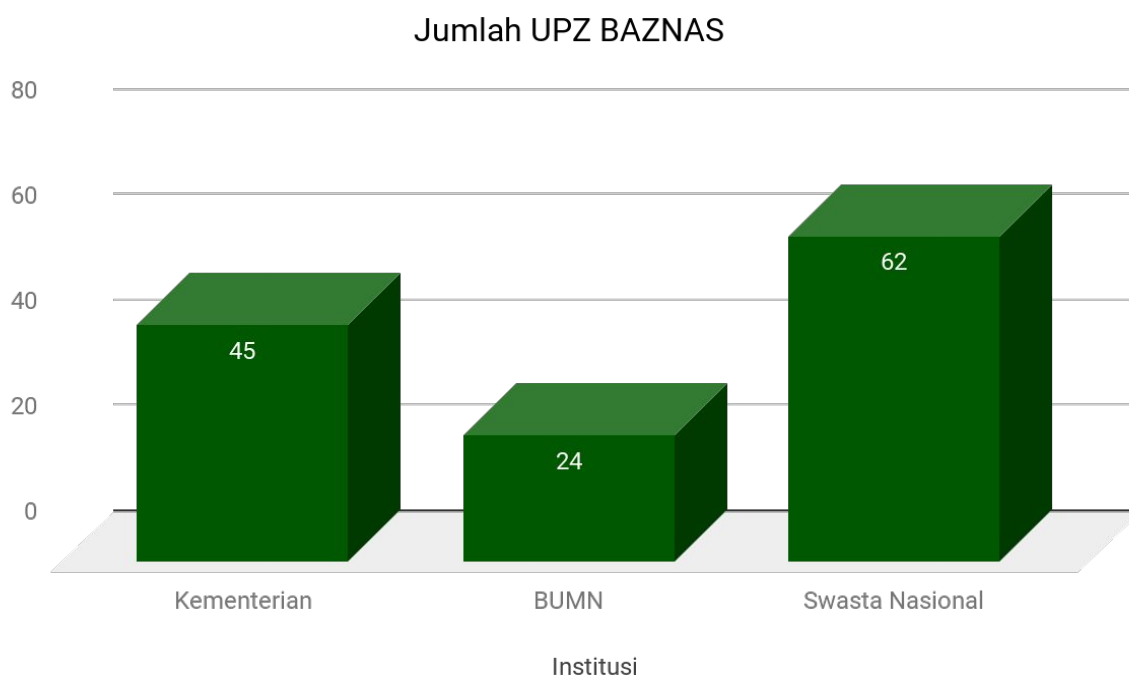
Gambar 45. Pertumbuhan Jumlah Donatur BAZNAS Kantor Pusat Dua Tahun Terakhir (UPZ dan Ritel)  
Figure 45. Last Two Years Donors Growth in BAZNAS Headquarter (UPZ and retail)

## 8.7 Jumlah UPZ BAZNAS Berdasarkan Institusi (Kementerian/BUMN/Swasta Nasional)

*Amount of UPZ BAZNAS based on institutions (Ministry / BUMN / National Private)*

Tabel 8.7 Jumlah UPZ Pada BAZNAS Pusat berdasarkan Institusi  
Table Amount of UPZ at BAZNAS Center Based on Institutions

Institusi <i>Institution</i>	UPZ	
	Jumlah (Lembaga) <i>Amount of Institution</i>	%
1	2	3
Kementerian dan Lembaga	45	34.35
BUMN	24	18.32
Swasta Nasional	62	47.33
<b>Total</b>	<b>131</b>	<b>100.00</b>



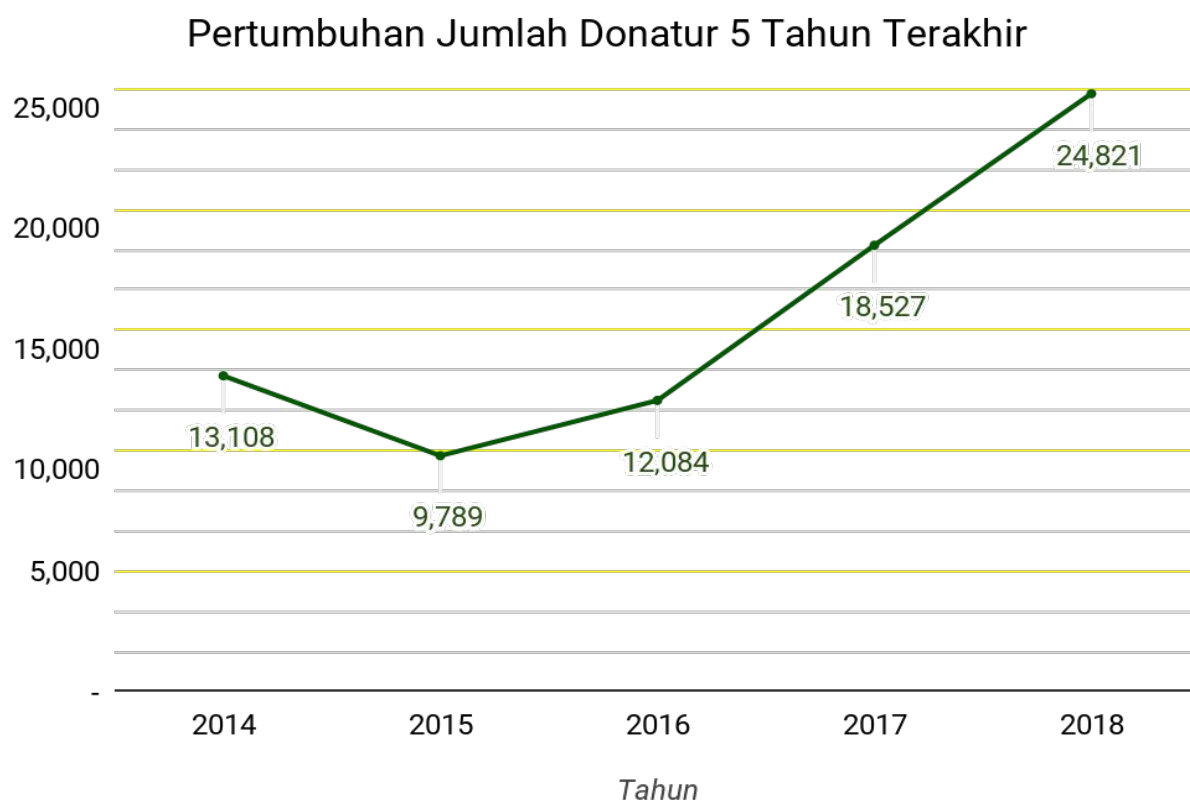
Gambar 46. Jumlah UPZ Pada BAZNAS Kantor Pusat berdasarkan Institusi  
Figure Amount of UPZ at BAZNAS Headquarter based on Institutions

## 8.8 Pertumbuhan Jumlah Donatur Lima Tahun Terakhir

### *Growth of Donors on Past five-year*

Tabel 8.8 Pertumbuhan Donatur BAZNAS Pusat Lima Tahun Terakhir  
Table 8.8 *Growth of BAZNAS Pusat Donors on Past five-year*

Tahun <i>Year</i>	Donatur <i>Donors</i>	Pertumbuhan (%) <i>Growth (%)</i>
1	2	3
2014	13,108	-33
2015	9789	-25
2016	12084	23.445
2017	18527	53.318
2018*	24,821	33.972
<b>Rerata</b>	<b>10.417</b>	<b>52.08</b>

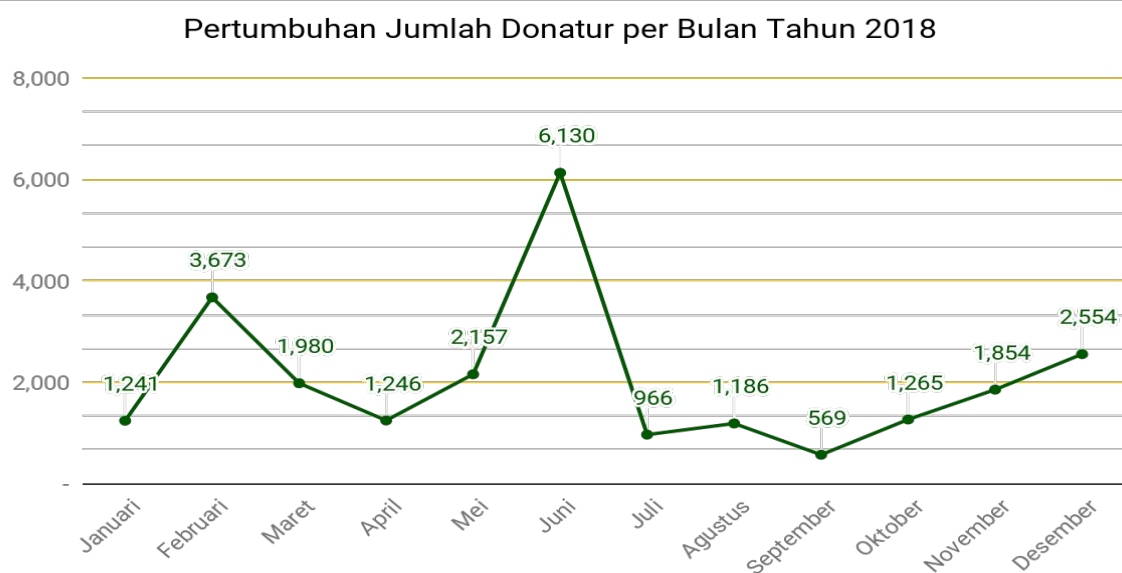


Gambar 47. Pertumbuhan Jumlah Donatur BAZNAS Kantor Pusat Lima Tahun Terakhir  
Figure 47. *Growth of BAZNAS Headquarter Donors in the Past five-year*

## 8.9 Pertumbuhan Jumlah Donatur Per Bulan (2018) *Growth of Donors Basen on Monthly (2018)*

Tabel 8.9 Pertumbuhan Jumlah Donatur BAZNAS Pusat Per Bulan (2018)  
Table 8.9 Growth of Donors Based on Monthly (2018)

Bulan <i>Month</i>	Donatur <i>Donators</i>	Pertumbuhan (%) <i>Growth (%)</i>
1	2	3
Januari	1,241	-16.26
Februari	3673	195.97
Maret	1980	-46.09
April	1246	-37.07
Mei	2157	73.11
Juni	6130	184.19
Juli	966	-84.24
Agustus	1186	22.77
September	569	-52.02
Oktober	1265	122.32
November	1854	46.56
Desember	2554	37.76
<b>Rerata</b>		<b>37.25</b>



Gambar 48. Pertumbuhan Jumlah Donatur BAZNAS Pusat Per Bulan (2018)  
Figure 48. Growth of Donators Based on Monthly (2018)

- Meningkatnya Jumlah Donatur pada bulan Juni 2018 disebabkan bulan tersebut merupakan bulan Ramadan 1439H dimana banyak yang menunaikan zakat mendekati hari lebaran.  
*The increase in the number of donors in June 2018 was caused by the month of Ramadan 1439H, where many people performed zakat nearing the Eid day*

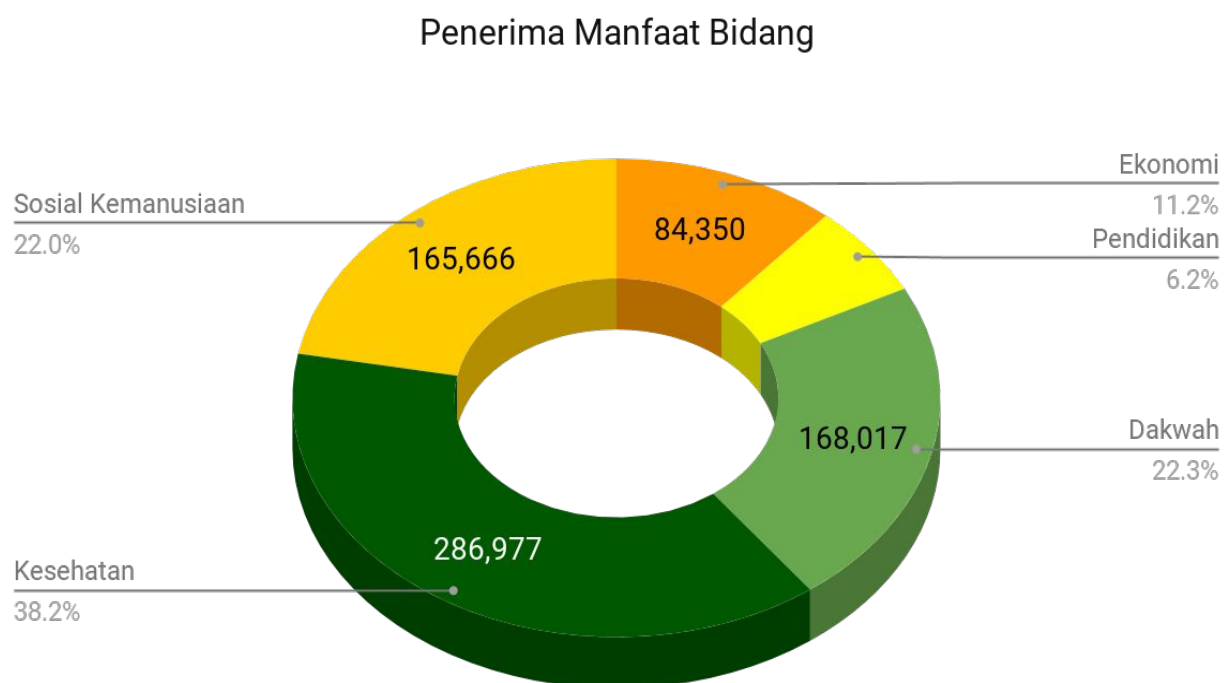


## 8.10 Penerima Manfaat Berdasarkan Bidang Program

### *Beneficiaries based on Aspect of Program*

Tabel 8.10 Jumlah Penerima Manfaat BAZNAS Pusat Berdasarkan Program  
 Table Amount of BAZNAS Center Beneficiaries based on Aspect of Program

Bidang <i>Aspects</i>	Penerima Manfaat / Beneficiaries	
	Jumlah / Total	%
1	2	3
Ekonomi	84,350	11.22
Pendidikan	46,834	6.23
Dakwah	168,017	22.35
Kesehatan	286,977	38.17
Sosial Kemanusiaan	165,666	22.03
<b>Total</b>	<b>751,844</b>	<b>100.00</b>



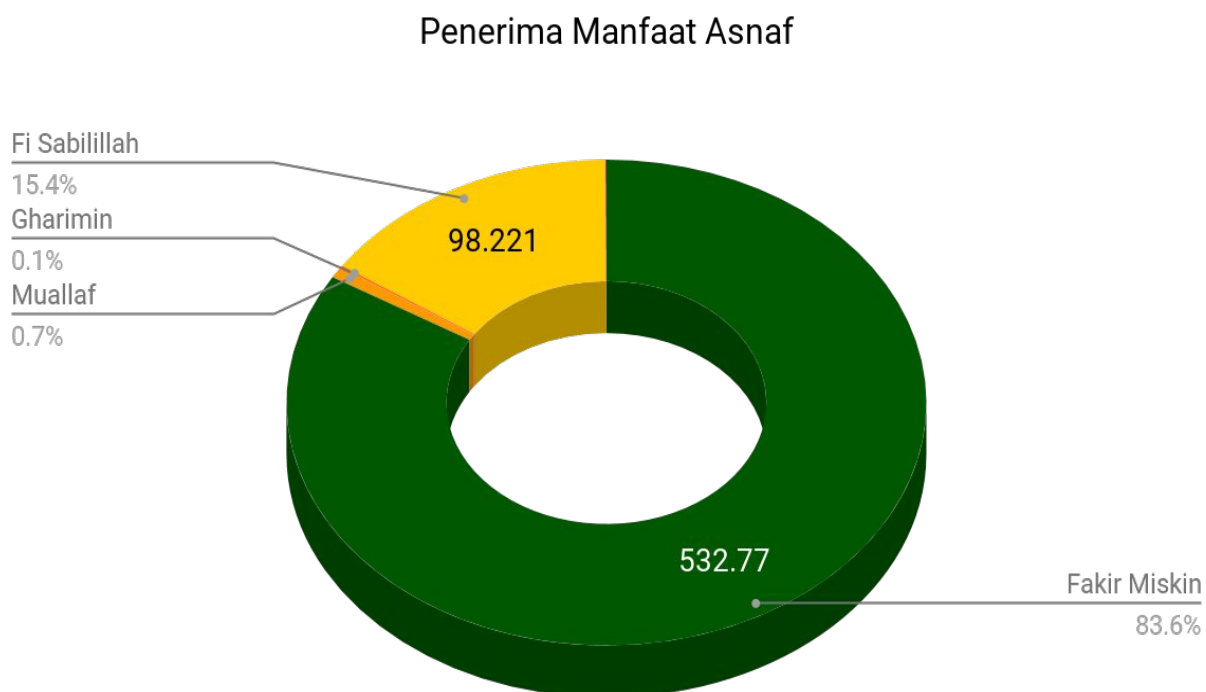
Gambar 49. Porsi Penerima Manfaat BAZNAS Kantor Pusat Berdasarkan Program  
 Figure Portion of BAZNAS Headquarter Beneficiaries by Program

## 8.11 Penerima Manfaat Berdasarkan Asnaf

### Beneficiaries based on Asnaf

Tabel 8.11 Jumlah Penerima Manfaat BAZNAS Pusat Berdasarkan Asnaf  
Table Amount of BAZNAS Center Beneficiaries based on Asnaf

Asnaf <i>Asnaf</i>	Penerima Manfaat / Beneficiaries	
	Jumlah / Total	%
1	2	3
Fakir Miskin	532,770	83.64
Amil	0	0.00
Muallaf	4,774	0.75
Riqob	0	0.00
Gharimin	905	0.14
Fi Sabilillah	98,221	15.42
Ibnu Sabil	324	0.05
<b>Total</b>	<b>636,994</b>	<b>100.00</b>



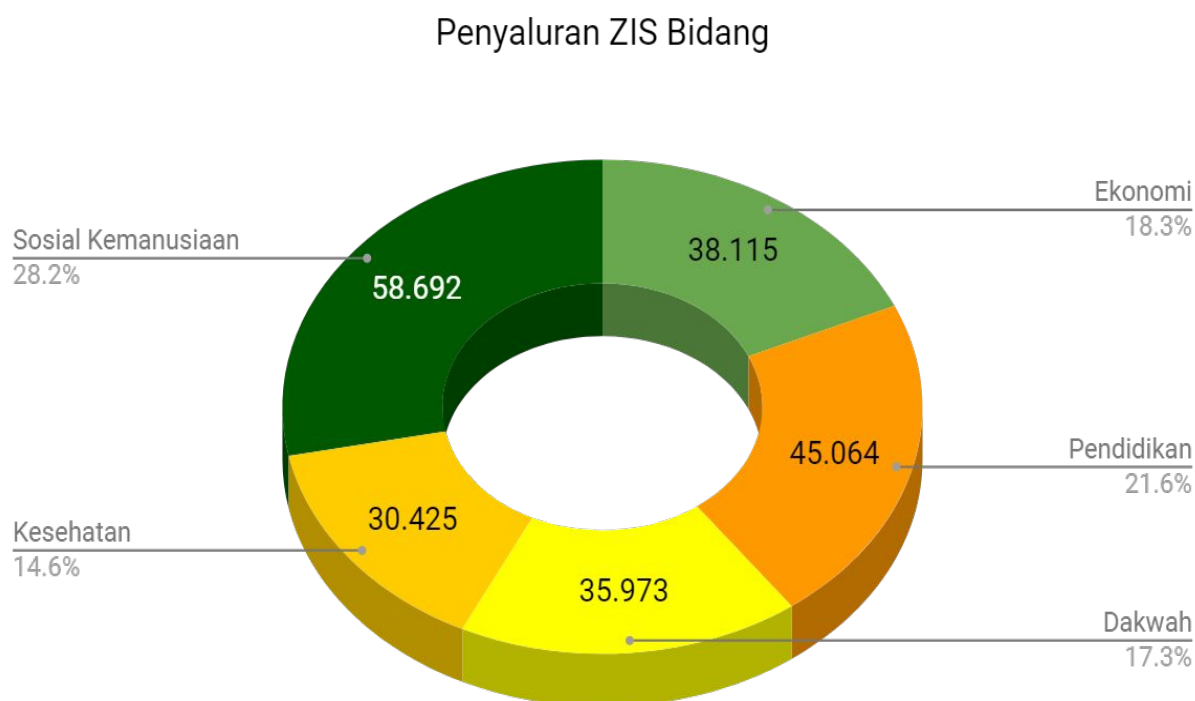
Gambar 50. Porsi Penerima Manfaat BAZNAS Kantor Pusat Berdasarkan Asnaf  
Figure Portion of BAZNAS Headquarter Beneficiaries Based on Asnaf

## 8.12 Penyaluran Berdasarkan Bidang Program

*Disbursement based on Aspect of Program*

Tabel 8.12 Penyaluran Zakat BAZNAS Pusat Berdasarkan Bidang Program  
 Table Disbursement of Zakat BAZNAS Center based on Aspect of Program

Bidang Program <i>Aspect of Program</i>	Penyaluran <i>Disbursement</i>	
	Jumlah Dana (Rp) <i>Total Amount (IDR)</i>	%
Ekonomi	38,115,051,568	18.30
Pendidikan	45,064,208,738	21.64
Dakwah	35,972,669,077	17.27
Kesehatan	30,424,663,845	14.61
Sosial Kemanusiaan	58,691,558,055	28.18
<b>Total</b>	<b>208,268,151,283</b>	<b>100.00</b>



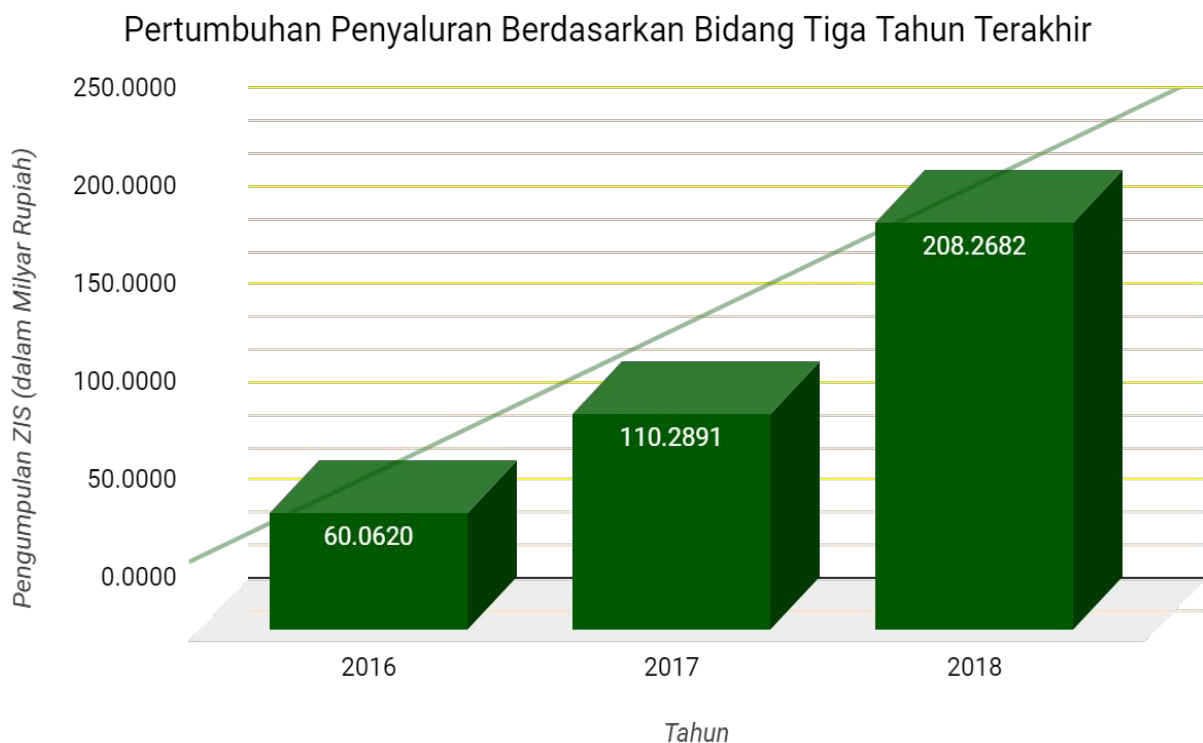
Gambar 51. Porsi Penyaluran BAZNAS Kantor Pusat Berdasarkan Program  
 Figure Portion of BAZNAS Headquarter Distribution by Program

## 8.13 Pertumbuhan Penyaluran Bidang Program Berdasarkan Tiga Tahun Terakhir

*Growth of ZIS Disbursement Based on Aspect of Programs last three years*

Tabel 8.13 Pertumbuhan Penyaluran Bidang Program BAZNAS Pusat Tiga Tahun Terakhir  
*Table 8.13 Growth of ZIS Disbursement at BAZNAS Center Based on Aspect of Programs last three years*

Tahun Year	Penyaluran Disbursement	Pertumbuhan (%) Growth (%)
1	2	3
2016	60,062,031,694	-4.557
2017	110,289,054,733	83.625
2018	208,268,151,283	88.838
<b>Rerata</b>	<b>55.969</b>	<b>167.91</b>



Gambar 52. Pertumbuhan Penyaluran Program BAZNAS Kantor Pusat  
*Figure 52. Distribution Growth of BAZNAS Headquarter by Program*

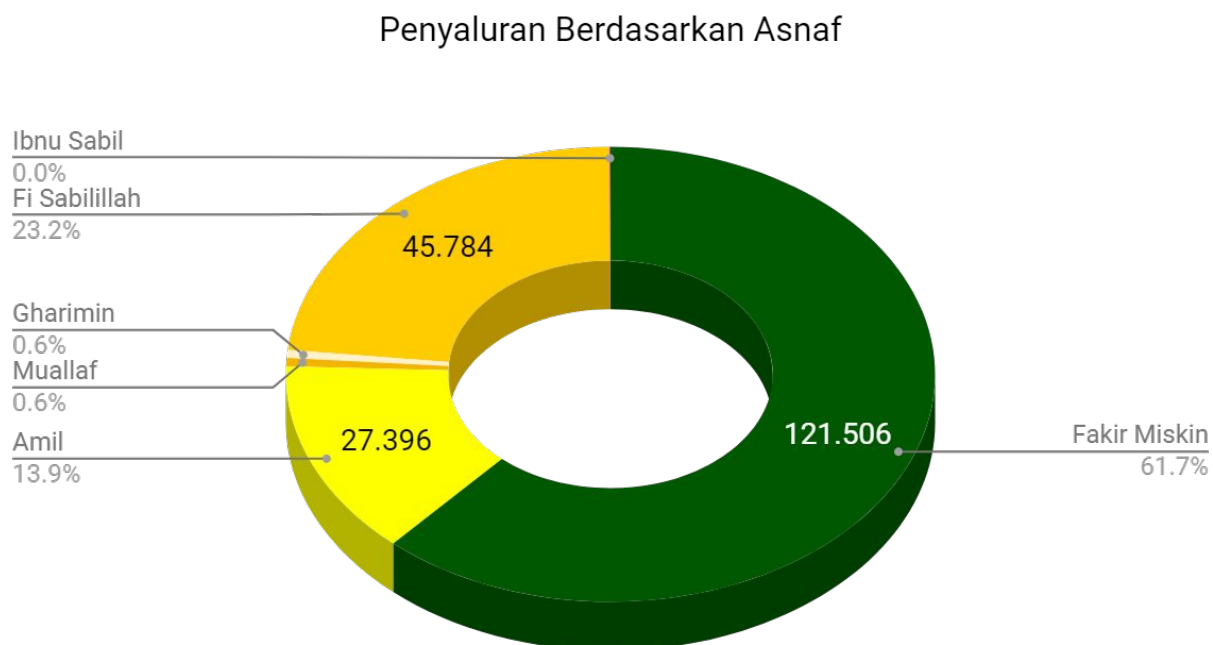
## 8.14 Penyaluran Dana Zakat Berdasarkan Asnaf

### *Disbursement of Zakat Funds Based on Asnaf*

Tabel 8.14 Penyaluran BAZNAS Pusat Berdasarkan Asnaf  
Table *Disbursement of Zakat BAZNAS Center based on Asnaf*

Ashnaf <i>Asnaf</i>	Jumlah Dana <i>Total Amount</i>	%
Fakir Miskin <sup>(6)</sup>	121,505,596,147	61.66
Amil	27,396,499,747	13.90
Muallaf	1,151,925,140	0.58
Riqob		0.00
Gharimin	1,119,062,640	0.57
Fi Sabilillah	45,784,067,879	23.23
Ibnu Sabil	97,813,598	0.05
<b>Total</b>	<b>197,054,965,151</b>	<b>100.00</b>

(2) Pada penyaluran asnaf fakir miskin BAZNAS Pusat meliputi juga alokasi pemanfaatan aset kelolaan.



Gambar 53. Porsi Penyaluran Zakat BAZNAS Kantor Pusat Berdasarkan Asnaf  
Figure *Portion of Zakat Disbursement BAZNAS Headquarter based on Asnaf*

## 8.15 Asnaf FM Yang Dientaskan Dari Garis Kemiskinan Versi BPS

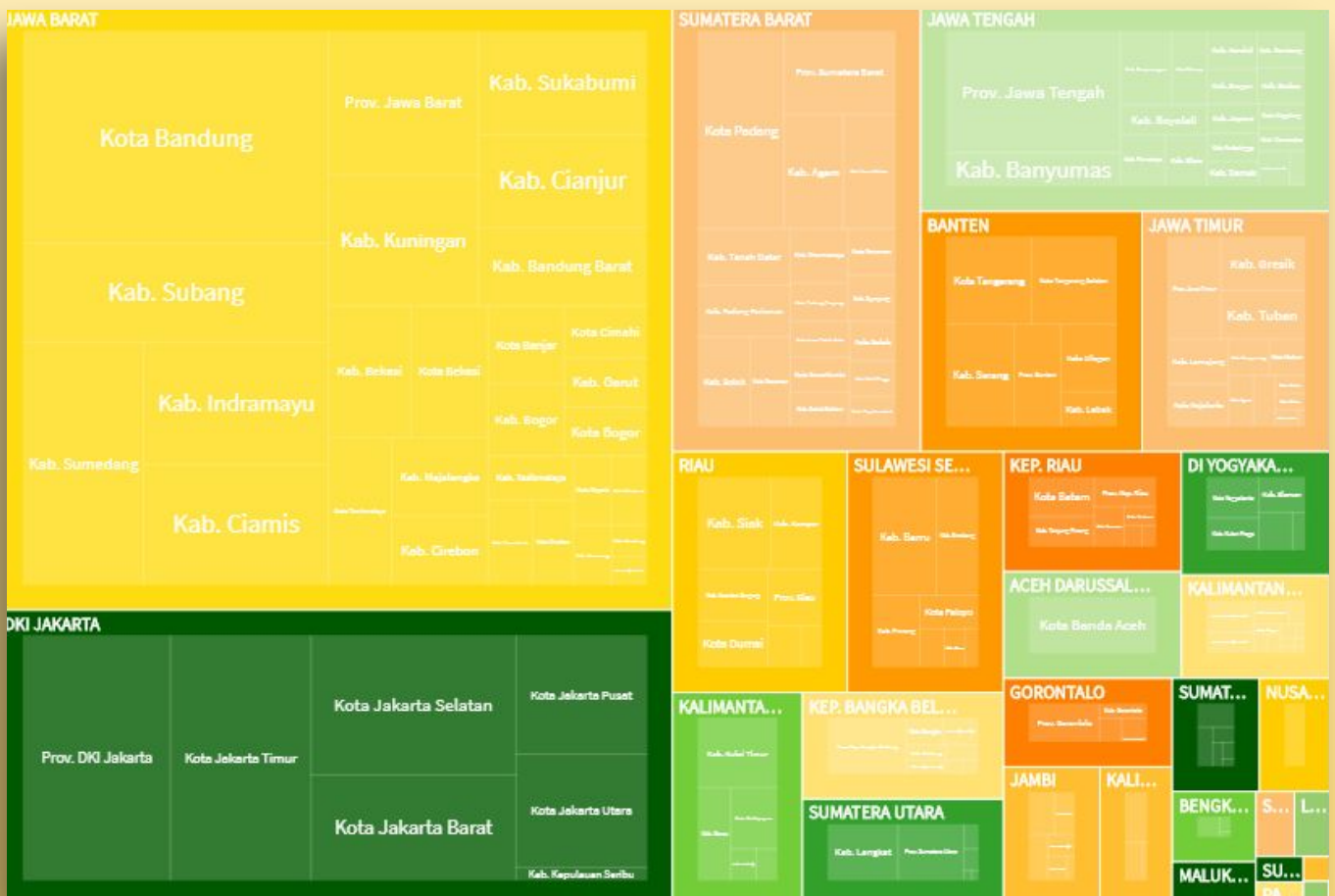
*Asnaf FM Alleviated from the poverty line BPS version*

Tabel 8.15 Asnaf FM yang dientaskan dari garis Kemiskinan berdasarkan BAZNAS Kantor Pusat  
*Table Asnaf FM Alleviated from the poverty line based on BAZNAS Headquarter*

	<b>Target</b>	<b>Realisasi</b>	<b>Persentase</b>
Fakir-Miskin yang dientaskan dari Garis Kemiskinan versi BPS	28,000	1,555	5.55%

# GAMBARAN PENGUMPULAN ZIS TAHUN 2018

## OVERVIEW OF ZIS COLLECTION IN 2018

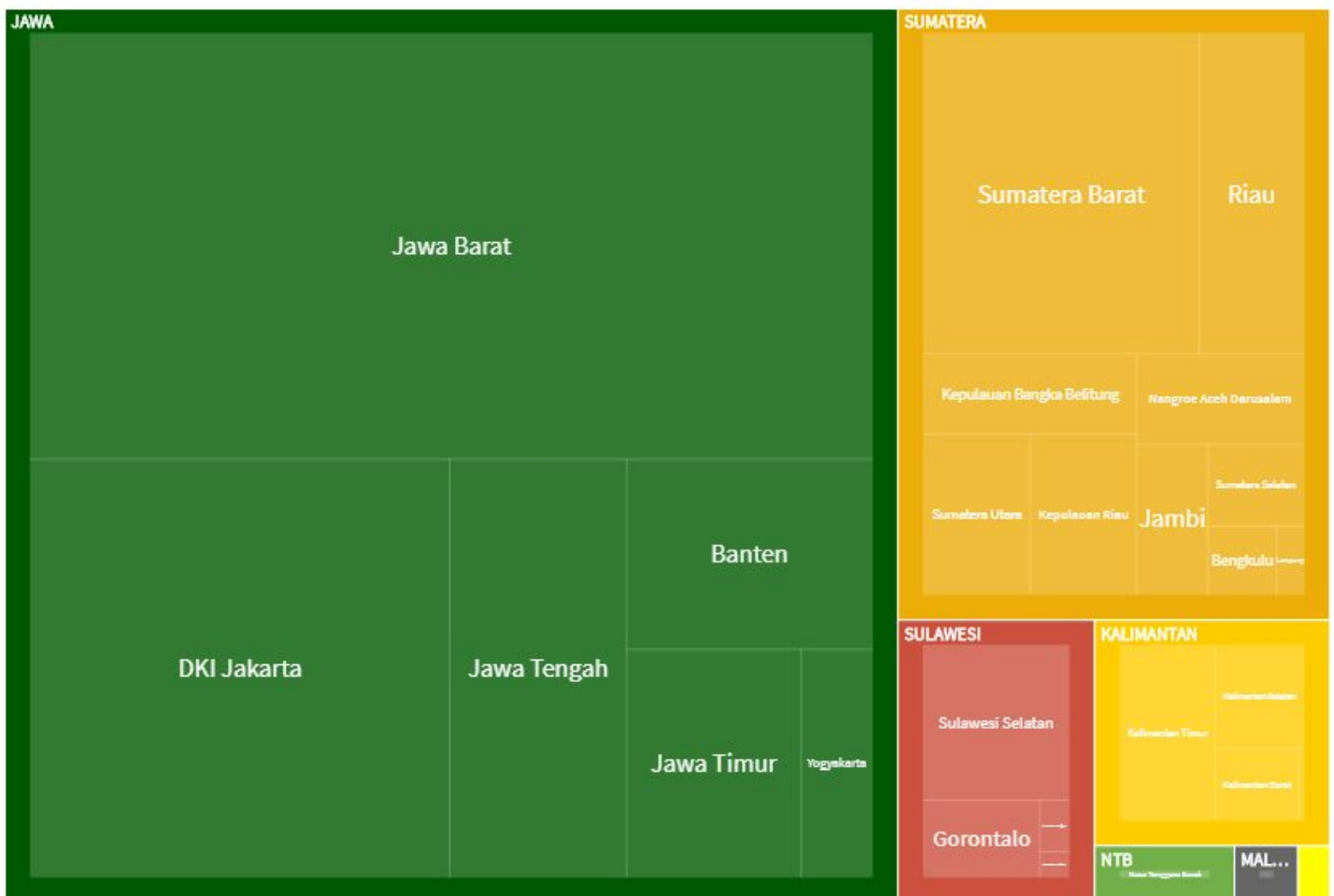


# Gambaran Pengumpulan ZIS Tahun 2018 Berdasarkan 5 Pulau Besar

## *Overview of ZIS Collection in 2018 Based on 5 Major Islands*

Berikut adalah gambaran pengumpulan ZIS Tahun 2018 berdasarkan 5 Pulau besar di Indonesia secara berturut-turut; Pulau Jawa, Pulau Sumatra, Pulau Sulawesi, Pulau Kalimantan dan pulau Papua.

*The following is an overview of the collection of ZIS in 2018 based on 5 major islands in Indonesia in a row; Java Island, Sumatra Island, Sulawesi Island, Kalimantan Island and the island of Papua.*



Gambar 54. Treemap Pengumpulan Zakat Pada 5 Pulau Besar  
Figure 54. Treemap of Zakat Collection on 5 Major Islands



## Pengumpulan Tahun 2018 di Pulau Sumatera *Collection in 2018 on Sumatra Island*

Gambar dibawah ini merupakan komposisi pengumpulan zakat, infak, dan sedekah di Pulau Sumatera tahun 2018. Pengumpulan tertinggi berada pada Provinsi Sumatera Barat dengan total pengumpulan keseluruhan mencapai 108 milyar rupiah.

*The picture below is the composition of collecting zakat, infaq and alms on the island of Sumatra in 2018. The highest collection is in West Sumatra Province with a total collection of 108 billion rupiah.*



Gambar 55. Treemap Pengumpulan Zakat Pada Pulau Sumatera  
*Figure 55. Treemap of Zakat Collection on Sumatra Island*

# Pengumpulan Tahun 2018 di Pulau Jawa, Bali, NTB, dan NTT

## Collection in 2018 on Java, Bali, NTB and NTT

Gambar dibawah ini merupakan komposisi pengumpulan zakat, infak, dan sedekah di Pulau Jawa, Bali, Nusa Tenggara Barat dan Nusa Tenggara Timur tahun 2018. Pengumpulan terbanyak berada pada Provinsi Jawa Barat dengan total pengumpulan keseluruhan ZIS mencapai 400 Milyar.

The figure below is the composition of collecting zakat, infaq, and alms in Java, Bali, West Nusa Tenggara and East Nusa Tenggara in 2018. The largest collection is in West Java Province with a total collection of ZIS reaching 400 billion.



Gambar 56. Treemap Pengumpulan Zakat Pada Pulau Jawa, Bali, NTB dan NTT  
 Figure 56. Treemap of Zakat Collection on Java, Bali, NTB and NTT Island

## Pengumpulan Tahun 2018 di Pulau Kalimantan Collection in 2018 on Kalimantan Island

Gambar dibawah ini merupakan komposisi pengumpulan zakat, infak, dan sedekah di Pulau Kalimantan tahun 2018. Pengumpulan terbanyak berada pada Provinsi Kalimantan Timur dengan total pengumpulan keseluruhan ZIS mencapai 27 Miliar.

*The picture below is the composition of collecting zakat, infaq, and alms on the island of Borneo in 2018. The highest collection is in East Kalimantan Province with a total collection of ZIS reaching 27 billion.*



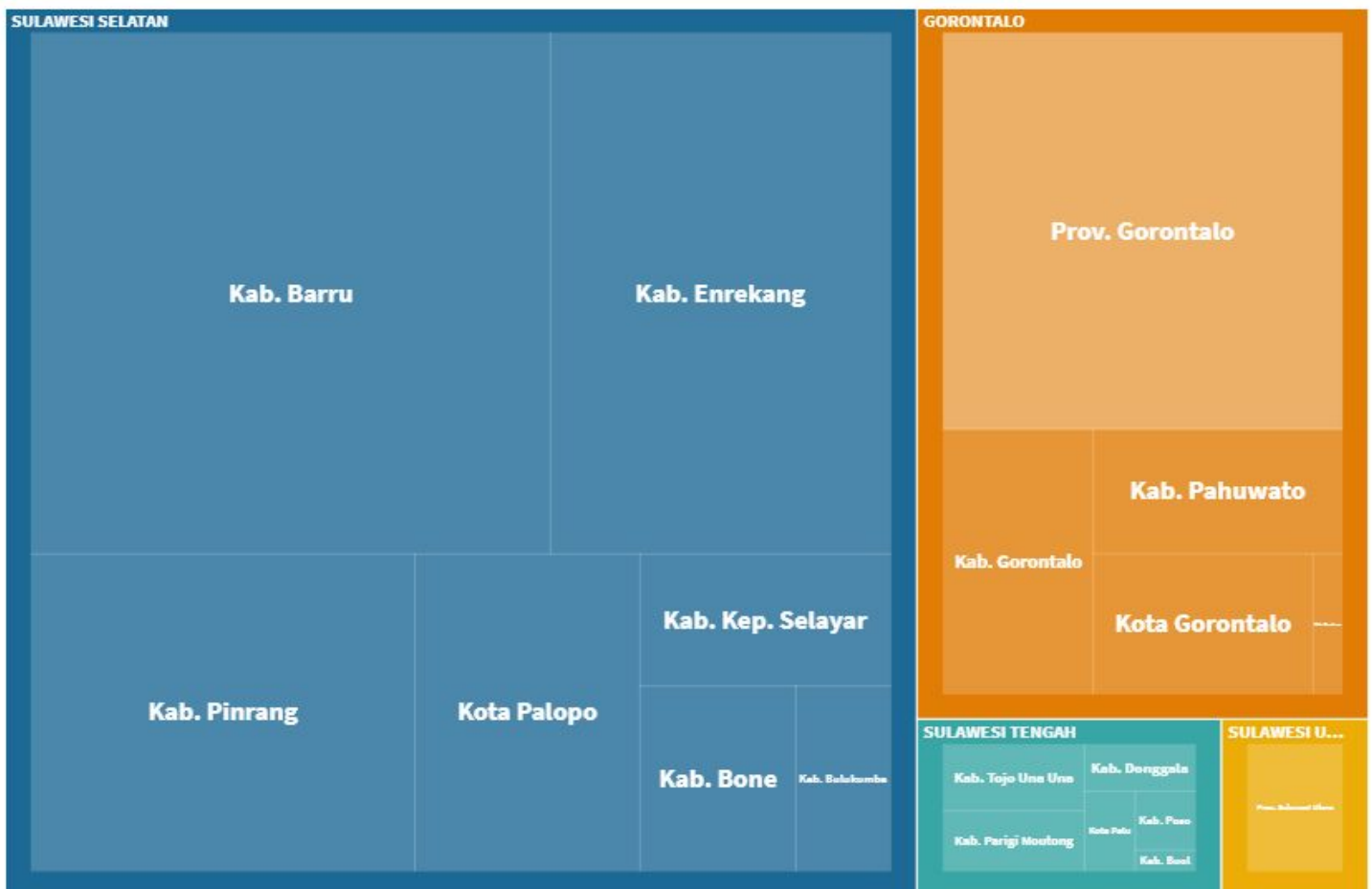
Gambar 57. Treemap Pengumpulan Zakat Pada Pulau Kalimantan  
Figure 57. Treemap of Zakat Collection on Kalimantan Island

# Pengumpulan Tahun 2018 di Pulau Sulawesi

## *Collection in 2018 on Sulawesi Island*

Gambar dibawah ini merupakan komposisi pengumpulan zakat, infak, dan sedekah di Pulau Sulawesi, Maluku dan Papua tahun 2018. Pengumpulan terbanyak berada pada Provinsi Sulawesi Selatan dengan total pengumpulan keseluruhan ZIS mencapai 36 Miliar.

*The picture below is the composition of collecting zakat, infaq and alms on Sulawesi, Maluku and Papua Island in 2018. The highest collection is in South Sulawesi Province with a total collection of ZIS reaching 36 billion.*



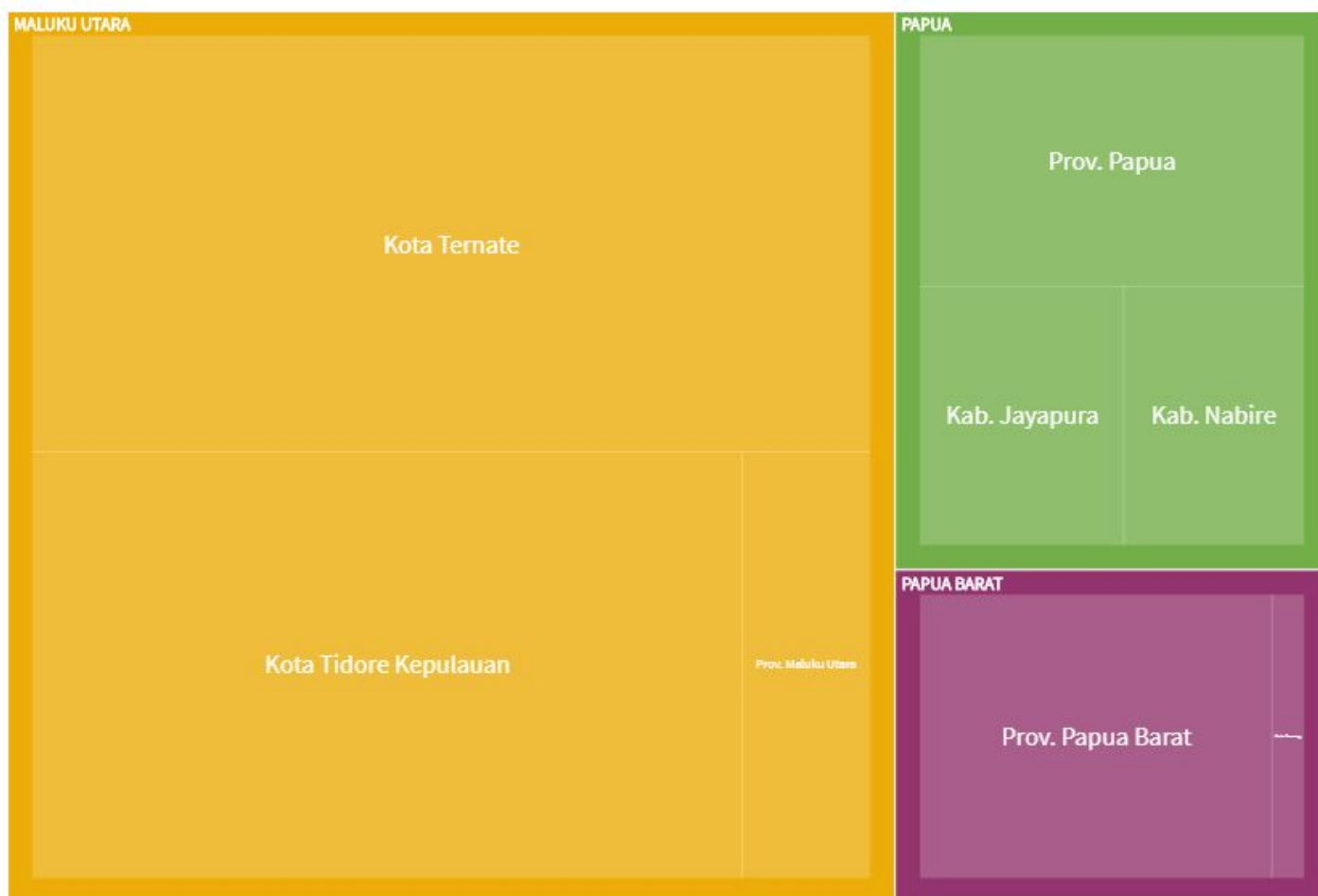
Gambar 58. Treemap Pengumpulan Zakat Pada Pulau Sulawes  
 Figure 58. Treemap of Zakat Collection on Sulawesi Island

# Pengumpulan Tahun 2018 di Pulau Maluku dan Papua

## *Collection in 2018 on Maluku Island and Papua Island*

Gambar dibawah ini merupakan komposisi pengumpulan zakat, infak, dan sedekah di Pulau Maluku dan Papua tahun 2018. Pengumpulan terbanyak berada pada Provinsi Maluku Utara dengan total pengumpulan keseluruhan ZIS mencapai 3 Miliar.

*The picture below is the composition of collecting zakat, infaq, and alms on Maluku and Papua Island in 2018. The highest collection is in North Maluku Province with a total collection of ZIS reaching 3 billion.*



Gambar 59. Treemap Pengumpulan Zakat Pada Pulau Maluku dan Papua  
Figure 59. Treemap of Zakat Collection on Maluku and Papua Island

## Hasil Implementasi Indeks Zakat Nasional Tahun 2018

### *The Implementation Result of the National Zakat Index in 2018*

Tabel 1 Nilai Indeks Zakat Nasional berdasarkan Provinsi Tahun 2018  
Table National Zakat Index Value based on Province in 2018

NO	BAZNAS	Regulasi <i>Regulatory</i>	Dukungan APBN <i>Budget Stated Support</i>	Data base <i>Datab ase</i>	Kelemb agaan <i>Institutio nal</i>	Dampak Zakat <i>Zakat Impact</i>	Makro	Mikro	IZN	Kategori <i>Category</i>
1	2	3	4	5	6	7	8	9	10	11
1	Baitul Maal Aceh	0.25	1	0.33	0.81	0.70	0.58	0.74	0.68	Baik
2	Sumatera Utara	0.25	1	0.25	0.78	0.80	0.55	0.79	0.69	Baik
3	Sumatera Barat	0.25	0	0.33	0.49	0.70	0.18	0.62	0.44	Cukup Baik
4	Riau	0.5	1	0.25	0.95	0.80	0.63	0.86	0.77	Baik
5	Jambi	0.25	0	0.58	0.76	0.80	0.25	0.79	0.57	Cukup Baik
6	Sumatera Selatan	0	1	0.25	0.41	0.80	0.48	0.64	0.58	Cukup Baik
7	Bengkulu	0	0	0.25	0.74	0.70	0.08	0.72	0.46	Cukup Baik
8	Lampung	0	1	0.25	0.78	0.55	0.48	0.64	0.57	Cukup Baik
9	Bangka Belitung	0.25	1	0.17	0.5	0.30	0.53	0.38	0.44	Cukup Baik
10	Kepulauan Riau	0.25	0	0.25	0.52	0.65	0.15	0.60	0.42	Cukup Baik
11	DKI Jakarta	0	1	0.17	0.93	0.80	0.45	0.85	0.69	Baik
12	Jawa Barat	0.5	0	0.5	0.95	0.70	0.30	0.80	0.60	Baik
13	Jawa Tengah	0.25	0	0.25	0.85	0.85	0.15	0.85	0.57	Cukup Baik
14	DIY	0	1	0.25	0.84	0.75	0.48	0.73	0.63	Baik
15	Jawa Timur	0	0	0.5	0.84	0.80	0.15	0.82	0.55	Cukup Baik
16	Banten	0.25	0	0.58	0.84	0.55	0.65	0.67	0.66	Baik
17	Bali	0	0	0.25	0.54	0.80	0.08	0.70	0.45	Cukup Baik
18	NTB	0.25	1	0.25	0.9	0.95	0.55	0.93	0.78	Baik
19	NTT	0.25	0	0.25	0.28	0.60	0.15	0.47	0.34	Kurang Baik
20	Kalimantan Barat	0.75	1	0.25	0.53	0.75	0.70	0.66	0.68	Baik
21	Kalimantan Tengah	0	1	0.25	0.46	0.60	0.48	0.55	0.52	Cukup Baik
22	Kalimantan Selatan	0.5	0	0.16	0.37	0.75	0.20	0.60	0.44	Cukup Baik
23	Kalimantan Timur	0	1	0.42	0.74	0.40	0.53	0.54	0.53	Cukup Baik
24	Kalimantan Utara	1	1	0.58	0.14	0.50	0.18	0.36	0.28	Kurang Baik
25	Sulawesi Utara	0	1	0.25	0.60	0.80	0.48	0.72	0.62	Baik
26	Sulawesi Tengah	0.50	1	0.58	0.55	0.55	0.73	0.55	0.62	Baik
27	Sulawesi Selatan	0.25	0	0.58	0.61	0.60	0.25	0.61	0.46	Cukup Baik
28	Sulawesi Tenggara	0	1	0.25	0.30	0.85	0.48	0.63	0.57	Cukup Baik
29	Gorontalo	0.5	0	0.25	0.72	0.70	0.23	0.71	0.51	Cukup Baik
30	Sulawesi Barat	0	0	0.25	0.68	0.50	0.08	0.57	0.37	Kurang Baik
31	Maluku	0	1	0.17	0.38	0.70	0.45	0.57	0.52	Cukup Baik
32	Maluku Utara	0	0	0.5	0.49	0.50	0.15	0.62	0.43	Cukup Baik
33	Papua Barat	0	1	0.25	0.78	0.70	0.48	0.71	0.62	Baik
34	Papua	0	1	0.25	0.60	0.85	0.48	0.75	0.64	Baik



Tabel 2 Nilai Indeks Zakat Nasional berdasarkan Kabupaten / Kota Tahun 2018  
 Table National Zakat Index Value based on Regency / City in 2018

NO	BAZNAS	Regulasi <i>Regulatory</i>	Dukungan APBN <i>Budget Stated Support</i>	Data base <i>Datab ase</i>	Kelemba gaan <i>Institutio nal</i>	Dampak Zakat <i>Zakat Impact</i>	Makro	Mikro	IZN	Kategori <i>Category</i>
1	2	3	4	5	6	7	8	9	10	11
1	Kab Aceh Tamiang	1.00	-	0.58	0.81	0.7	0.48	0.74	0.64	Baik
2	kota Medan	1.00	-	0.25	0.23	0.8	0.38	0.57	0.49	Cukup Baik
3	Kab Deli Serdang	1.00	-	0.25	0.25	0.8	0.38	0.58	0.5	Cukup Baik
4	Kab Langkat	-	1.00	0.17	0.42	0.8	0.45	0.65	0.57	Cukup Baik
5	kota Tebing tinggi	1.00	1.00	0.25	0.64	0.8	0.78	0.74	0.75	Baik
6	kab Sijunjung	1.00	-	0.5	0.23	0.7	0.45	0.51	0.49	Cukup Baik
7	Kota Sawahlunto	-	1.00	0.42	0.23	0.7	0.53	0.51	0.52	Cukup Baik
8	kab Dharmasraya	1.00	1.00	0.17	0.38	0.7	0.75	0.57	0.64	Baik
9	kab Pasaman	1.00	-	0.08	0.35	0.7	0.33	0.56	0.47	Cukup Baik
10	kab Padang Pariaman	1.00	-	0.25	0.45	0.7	0.38	0.6	0.51	Cukup Baik
11	Kab Lima Puluh Kota	-	-	0.25	0.15	0.7	0.08	0.48	0.32	Kurang Baik
12	Kota Padang	1.00	-	0.17	0.23	0.7	0.35	0.51	0.45	Cukup Baik
13	Kab Agam	1.00	-	0.17	0.15	0.7	0.35	0.48	0.43	Cukup Baik
14	Kota Payakumbuh	-	-	0.42	0.23	0.7	0.13	0.51	0.36	Kurang Baik
15	Kota Bukittinggi	1.00	-	0.5	0.15	0.7	0.45	0.48	0.47	Cukup Baik
16	kota Dumai	1.00	1.00	0.25	0.83	0.8	0.78	0.81	0.8	Baik
17	Kab Kampar	-	-	0.17	0.76	0.8	0.05	0.78	0.49	Cukup Baik
18	Kab Indragiri Hilir	1.00	1.00	0.17	0.54	0.8	0.75	0.7	0.72	Baik
19	Kab Tebo	1.00	1.00	0.25	0.53	0.8	0.78	0.69	0.72	Baik
20	kab Rokan Hilir	-	-	-	0.36	0.8	-	0.63	0.38	Kurang Baik
21	kab Muaro Jambi	-	-	0.17	0.13	0.8	0.05	0.53	0.34	Kurang Baik
22	Kab Kuantan Singingi	-	-	0.17	0.15	0.8	0.05	0.54	0.34	Kurang Baik
23	Kepulauan Meranti	1.00	1.00	0.17	0.38	0.8	0.75	0.63	0.68	Baik
24	Kab Bengkulu	-	-	0.17	0.45	0.8	0.05	0.66	0.42	Cukup Baik
25	Kab Siak	1.00	-	0.17	0.15	0.8	0.35	0.54	0.46	Cukup Baik
26	Kab Indragiri Hulu	-	-	0.17	0.15	0.8	0.05	0.54	0.34	Kurang Baik
27	Kab Pelalawan	1.00	1.00	0.58	0.6	0.8	0.88	0.72	0.78	Baik
28	kab Batanghari	1.00	-	0.5	0.76	0.8	0.45	0.78	0.65	Baik
29	kota Sungai Penuh	-	-	0.17	0.74	0.8	0.05	0.78	0.49	Cukup Baik
30	kab TJB	-	-	0.17	0.75	0.8	0.05	0.78	0.49	Cukup Baik
31	kab Merangin	1.00	1.00	0.25	0.65	0.8	0.78	0.74	0.75	Baik
32	Kab Sarolangun	1.00	-	0.08	0.15	0.8	0.33	0.54	0.45	Cukup Baik
33	Kab Musi Banyuasin	-	-	0.17	0.41	0.8	0.05	0.65	0.41	Cukup Baik
34	Kota Prabumulih	-	-	0.17	0.15	0.8	0.05	0.54	0.34	Kurang Baik

NO	BAZNAS	Regulasi	Dukungan	Data	Kelemba	Dampak	Makro	Mikro	IZN	Kategori
		<i>Regulatory</i>	<i>APBN</i>	<i>base</i>	<i>gan</i>	<i>Zakat</i>				<i>Category</i>
1	2	3	4	5	6	7	8	9	10	11
36	Kota Bandar Lampung	-	1.00	0.25	0.55	0.55	0.48	0.55	0.52	Cukup Baik
37	Kab Lampung Tengah	-	1.00	0.17	0.71	0.55	0.45	0.62	0.55	Cukup Baik
38	kab Bangka	1.00	-	0.25	0.6	0.3	0.38	0.42	0.4	Cukup Baik
39	kota Pangkal Pinang	1.00	-	0.17	0.4	0.3	0.35	0.34	0.34	Kurang Baik
40	Kab Belitung	-	1.00	0.33	0.23	0.3	0.5	0.27	0.36	Kurang Baik
41	Kota Tanjung Pinang	1.00	-	0.25	0.65	0.65	0.38	0.65	0.54	Cukup Baik
42	Kab Bintan	-	-	0.17	0.6	0.65	0.05	0.63	0.4	Kurang Baik
43	kab Lingga	1.00	-	0.17	0.7	0.65	0.35	0.67	0.54	Cukup Baik
44	kota Batam	-	-	0.25	0.45	0.65	0.08	0.57	0.37	Kurang Baik
45	Kab Karimun	-	1.00	0.17	0.43	0.65	0.45	0.56	0.52	Cukup Baik
46	Kab Natuna	-	1.00	0.17	0.26	0.65	0.45	0.5	0.48	Cukup Baik
47	Kepulauan Anambas	-	1.00	0.17	0.4	0.65	0.45	0.55	0.51	Cukup Baik
48	kab Garut	1.00	-	0.17	0.91	0.7	0.35	0.79	0.61	Baik
49	kab Kuningan	1.00	-	0.58	0.45	0.7	0.48	0.6	0.55	Cukup Baik
50	kota Bogor	-	1.00	0.42	0.75	0.7	0.53	0.72	0.64	Baik
51	kota Cirebon	-	-	0.5	0.5	0.7	0.15	0.62	0.43	Cukup Baik
52	kab Cirebon	1.00	1.00	0.17	0.28	0.7	0.75	0.53	0.62	Baik
53	Kab Bogor	-	-	0.17	0.56	0.7	0.05	0.64	0.41	Cukup Baik
54	Kab Bekasi	1.00	1.00	0.17	0.76	0.7	0.75	0.73	0.74	Baik
55	Kab Sumedang	1.00	1.00	0.58	0.15	0.7	0.88	0.48	0.64	Baik
56	Kota Bandung	1.00	-	0.17	0.49	0.7	0.35	0.62	0.51	Cukup Baik
57	Kab Cianjur	1.00	-	0.58	0.15	0.7	0.48	0.48	0.48	Cukup Baik
58	Kota Cimahi	1.00	-	0.42	0.53	0.7	0.43	0.63	0.55	Cukup Baik
59	Kota Bekasi	1.00	-	0.17	0.15	0.7	0.35	0.48	0.43	Cukup Baik
60	Kab Sukabumi	1.00	-	0.5	0.15	0.7	0.45	0.48	0.47	Cukup Baik
61	Kab. Subang	1.00	1.00	0.17	0.32	0.7	0.75	0.55	0.63	Baik
62	kab Grobogan	-	-	0.17	0.76	0.85	0.05	0.82	0.51	Cukup Baik
63	kab Banyumas	-	1.00	0.17	0.61	0.85	0.45	0.76	0.63	Baik
64	kab Brebes	-	-	0.17	0.56	0.85	0.05	0.74	0.46	Cukup Baik
65	Kab Sragen	1.00	-	0.17	0.15	0.85	0.35	0.57	0.48	Cukup Baik
66	kota Yogyakarta	-	-	0.17	0.53	0.75	0.05	0.66	0.42	Cukup Baik
67	Kab Gresik	-	-	0.5	0.15	0.8	0.15	0.54	0.38	Kurang Baik
68	Kab Tulungagung	-	-	0.17	0.15	0.8	0.05	0.54	0.34	Kurang Baik
69	Kab Trenggalek	-	1.00	0.17	0.33	0.8	0.45	0.61	0.55	Cukup Baik
70	LPI Mojokerto	1.00	-	0.25	0.6	0.8	0.38	0.72	0.58	Cukup Baik



NO	BAZNAS	Regulasi <i>Regulatory</i>	Dukungan APBN <i>Budget Stated Support</i>	Data base <i>Data base</i>	Kelemba gaan <i>Institutional</i>	Dampak Zakat <i>Zakat Impact</i>	Makro	Mikro	IZN	Kategori <i>Category</i>
1	2	3	4	5	6	7	8	9	10	11
72	Lazuq Jombang	-	-	0.17	0.45	0.8	0.05	0.66	0.42	Cukup Baik
73	Kabupaten Pandeglang	1.00	-	0.67	0.75	0.55	0.5	0.63	0.58	Cukup Baik
74	kota Serang	1.00	1.00	0.5	0.6	0.55	0.85	0.57	0.68	Baik
75	kota Tangerang	-	1.00	0.42	0.51	0.55	0.53	0.53	0.53	Cukup Baik
76	Kab Lebak	1.00	1.00	0.5	0.23	0.55	0.85	0.42	0.59	Cukup Baik
77	Kota Cilegon	1.00	-	0.17	0.15	0.55	0.35	0.39	0.37	Kurang Baik
78	LAZ Harapan Dhuafa Banten	-	-	0.25	0.74	0.55	0.08	0.63	0.41	Cukup Baik
79	Kota Mataram	1.00	1.00	0.17	0.63	0.95	0.75	0.82	0.79	Baik
80	kota Bima	1.00	1.00	0.5	0.55	0.95	0.85	0.79	0.81	Sangat Baik
81	kab Bima	1.00	-	0.08	0.45	0.95	0.33	0.75	0.58	Cukup Baik
82	Kab Lombok Timur	-	1.00	0.25	0.44	0.95	0.48	0.75	0.64	Baik
83	Kab Lombok Tengah	1.00	-	0.17	0.75	0.95	0.35	0.87	0.66	Baik
84	Kab Lombok Utara	1.00	1.00	0.17	0.75	0.95	0.75	0.87	0.82	Sangat Baik
85	Kab Lombok Barat	1.00	1.00	0.17	0.88	0.95	0.75	0.92	0.85	Sangat Baik
86	kota Balikpapan	1.00	1.00	0.25	0.63	0.4	0.78	0.49	0.61	Baik
87	Kab Kutai Timur	1.00	-	0.17	0.15	0.4	0.35	0.3	0.32	Kurang Baik
88	Kab Berau	-	-	0.5	0.15	0.4	0.15	0.3	0.24	Kurang Baik
89	Kota Singkawang	1.00	1.00	0.58	0.57	0.75	0.88	0.68	0.76	Baik
90	Kota Pontianak	-	-	0.25	0.39	0.75	0.08	0.61	0.39	Kurang Baik
91	Kab Sekadau	-	1.00	0.17	0.74	0.75	0.45	0.75	0.63	Baik
92	Kab Kayong Utara	1.00	-	0.25	0.46	0.75	0.38	0.64	0.53	Cukup Baik
93	Kab Mempawah	1.00	1.00	0.25	0.3	0.75	0.78	0.57	0.65	Baik
94	kota Banjarmasin	1.00	-	0.5	0.65	0.75	0.45	0.71	0.61	Baik
95	kab Banjar	1.00	1.00	0.17	0.05	0.75	0.75	0.47	0.58	Cukup Baik
96	kota Banjarbaru	-	1.00	0.58	0.5	0.75	0.58	0.65	0.62	Baik
97	kab Hulu Sungai Selatan	-	-	0.17	0.45	0.75	0.05	0.63	0.4	Kurang Baik
98	kab Hulu Sungai Tengah	-	-	0.58	0.21	0.75	0.18	0.53	0.39	Kurang Baik
99	kab Hulu Sungai Utara	1.00	1.00	0.25	0.38	0.75	0.78	0.6	0.67	Baik
100	Kota Banjar	1.00	-	0.17	0.15	0.75	0.35	0.51	0.45	Cukup Baik
101	kota Tarakan	-	-	0.58	0.59	0.6	0.18	0.6	0.43	Cukup Baik
102	Kota Manado	-	-	-	0.15	0.8	-	0.54	0.32	Kurang Baik
103	kota Kotamobagu	-	1.00	0.17	0.31	0.8	0.45	0.61	0.54	Cukup Baik
104	Kab Bolaang Mongondow Utara	-	-	0.58	0.57	0.8	0.18	0.71	0.49	Cukup Baik
105	Kota Palu	-	-	0.17	0.46	0.55	0.05	0.52	0.33	Kurang Baik

NO	BAZNAS	Regulasi <i>Regulatory</i>	Dukungan	Database <i>Database</i>	Kelemba	Dampak	Makro	Mikro	IZN	Kategori <i>Category</i>
			APBN <i>Budget Stated Support</i>		gaan <i>Institutio nal</i>	Zakat <i>Zakat Impact</i>				
1	2	3	4	5	6	7	8	9	10	11
106	Kab. Banggai Kepulauan	1.00	-	0.25	0.32	0.55	0.38	0.46	0.42	Cukup Baik
107	Kab. Banggai (Luwuk)	1.00	-	0.17	0.22	0.55	0.35	0.42	0.39	Kurang Baik
108	Kab. Banggai Laut	-	-	0.58	0.56	0.55	0.18	0.55	0.4	Cukup Baik
109	Kab. Buol	-	-	-	0.15	0.55	-	0.39	0.23	Kurang Baik
110	Kab. Poso	1.00	1.00	0.17	0.2	0.55	0.75	0.41	0.55	Cukup Baik
111	Kab. Tojo Una-Una	-	1.00	0.08	0.24	0.55	0.43	0.43	0.43	Cukup Baik
112	Kab. Parigi Moutong	1.00	-	0.17	0.75	0.55	0.35	0.63	0.52	Cukup Baik
113	Kab. Donggala	1.00	-	0.25	0.44	0.55	0.38	0.51	0.45	Cukup Baik
114	Kab. Sigi	1.00	-	0.33	0.3	0.55	0.4	0.45	0.43	Cukup Baik
115	Kab. Toli-Toli	-	-	-	0.15	0.55	-	0.39	0.23	Kurang Baik
116	Kab. Morowali	-	-	-	0.15	0.55	-	0.39	0.23	Kurang Baik
117	Kab Barru	1.00	-	0.17	0.23	0.6	0.35	0.45	0.41	Cukup Baik
118	Kab Pinrang	1.00	-	0.17	0.15	0.7	0.35	0.48	0.43	Cukup Baik
119	kab Enrekang	1.00	1.00	0.25	0.84	0.7	0.78	0.76	0.76	Baik
120	Kota Makassar	1.00	-	0.5	0.15	0.7	0.45	0.48	0.47	Cukup Baik
121	Kab Bone	-	-	0.42	0.34	0.7	0.13	0.56	0.38	Kurang Baik
122	Kab Soppeng	-	-	0.42	0.48	0.7	0.13	0.61	0.42	Cukup Baik
123	Kab Wajo	1.00	-	-	0.75	0.7	0.3	0.72	0.55	Cukup Baik
124	Kab Pohuwato	1.00	-	0.25	0.38	0.7	0.38	0.57	0.49	Cukup Baik
125	Kab Gorontalo Utara	-	-	0.17	0.5	0.7	0.05	0.62	0.39	Kurang Baik
126	Kab Bone Bolango	1.00	-	0.17	0.28	0.7	0.35	0.53	0.46	Cukup Baik
127	Kota Gorontalo	1.00	-	0.17	0.48	0.7	0.35	0.61	0.51	Cukup Baik
128	Kab Boalemo	-	-	0.25	0.28	0.7	0.08	0.53	0.35	Kurang Baik
129	kota Ternate	-	1.00	0.25	0.79	0.7	0.48	0.74	0.63	Baik
130	kota Tidore	-	-	0.75	0.48	0.7	0.23	0.61	0.46	Cukup Baik
131	Kab Nabire	-	-	0.42	0.15	0.85	0.13	0.57	0.39	Kurang Baik

Halaman ini Sengaja dikosongkan

---

*This Page was Intentionally Blank*



@baznasindonesia



[www.baznas.go.id](http://www.baznas.go.id)



badanamilzakat



(021) 390 4555



**BAZNAS**  
Badan Amil Zakat Nasional