

STATISTIK ZAKAT NASIONAL

NATIONAL ZAKAT STATISTIC
2019



BAZNAS
Badan Amil Zakat Nasional







STATISTIK ZAKAT NASIONAL

NATIONAL ZAKAT STATISTIC

2019





Judul Buku/ <i>Book Title</i>	Statistik Zakat Nasional 2019
Versi/ <i>Version</i>	2.2
Bulan Publikasi/ <i>Month of Publication</i>	Mei 2020
Jumlah Halaman/ <i>Total Pages</i>	110 hlm.
Diterbitkan Oleh/ <i>Published By</i>	BAZNAS - Sub Divisi Pelaporan
Divisi/ <i>Division</i>	-
Penasehat/ <i>Advisors</i>	Prof. Dr. H. Bambang Sudibyo, MBA, CA Dr. Zainulbahar Noor, SE, MEc Prof. Dr. H. Mundzir Suparta, MA Drs. Masdar Farid Mas'udi Prof. Dr. KH. Ahmad Satori Ismail drh. Emmy Hamidiyah, M.Si Drs. Irsyadul Halim Ir. Nana Mintarti, MP Prof. Dr. H. Muhammadiyah Amin, M.Ag Drs. Nuryanto. MPA Drs. Astera Primanto Bhakti, M.Tax M. Arifin Purwakananta Drs. H. Jaja Jaelani, MM Dr. Irfan Syauqi Beik Wahyu Tantular Tunggul Kuncahyo Drs. Mochammad Ichwan, Ak, MM, CA
Penyusun/ <i>Editors</i>	Achmad Setio Adinugroho Rulli Kurniawan Muhammad Hasbi Zaenal Khuzafah Hanum Dwi Nurani Herlina Wijayanti Chairani Nelma Atika Astuti Arman Alfansuri Maman Kardiman Igres Ariresa Yuna Adeptia
Desain Sampul/ <i>Cover Designer</i>	Budi Margono Maulana
Credit	Google Drive, Spreadsheet, dan Docs (http://drive.google.com) Google Chart (https://developers.google.com/chart/)





Kata Pengantar Ketua BAZNAS



Assalamu'alaikum warahmatullahi wabarakatuh.

Alhamdulillah wa syukurulillah, segala puji bagi Allah *Subhanahu wa-ta'ala* yang Maha Pengasih dan Penyayang, yang telah memberikan nikmat iman dan Islam kepada kita semua. Shalawat dan salam senantiasa terlimpahkan kepada Rasulullah *shallallahu 'alaihi wasallam*, kepada keluarganya, sahabat, dan semua orang beriman yang mengikuti bimbingan kenabian hingga hari penghakiman.

Zakat bagi umat muslim merupakan ibadah sosial, salah satu ibadah yang wajib dilakukan yang termasuk dalam lima rukun Islam. Melihat perkembangan pengelolaan zakat di Indonesia yang selalu meningkat menunjukkan bahwa organisasi-organisasi pengelola zakat semakin serius dan profesional dalam mengemban amanah yang mulia ini. Pertumbuhan rata-rata pengumpulan zakat lima tahunan di angka 25.7% juga mengindikasikan bahwa masyarakat Indonesia yang terkenal dengan keramahan dan kedermawanannya semakin akrab dan sadar dengan kewajiban berzakat, untuk saling berbagi dengan yang membutuhkan. Alhamdulillah, pengumpulan zakat nasional tahun 2019 terhitung mencapai 10.2 T dengan perbandingan penyaluran terhadap pengumpulan sebesar 84.95%, atau bernilai Efektif, merujuk pada pengkategorian *Zakat Core Principles*.

Kami mengucapkan terima kasih dan apresiasi kepada seluruh organisasi pengelola zakat yang telah berpartisipasi dan bekerja sama dalam mewujudkan transparansi pengelolaan zakat di Indonesia. Semoga dengan adanya Statistik Zakat Nasional ini dapat bermanfaat dan memberikan gambaran kondisi pengelolaan zakat di Indonesia, serta semakin meningkatkan kesadaran masyarakat akan besarnya dampak dari menunaikan zakat.

Wassalamu'alaikum warahmatullahi wabarakatuh.

Jakarta, Mei 2020/Ramadhan 1441 H

Prof. Dr. Bambang Sudibyo MBA., CA.

Ketua BAZNAS





Foreword by Chairman of BAZNAS

Assalamu'alaikum warahmatullahi wabarakatuh.

Alhamdulillah, wa syukurulillah, all praises to Allah Subhanahu wa-ta'ala, The Most Gracious and The Most Merciful who has given us ni'matul Iman and Islam. Shalawat and salam may always be addressed to Rasulullah SAW, to his family, companions, and all believers who follow the prophetic guidance until the judgement day.

Zakat for Muslims is a social worship, one of the obligatory worships performed which is included in the five pillars of Islam. Seeing the development of zakat management in Indonesia which is always increasing shows that Zakat Management Organization are getting more serious and professional in carrying out this noble mandate. The five-year average growth rate of zakat collection at 25.7% also indicates that Indonesian people who are known for their hospitality and generosity are increasingly more familiar and aware of the obligation to pay zakat, to share with those in need. Alhamdulillah, the collection of national zakat in 2019 counted as 10.2 T with a ratio of distribution to the collection of 84.95%, it is an Effective scored, referring to the categorization of Zakat Core Principles.

We would like to express our gratitude and appreciation to all Zakat Management Organization that have participated and collaborated in making the transparency of zakat management in Indonesia happen. Hopefully, this National Zakat Statistics can be useful and provide an overview of the conditions of zakat management in Indonesia, as well as increasing public awareness of the great impact of paying zakat.

Wassalamu'alaikum warahmatullahi wabarakatuh.

Jakarta, Mei 2020/Ramadhan 1441 H

Prof. Dr. Bambang Sudibyo MBA., CA.
Chairman of BAZNAS

Kata Pengantar Direktur Utama BAZNAS



Assalamu'alaikum Warahmatullahi Wabarakatuh.

Segala puji bagi Allah *Subhanahu wa-ta'ala* atas limpahan rahmat dan karunia-Nya sehingga BAZNAS dapat menerbitkan Statistik Zakat Nasional 2019 yang telah diterbitkan sejak tahun 2015, dan terus mengalami perbaikan di tiap tahunnya.

Pengelolaan zakat di Indonesia semakin tahun semakin berkembang, hal ini ditandai dengan semakin banyaknya inovasi dan kreativitas yang dilakukan organisasi pengelola zakat baik dalam kampanye zakat sebagai bentuk dakwah dan ajakan kepada masyarakat, maupun dalam program-program penyalurannya. Perkembangan ini dapat dilihat dari pertumbuhan pengumpulan nasional yang meningkat sebesar 26% dari angka tahun sebelumnya. Selain itu rasio penyaluran terhadap pengumpulan dalam kategori Efektif juga menggambarkan secara umum bahwa organisasi pengelola zakat di Indonesia memiliki kredibilitas yang cukup baik dan kapabel dalam mengelola amanah zakat sesuai ketentuan syariah.

Dari sisi metodologi perhitungan data nasional, kami berharap pada tahun berikutnya jumlah partisipasi BAZNAS provinsi/kabupaten/kota dan LAZ dalam penyampaian laporan dapat terus meningkat, sehingga didapatkan angka yang semakin akurat. Dalam upaya peningkatan pengumpulan data zakat nasional ini, BAZNAS selalu berusaha untuk memudahkan penyampaian laporan sehingga dapat mengakomodir seluruh tingkatan organisasi pengelola zakat. Salah satunya dengan menyederhanakan format dan sistem pelaporan yang telah disediakan, yaitu dengan Hitung Cepat Zakat Nasional yang sudah mulai digunakan tahun ini.

Akhir kata, kami berharap buku ini dapat memberikan manfaat luas kepada masyarakat secara umum, dan dapat meningkatkan kesadaran akan besar dan bernilainya dampak zakat dalam upaya pemerataan sosial di seluruh Indonesia.

Wassalamu'alaikum Warahmatullahi Wabarakatuh.

Jakarta, Mei 2020/Ramadhan 1441 H

M. Arifin Purwakananta
Direktur Utama



Foreword by President Director of BAZNAS

Assalamualaikum Warahmatullahi Wabarakatuh,

All praises to Allah Subhanahu wa-ta'ala for the abundance of His grace and gifts so that BAZNAS can publish the 2019 National Zakat Statistics which has been published since 2015, and continues to improve every year.

The management of zakat in Indonesia continues to develop, this is marked by the increasing number of innovations and creativity carried out by Zakat Management Organization both in the zakat campaign as a form of da'wah and invitation to the public, as well as in distribution programs. This development can be seen from the growth of national collection which increased by 26% from the previous year's figure. Besides, the ratio of distribution to the collection in the Effective category also illustrates in general that Zakat Management Organization in Indonesia have a quite good credibility and capability in managing zakat mandates in accordance with sharia provisions.

In terms of national data calculating methodology, we hope the number of BAZNAS province/regency/city's participation in reporting would be increased in the following year, so that more accurate figures will be obtained. In an attempt to increase the collection of national zakat data, BAZNAS always strives to facilitate the submission of reports so all levels of zakat management organizations could be accommodated. One of them is by simplifying the format and reporting system that has been provided, it is the National Zakat Quick Count that has begun to be used this year.

Therefore, we hope this book will bring a large benefit to the public, and increase the awareness of the great value of zakat in creating social welfare throughout Indonesia.

Wassalamu'alaikum Warahmatullahi Wabarakatuh.

Jakarta, May 2020/Ramadhan 1441 H

M. Arifin Purwakananta

President Director



Daftar Isi

Table of Contents

Kata Pengantar Ketua BAZNAS <i>Foreword by Chairman BAZNAS</i>	iv
Kata Pengantar Direktur Utama BAZNAS <i>Foreword by President Director of BAZNAS</i>	vi
Daftar Isi <i>Table of Contents</i>	ix
Daftar Tabel <i>List Of Table</i>	xiii
Daftar Gambar <i>List Of Figures</i>	xvii
1. Pendahuluan/Introduction	
1.1. Pendahuluan/Introduction	3
1.2. Definisi/Definition	5
1.3. Singkatan/Abbreviation	6
1.4. Statistik Kunci 2015-2019/Key Statistics of 2015-2019	7
2. Organisasi Pengelola Zakat/Zakat Management Organization	
2.1. Jumlah Organisasi Pengelola Zakat Berdasarkan Tingkatan <i>Amount of Zakat Management Organization Based on Levels</i>	11
2.2. Jumlah Organisasi Pengelola Zakat Berdasarkan Pertimbangan Pimpinan BAZNAS dan Rekomendasi LAZ <i>Amount of Zakat Management Organization Based on Management Considerations of BAZNAS and Recommendations of LAZ</i>	12
2.3. Daftar Lembaga Amil Zakat (LAZ) <i>List of Private Amil Zakat Institution</i>	13
2.4. Daftar Pengesahan RKAT 2019 <i>List of Annual Budget and Activities Planning 2019 Validation</i>	15
2.5. Daftar Pengesahan RKAT 2019 Berdasarkan Wilayah <i>List of Annual Budget and Activities Planning 2019 Validation by Region</i>	16
2.6. Sertifikasi Manajemen Mutu (ISO 9001:2015) <i>Quality Management Certification (ISO 9001: 2015)</i>	17
3. Pengumpulan Nasional/National Collection	
3.1. Pengumpulan Dana Berdasarkan Tingkatan Organisasi Pengelola Zakat <i>Funds Collection Based on Zakat Management Organization Level</i>	21
3.2. Pengumpulan Berdasarkan Jenis Dana <i>Collection Based on Fund Types</i>	22
3.3. Pengumpulan OPZ Berdasarkan Jenis Dana <i>Zakat Management Organization Collection Based on Fund Types</i>	23
3.4. Pengumpulan Zakat/Infak/Sedekah/DSKL Berdasarkan Organisasi Pengelola Zakat <i>Zakat/Infaq/Sadaqah/DSKL Collection Based on Zakat Management Organization</i>	24
3.5. Pengumpulan Zakat Fitrah Berdasarkan OPZ <i>Collection of Zakat Al-Fitr Based on Zakat Management Organization Level</i>	25
3.6. Pertumbuhan Pengumpulan ZIS dan DSKL <i>Growth of ZIS and DSKL Collection</i>	26
3.7. Pertumbuhan Pengumpulan ZIS Tahun 2002-2019 <i>ZIS Collection Growth in 2002-2019</i>	27

4. Penyaluran Nasional/National Disbursement

4.1. Penyaluran Zakat/Infak/Sedekah dan DSKL <i>Disbursement of Zakat/Infaq/Sadaqah and DSKL</i>	31
4.2. Penyaluran ZIS dan DSKL Berdasarkan Asnaf <i>Disbursement of ZIS and DSKL Based on Asnaf</i>	32
4.3. Porsi Penyaluran Per Asnaf Berdasarkan Organisasi Pengelola Zakat <i>Disbursement Portion Per Asnaf Based on Zakat Management Organizations</i>	33
4.4. Porsi Penyaluran Asnaf Fakir Miskin Berdasarkan OPZ <i>Disbursement Portion of Fakir-Miskin Asnaf Based on Zakat Management Organization</i>	34
4.5. Porsi Penyaluran Asnaf Mualaf Berdasarkan Organisasi Pengelola Zakat <i>Disbursement Portion of Mualaf Asnaf Based on Zakat Management Organization</i>	35
4.6. Porsi Penyaluran Asnaf Riqab Berdasarkan Organisasi Pengelola Zakat <i>Disbursement Portion of Riqab Asnaf Based on Zakat Management Organization</i>	36
4.7. Porsi Penyaluran Asnaf Gharim Berdasarkan Organisasi Pengelola Zakat <i>Disbursement Portion of Gharim Asnaf Based on Zakat Management Organization</i>	37
4.8. Porsi Penyaluran Asnaf Fi Sabilillah Berdasarkan Organisasi Pengelola Zakat <i>Disbursement Portion of Fi Sabilillah Asnaf Based on Zakat Management Organization</i>	38
4.9. Porsi Penyaluran Asnaf Ibnu Sabil Berdasarkan Organisasi Pengelola Zakat <i>Disbursement Portion of Ibnu Sabil Asnaf Based on Zakat Management Organization</i>	39
4.10. Penyaluran ZIS dan DSKL Tahun 2017 - 2019 <i>Disbursement of ZIS and DSKL 2017-2019</i>	40
4.11. Pertumbuhan Penyaluran ZIS dan DSKL <i>Growth of ZIS and DSKL Disbursement</i>	41
4.12. Penyaluran Berdasarkan Bidang Program <i>Disbursement Based on Programmes</i>	42
4.13. Perbandingan Penyaluran Berdasarkan Bidang 2018-2019 <i>Comparison of Disbursement Based on Programmes 2018-2019</i>	43
4.14. Pertumbuhan dan Porsi Penyaluran ZIS dan DSKL Berdasarkan Bidang Program <i>Growth and Portion of ZIS and DSKL Disbursement Based on Programmes</i>	44
4.15. Porsi Penyaluran Per Bidang Berdasarkan Organisasi Pengelola Zakat <i>Programmes Disbursement Portion Based on Zakat Management Organization</i>	45
4.16. Porsi Penyaluran Bidang Ekonomi Berdasarkan Organisasi Pengelola Zakat <i>Education Programmes Disbursement Portion Based on Zakat Management Organization</i>	46
4.17. Porsi Penyaluran Bidang Pendidikan Berdasarkan Organisasi Pengelola Zakat <i>Education Programmes Disbursement Portion Based on Zakat Management Organization</i>	47
4.18. Porsi Penyaluran Bidang Dakwah Berdasarkan Organisasi Pengelola Zakat <i>Da'wah Programmes Disbursement Portion Based on Zakat Management Organization</i>	48
4.19. Porsi Penyaluran Bidang Kesehatan Berdasarkan Organisasi Pengelola Zakat <i>Health Programmes Disbursement Portion Based on Zakat Management Organization</i>	49
4.20. Porsi Penyaluran Bidang Sosial Kemanusiaan Berdasarkan Organisasi Pengelola Zakat <i>Social Humanity Programmes Disbursement Portion Based on Zakat Management Organization</i>	50
4.21. Pertumbuhan Penyaluran ZIS dan DSKL dan Penerima Manfaat 2017-2019 <i>Growth of ZIS and DSKL Disbursement and Beneficiaries 2017-2019</i>	51
4.22. Asnaf Fakir Miskin yang Dientaskan Dari Garis Kemiskinan Versi BPS Berdasarkan Tingkatan Organisasi Pengelola Zakat <i>Fakir Miskin Asnaf Alleviated from BPS Poverty Line Based on Zakat Management Organization level</i>	52

5. Muzaki Nasional/National Muzaki

5.1. Jumlah Donatur Berdasarkan Jenis Donasi dan Tingkatan Organisasi Pengelola Zakat <i>Amount of Donors Based on Donation Type and Zakat Management Organization Level</i>	55
5.1. Jumlah Donatur Berdasarkan Muzaki <i>Amount of Donors Based on Muzaki</i>	56



5.1.	Jumlah Donatur Berdasarkan Munfik/CSR/DSKL <i>Amount of Donors Based on Munfik/CSR/DSKL</i>	57
6.	Mustahik Nasional/National Mustahik	
6.1.	Jumlah Penerima Manfaat Berdasarkan Bidang Program <i>Amount of Beneficiaries Based on Program</i>	61
7.	Sistem Informasi BAZNAS (SiMBA)/BAZNAS Information System (SiMBA)	
7.1.	Jumlah Pengguna Aktif SiMBA <i>Total of SiMBA Active Users</i>	65
7.2.	Pengguna Aktif SiMBA BAZNAS Provinsi/Kab/Kota <i>SIMBA Active Users Based on Provincial/District/City BAZNAS Levels</i>	66
7.3.	Trend Pengguna Aktif SiMBA 2012-2019 <i>Trends of SIMBA Active Users 2012-2019</i>	70
7.4.	Perbandingan Pengguna Aktif dengan Tahun Sebelumnya <i>Comparison of Active Users with Previous Years</i>	71
7.5.	Pertumbuhan Jumlah Transaksi dan Pengguna Aktif SiMBA <i>Growth of Transaction Amount and SIMBA Active User</i>	72
8.	BAZNAS/BAZNAS	
8.1.	Pengumpulan ZIS dan DSKL/ZIS and DSKL Collection	
8.1.1.	Pengumpulan Berdasarkan Kanal Pembayaran <i>Collection Based on Payment Channels</i>	75
8.1.2.	Pengumpulan Berdasarkan Platform Pembayaran <i>Collection Based on Payment Platform</i>	76
8.1.3.	Pengumpulan Zakat Berdasarkan Sektor <i>Zakat Collection Based on Sector</i>	77
8.1.4.	Pertumbuhan Jumlah Donasi Lima Tahun Terakhir <i>Growth of Last Five Years Donation</i>	78
8.1.5.	Jumlah Donatur Berdasarkan Jenis Dana <i>Amount of Donations Based on Funds Type</i>	79
8.1.6.	Pertumbuhan Jumlah Donatur Dua Tahun Terakhir <i>Growth of Last Two Years Donors</i>	80
8.1.7.	Jumlah UPZ BAZNAS Berdasarkan Institusi (Kementerian/BUMN/ Swasta Nasional) <i>Amount of BAZNAS UPZ Based on Institutions (Ministry/BUMN/National Private)</i>	81
8.1.8.	Pertumbuhan Jumlah Donatur Lima Tahun Terakhir <i>Growth of Donors in the Last Five-year</i>	82
8.1.9.	Pertumbuhan Jumlah Donatur Per Bulan <i>Growth of Monthly Donors</i>	83
8.2.	Penyaluran ZIS dan DSKL/ZIS and DSKL Disbursement	
8.2.1.	Penyaluran Berdasarkan Asnaf <i>Disbursement Based on Asnaf</i>	84
8.2.2.	Penyaluran Berdasarkan Bidang Program <i>Disbursement Based on Programmes</i>	85
8.2.3.	Pertumbuhan Penyaluran Bidang Program Berdasarkan Tiga Tahun Terakhir <i>Growth of Programmes Disbursement in Last Three Years</i>	86
8.2.4.	Penerima Manfaat Berdasarkan Asnaf <i>Beneficiaries Based on Asnaf</i>	87
8.2.5.	Penerima Manfaat Berdasarkan Bidang <i>Beneficiaries Based on Programmes</i>	88
8.2.6.	Asnaf Fakir Miskin Yang Dientaskan Dari Garis Kemiskinan Versi BPS <i>Fakir Miskin Asnaf Alleviated from the BPS Poverty Line</i>	89
8.2.7.	Penerima Manfaat Berdasarkan Program Penyaluran <i>Beneficiaries Based on Disbursement Programmes</i>	90



BAB

Chapter



PENDAHULUAN

INTRODUCTION



1.1 Pendahuluan

Introduction

Statistik Zakat Nasional 2019 merupakan publikasi tahunan BAZNAS yang menyajikan data seputar pengumpulan dan penyaluran dana zakat, infaq, sedekah, dan DSKL di Indonesia. Metode pengumpulan data yang digunakan tahun ini tidak berbeda dengan tahun-tahun sebelumnya, yaitu pengambilan data langsung dari aplikasi Sistem Manajemen Informasi BAZNAS (SiMBA) yang per tahun 2019 telah digunakan secara aktif oleh 171 BAZNAS daerah dan 5 LAZ, dan pengumpulan data melalui laporan-laporan yang dikirim secara manual.

Metode pengumpulan data melalui aplikasi SiMBA masih menggunakan fitur Form Kinerja yang telah digunakan sejak tahun 2018. Adanya fitur ini dapat dikatakan cukup signifikan dalam mempermudah BAZNAS daerah untuk menyampaikan laporannya, hal ini terlihat dari 52.5% data yang terkumpul tahun ini berasal dari SiMBA. Sedangkan 33.6% lainnya disampaikan secara manual (via e-mail/pos) dengan format yang berlaku, dan 13.89% disampaikan melalui metode hitung cepat.

Pendekatan ekstrapolasi masih digunakan pada Statistik Zakat Nasional terbitan tahun kelima ini. Hal ini dilakukan mengingat belum seluruh OPZ dapat menyampaikan laporannya secara tepat waktu dan sesuai dengan standar yang berlaku, meskipun pada tahun ini jumlah data yang masuk sudah semakin baik dibandingkan dengan tahun-tahun sebelumnya. Satu metode yang juga dipertahankan adalah ekstrapolasi dilakukan secara heterogen, yaitu memisahkan data antara OPZ sesuai tingkatan operasinya (BAZNAS Provinsi, BAZNAS Kabupaten/Kota, dan LAZ).

Penyusun terus berusaha untuk memperkaya informasi yang dapat disajikan. Khusus untuk tahun kelima ini, penyusun menambahkan matriks data lima tahunan dalam Statistik Kunci sebagai rangkuman data zakat nasional tahun 2015-2019. Dengan adanya statistik kunci diharapkan dapat menggambarkan secara singkat kepada pembaca tentang pengelolaan zakat di Indonesia lima tahun terakhir dalam angka.

Selain penambahan matriks lima tahun, pada edisi tahun ini juga terdapat informasi daftar Organisasi Pengelola Zakat di Indonesia yang telah menyesuaikan dengan UU No. 23/2011 yaitu pada unsur pimpinan (BAZNAS provinsi/kabupaten/kota) dan kelembagaan (lembaga amil zakat) Untuk BAZNAS provinsi/kabupaten/kota juga terdapat informasi tentang pengesahan Rencana Kerja dan Anggaran Tahunan 2019 serta sertifikasi manajemen mutu ISO 9001:2015.

The 2019 National Zakat Statistics is an annual publication of BAZNAS that presents data on the collection and distribution of zakat, infaq, sadaqah, and other socio-religious funds in Indonesia. The data collection method used this year is not different from previous years, it is direct data collection from the BAZNAS Information Management System (SiMBA) which, as of 2019, has been actively used by 171 regional BAZNAS and 5 LAZ, and data collection that was sent through reports manually.

Data collection methods through the SiMBA application still using the Form Kinerja feature that has been used since 2018. The existence of this feature is quite significant in facilitating regional BAZNAS to submit their report. Notably, 52.5% of data collected this year was from SiMBA. While the other 33.6% were submitted manually (via e-mail/post) with the applicable format, and the rest 13.89% were calculated by using the quick count method.

The extrapolation approach is still used in the issuance of this fifth National Zakat Statistics. This was done considering that not all of the Zakat Management Organization had been able to submit their reports in a timely manner and in accordance with applicable standards. Nevertheless, in this year, the amount of data collected was better as compared to previous years. One method that is also maintained is that extrapolation is carried out heterogeneously. The method is separating data between Zakat Management Organization according to the level of operation (Provincial BAZNAS, Regency/City BAZNAS, and LAZ).

The author attempts to enrich the information that can be presented. Specifically for this fifth year, the author added a five-year data matrix in Key Statistics as a summary of national zakat data for 2015-2019. It is expected that the key statistics can briefly describe the reader about the management of zakat in Indonesia in the last five years in figures.

Besides a five-year matrix, in this edition, there is also information of Zakat Management Organization in Indonesia that have adapted Law No. 23/2011 namely on the management element (provincial/district/city BAZNAS) and institutional (private amil zakat institutions). Furthermore, for provincial/district/city BAZNAS there is also information about the validation of the 2019 Annual Budget and Activities Planning as well as ISO 9001: 2015 quality management certification.

Statistik Zakat Nasional 2019 dapat disusun sejauh ini berkat kerjasama dan partisipasi dari banyak pihak. Kami mengucapkan terima kasih kepada seluruh pihak yang telah berkontribusi, semoga Allah *Subhanahu wa ta'ala* meridhoi segala usaha kita dalam mengemban amanah dakwah zakat ini. Semoga buku ini dapat memberikan manfaat bagi para pengguna, dan setiap masukan dan saran untuk perbaikan buku akan sangat berarti mengingat Penyusun menyadari masih banyak kekurangan dalam buku ini.

The 2019 National Zakat Statistics can be compiled so far due to the cooperation and participation of many parties. We would like to thank all those who have contributed, may Allah Subhanahu wa-ta'ala bless all of our efforts in carrying out the responsibility of zakat da'wah. Hopefully, this book can provide benefits for public, and any input and suggestions for improving the book will be very welcome since the Author is aware of the shortcomings in this book.



1.2 Definisi

Definition

Berdasarkan Undang-Undang Nomor 23 Tahun 2011 tentang Pengelolaan Zakat, menetapkan sebagai berikut;
According to the act Number 23 Year 2011 concerning Management of Zakat, these definition are stipulated as follows;

1. Pengelolaan Zakat adalah kegiatan perencanaan, pelaksanaan dan pengoordinasian dalam pengumpulan, pendistribusian dan pendayagunaan zakat, infak, sedekah, dan DSKL.
Management of Zakat is an activity of planning, implementing and coordinating the collection, distribution and utilization of zakat, infaq, sadaqah, dan other socio religious funds.
2. Zakat adalah harta yang wajib dikeluarkan oleh seorang muslim atau badan usaha untuk diberikan kepada yang berhak menerimanya sesuai dengan syariat Islam.
Zakat is a property that must be issued by a Muslim or business entity to be given to those who have the right to receive it in accordance with Islamic Sharia.
3. Infak adalah harta yang dikeluarkan oleh seseorang atau badan usaha di luar zakat untuk kemaslahatan umum
Infaq is a property issued by a person or business entity outside of zakat for general benefit.
4. Sedekah adalah harta atau non harta yang dikeluarkan oleh seseorang atau badan usaha di luar zakat untuk kemaslahatan umum.
Sadaqah is assets or non-assets issued by a person or business entity outside of zakat for the benefit of the public.
5. Muzaki adalah seorang muslim atau badan usaha yang berkewajiban menunaikan zakat.
Muzaki is a Muslim or business entity that is obliged to fulfill zakat.
6. Mustahik adalah orang yang berhak menerima zakat.
Mustahik is the person who has the right to receive zakat.
7. Badan Amil Zakat Nasional yang selanjutnya disebut BAZNAS adalah lembaga yang melakukan pengelolaan zakat secara nasional.
The National Board of Zakat, hereinafter referred to as BAZNAS, is an institution that manages zakat nationally.
8. Lembaga Amil Zakat Nasional yang selanjutnya disingkat LAZ adalah lembaga yang dibentuk masyarakat yang memiliki tugas membantu pengumpulan, pendistribusian, dan pendayagunaan zakat.
The National Amil Zakat Institution, hereinafter abbreviated as LAZ, is an institution formed by a community that has the task of helping the collection, distribution and utilization of zakat.
9. Unit Pengumpulan Zakat yang selanjutnya disingkat UPZ adalah satuan organisasi yang dibentuk oleh BAZNAS untuk membantu pengumpulan zakat.
The Zakat Collection Unit, hereinafter abbreviated as UPZ, is an organizational unit formed by BAZNAS to assist the collection of zakat.
10. Setiap orang adalah orang perseorangan atau badan hukum.
Everyone is an individual or legal entity.
11. Hak Amil adalah bagian tertentu dari zakat yang dapat dimanfaatkan untuk biaya operasional dalam pengelolaan zakat sesuai syariat Islam.
Portion of Amil is a certain part of zakat which can be used for operational costs in the managing of zakat according to Islamic law.
12. Menteri Agama adalah menteri yang menyelenggarakan urusan pemerintah di bidang agama.
The Minister of Religion is the minister who organizes government affairs in the field of religion.
13. Pengumpulan Zakat adalah kegiatan penggalangan donasi yang dilakukan oleh BAZNAS.
Zakat Collection is the activities of zakat fundraising managed by BAZNAS

1.3 Singkatan

Abbreviation

Berikut adalah beberapa singkatan yang digunakan dalam buku ini:

Following are some of the abbreviations used in this book:

Tabel 1.1 Singkatan pada buku Statistik Zakat Nasional
Table Abbreviation in National Zakat Statistics Book

No. No.	Singkatan Abbreviation	Kepanjangan Stands
1	BAZNAS	Badan Amil Zakat Nasional <i>National Board of Zakat</i>
2	CSR	Tanggung Jawab Sosial Perusahaan <i>Corporate Social Responsibility</i>
3	DSKL	Dana Sosial Keagamaan Lainnya <i>Other Socio Religious Funds</i>
4	IST	Infak/Sedekah Terikat <i>Restricted Infaq/Sadaqah</i>
5	ISTT	Infak/Sedekah Tidak Terikat <i>Unrestricted Infaq/Sadaqah</i>
6	LAZ	Lembaga Amil Zakat <i>Private Amil Zakat Institution</i>
7	MFK	Munfik <i>Munfiq</i>
8	MZB	Muzaki Badan <i>Institution Muzaki</i>
9	MZI	Muzaki Individu <i>Individual Muzaki</i>
10	OPZ	Organisasi Pengelola Zakat <i>Zakat Management Organization</i>
11	PKBL	Program Kemitraan dan Bina Lingkungan <i>Environmental Partnership Program</i>
12	RKAT	Rencana Kerja dan Anggaran Tahunan <i>Annual Budget and Activities Planning</i>
13	UPZ	Unit Pengumpulan Zakat <i>Zakat Collecting Unit</i>
14	ZFR	Zakat Fitrah <i>Zakat Fitr</i>
15	ZIS	Zakat, Infak, Sedekah <i>Zakat, Infaq, Sadaqah</i>
16	ZMB	Zakat Maal Badan <i>Zakat Maal of Institution</i>
17	ZMP	Zakat Maal Perorangan <i>Zakat Maal of Individual</i>



1.4 Statistik Kunci 2015- 2019

Key Statistics 2015-2019

Tabel 1.2 Statistik Kunci 2015-2019
Table Key Statistics of 2015-2019

Rincian/Description	Satuan/Unit	2015	2016	2017	2018	2019
1	2	3	4	5	6	7
PENGUMPULAN/COLLECTION						
Zakat Maal Perorangan <i>Zakat Maal Individual</i>	miliar rupiah <i>billion rupiah</i>	1,983.4	2,843.7	2,785.2	3,302.2	3,951.1
Zakat Maal Badan <i>Zakat Maal Institution</i>	miliar rupiah <i>billion rupiah</i>	157.8	620.5	307.0	492.4	306.7
Zakat Fitrah <i>Zakat Fitr</i>	miliar rupiah <i>billion rupiah</i>	168.1	274.0	1,101.9	1,112.6	1,406.1
Infak/Sedekah dan CSR ¹⁾ <i>Infaq/Sadaqah and CSR¹⁾</i>	miliar rupiah <i>billion rupiah</i>	1,177.3	1,001.5	1,764.9	2,517.4	3,383.6
Dana Sosial Keagamaan Lainnya ²⁾ <i>Other Socio Religious Funds²⁾</i>	miliar rupiah <i>billion rupiah</i>	163.8	277.6	265.3	692.9	1,173.1
Pertumbuhan Pengumpulan <i>Collection Growth</i>	% %	10.6	37.5	24.1	30.4	26.0
Rasio Penyaluran/Pengumpulan ³⁾ <i>Allocation to Collection Ratio (ACR)³⁾</i>	% %	61.6	58.4	78.1	83.8	84.9
Kategori ACR ⁴⁾ <i>ACR Category⁴⁾</i>	- -	Cukup Efektif <i>Fairly Effective</i>	Cukup Efektif <i>Fairly Effective</i>	Efektif <i>Effective</i>	Efektif <i>Effective</i>	Efektif <i>Effective</i>
PENYALURAN/DISBURSEMENT						
Berdasarkan Asnaf⁵⁾ <i>Based on Asnaf⁵⁾</i>						
Fakir Miskin <i>Fakir Miskin</i>	miliar rupiah <i>billion rupiah</i>	1,519.5	2,137.6	3,356.3	3,973.2	4,548.8
Amil <i>Amil</i>	miliar rupiah <i>billion rupiah</i>	200.8	209.2	518.6	798.0	640.8
Mualaf <i>Mualaf</i>	miliar rupiah <i>billion rupiah</i>	19.1	17.4	97.2	27.7	38.4
Riqab <i>Riqab</i>	miliar rupiah <i>billion rupiah</i>	10.6	4.3	21.8	3.0	5.4
Gharimin <i>Gharimin</i>	miliar rupiah <i>billion rupiah</i>	13.3	16.4	40.8	41.1	154.8

Tabel 1.2 Statistik Kunci 2015-2019 (lanjutan)
Table Key Statistics of 2015-2019 (continued)

Rincian/Description	Satuan/Unit	2015	2016	2017	2018	2019
1	2	3	4	5	6	7
Fi Sabililah	miliar rupiah	462.5	524.9	755.1	1,390.0	1,364.8
<i>Fi Sabililah</i>	<i>billion rupiah</i>					
Ibnu Sabil	miliar rupiah	23.4	21.4	70.4	55.5	106.3
<i>Ibnu Sabil</i>	<i>billion rupiah</i>					
Berdasarkan Bidang Program						
<i>Based on Aspect of Program</i>						
Pendidikan	miliar rupiah	432.1	843.0	941.9	1,438.5	1,201.6
<i>Education</i>	<i>billion rupiah</i>					
Kesehatan	miliar rupiah	188.7	226.0	413.5	462.6	325.3
<i>Health</i>	<i>billion rupiah</i>					
Sosial/Kemanusiaan	miliar rupiah	846.0	714.3	1,124.2	1,749.0	2,296.7
<i>Social/Humanity</i>	<i>billion rupiah</i>					
Ekonomi	miliar rupiah	315.1	493.1	882.5	552.2	841.2
<i>Economy</i>	<i>billion rupiah</i>					
Dakwah	miliar rupiah	303.6	418.5	979.5	1,288.1	1,553.7
<i>Dakwah</i>	<i>billion rupiah</i>					
MUZAKI/MUZAKI*	juta jiwa	-	-	-	8.2	8.8
	<i>million lives</i>					
MUSTAHIK/MUSTAHIK**	juta jiwa	5.1	6.8	8.7	22.2	23.5
	<i>million lives</i>					

Catatan/Notes:

- 1) Terdiri dari infak infak/sedekah dan dana CSR./Consisting infaq/sadaqah and CSR fund.
- 2) Berupa hibah, nazar, pusaka yang tidak memiliki ahli waris, qurban, kafarat, fidyah, denda atau sitaan pengadilan agama, dan lain sebagainya./In the form of hibah, nazar, heirloom that has no heir, qurban, kafarat, fidyah, fines or confiscation of religious courts, etc.
- 3) Perbandingan antara jumlah penyaluran terhadap jumlah pengumpulan./Comparison between distribution amount with collections amount.
- 4) Kategori ACR mengacu pada Zakat Core Principles./The ACR category refers to Zakat Core Principles.
- 5) Penyaluran berdasarkan asnaf 2018 dan 2019 belum termasuk penyaluran OPZ dalam Pembinaan Kelembagaan./Disbursement based on asnaf 2018 and 2019 does not include Zakat Management Organization that are in institutional assistance.
- 6) Pada tahun 2015-2017 belum terdapat data muzaki nasional./In 2015-2017 national muzakki data was not yet available.
- 7) Data tahun 2018-2019 yang ditampilkan adalah data mustahik per bidang, sedangkan tahun 2015-2017 menampilkan data mustahik per asnaf./The 2018-2019 data displayed are mustahik data per field, while in 2015-2017 it shows mustahik data per asnaf.



BAB

Chapter



ORGANISASI PENGELOLA ZAKAT *ZAKAT MANAGEMENT ORGANIZATION*



2.1

Jumlah Pengelola Zakat Berdasarkan Tingkatan

Amount of Zakat Management Organization Based on Levels

Berikut adalah jumlah pengelola zakat BAZNAS dan LAZ berdasarkan tingkatan;

The following is the number of zakat management organization consist of BAZNAS and LAZ categorized by its level;

01	BAZNAS RI	<ul style="list-style-type: none">• 1 OPZ
02	BAZNAS Provinsi	<ul style="list-style-type: none">• Terdiri 34 OPZ yang tersebar di 34 Provinsi di seluruh Indonesia
03	BAZNAS Kab/Kota	<ul style="list-style-type: none">• Terdiri 456 OPZ yang sudah memiliki Pertimbangan Pimpinan
04	LAZ Nasional	<ul style="list-style-type: none">• Terdiri 26 OPZ skala Nasional
05	LAZ Provinsi	<ul style="list-style-type: none">• Terdiri 18 OPZ skala Provinsi
06	LAZ Kab/Kota	<ul style="list-style-type: none">• Terdiri 37 OPZ skala Kab/Kota

Gambar
Figure

1

Pengelola Zakat Berdasarkan Tingkatan

Zakat Management Organizations Based on Level

2.2 Jumlah Organisasi Pengelola Zakat Berdasarkan Pertimbangan Pimpinan BAZNAS dan Rekomendasi LAZ

Amount of Zakat Management Organization Based on Management Considerations of BAZNAS and Recommendations of LAZ

Tabel Organisasi Pengelola Zakat berdasarkan Pertimbangan Pimpinan BAZNAS dan Rekomendasi LAZ

Table 2.1 *Zakat Management Organization Based on Management Considerations of BAZNAS and LAZ Recommendations*

NO	BAZNAS BAZNAS	Provinsi/Provinces		Kab/Kota/Regencies/Cities			
		Pertimbangan Consideration	%	Jml Kab/Kota Regencies/Cities Amt.	Pertimbangan Consideration	Belum Pertimbangan Not Yet	%
1	Nangroe Aceh Darusalam	Sudah	100.0	23	23	0	100.0
2	Sumatera Utara	Sudah	100.0	33	25	8	75.8
3	Sumatera Barat	Sudah	100.0	19	19	0	100.0
4	Kepulauan Riau	Sudah	100.0	7	7	0	100.0
5	Riau	Sudah	100.0	12	12	0	100.0
6	Sumatera Selatan	Sudah	100.0	17	17	0	100.0
7	Kepulauan Bangka Belitung	Sudah	100.0	7	7	0	100.0
8	Jambi	Sudah	100.0	11	11	0	100.0
9	Bengkulu	Sudah	100.0	10	10	0	100.0
10	Lampung	Sudah	100.0	15	14	1	93.3
11	Jawa Barat	Sudah	100.0	27	27	0	100.0
12	Banten	Sudah	100.0	8	8	0	100.0
13	DKI Jakarta	Sudah	100.0	6	0	6	0.0
14	Jawa Tengah	Sudah	100.0	35	35	0	100.0
15	Yogyakarta	Sudah	100.0	5	5	0	100.0
16	Jawa Timur	Sudah	100.0	38	36	2	94.7
17	Bali	Sudah	100.0	9	7	2	77.8
18	Nusa Tenggara Barat	Sudah	100.0	10	10	0	100.0
19	Nusa Tenggara Timur	Sudah	100.0	22	15	7	68.2
20	Kalimantan Selatan	Sudah	100.0	13	13	0	100.0
21	Kalimantan Barat	Sudah	100.0	14	14	0	100.0
22	Kalimantan Timur	Sudah	100.0	10	9	1	90.0
23	Kalimantan Tengah	Sudah	100.0	14	13	1	92.9
24	Kalimantan Utara	Sudah	100.0	5	5	0	100.0
25	Sulawesi Selatan	Sudah	100.0	24	24	0	100.0
26	Sulawesi Utara	Sudah	100.0	15	13	2	86.7
27	Sulawesi Tenggara	Sudah	100.0	17	15	2	88.2
28	Sulawesi Barat	Sudah	100.0	6	6	0	100.0
29	Sulawesi Tengah	Sudah	100.0	13	13	0	100.0
30	Gorontalo	Sudah	100.0	6	6	0	100.0
31	Maluku	Sudah	100.0	11	7	4	63.6
32	Maluku Utara	Sudah	100.0	10	9	1	90.0
33	Papua	Sudah	100.0	29	13	16	44.8
34	Papua Barat	Sudah	100.0	13	8	5	61.5



2.3 Daftar Lembaga Amil Zakat (LAZ)

List of Private Amil Zakat Institution

Tabel 2.2 Daftar Lembaga Amil Zakat
Table List of Private Amil Zakat Institution

No	LAZ	SKALA LAZ	DOMISILI
SKALA NASIONAL/NATIONAL SCALE			
1	LAZ Rumah Zakat Indonesia	Nasional	Kota Bandung
2	LAZ Daarut Tauhid	Nasional	Kota Bandung
3	LAZ Baitul Maal Hidayatullah	Nasional	Kota Jakarta
4	LAZ Dompot Dhuafa Republika	Nasional	Kota Tangerang Selatan
5	LAZ Nurul Hayat	Nasional	Kota Surabaya
6	LAZ Inisiatif Zakat Indonesia	Nasional	Kota Jakarta
7	LAZ Yatim Mandiri	Nasional	Kota Surabaya
8	LAZ Lembaga Manajemen Infak Ukhuwah Islamiyah	Nasional	Kota Surabaya
9	LAZ Dana Sosial Al Falah Surabaya	Nasional	Kota Surabaya
10	LAZ Pesantren Islam Al-Azhar	Nasional	Kota Jakarta Selatan
11	LAZ Baitulmaal Muamalat	Nasional	Kota Jakarta
12	LAZ Lembaga Amil Zakat Infak dan Shadaqah Nahdatul Ulama	Nasional	Kota Jakarta
13	LAZ Global Zakat	Nasional	Kota Jakarta Selatan
14	LAZ Muhammadiyah	Nasional	Kota Jakarta Pusat
15	LAZ Dewan Da'wah Islamiyah Indonesia	Nasional	Kota Jakarta Pusat
16	LAZ Perkumpulan Persatuan Islam	Nasional	Kota Bandung
17	LAZ Rumah Yatim Ar-Rohman Indonesia	Nasional	Kota Bandung
18	LAZ Yayasan Kesejahteraan Madani	Nasional	Kota Jakarta Selatan
19	LAZ Yayasan Griya Yatim & Dhuafa	Nasional	Kota Tangerang Selatan
20	LAZ Yayasan Daarul Qur'an Nusantara (PPPA)	Nasional	Kota Tangerang Selatan
21	Yayasan Baitul Ummah Banten	Nasional	Kabupaten Pandeglang
22	Yayasan Pusat Peradaban Islam (AQL)	Nasional	Kota Jakarta Selatan
23	LAZ Yayasan Mizan Amanah	Nasional	Kota Jakarta Selatan
24	LAZ Panti Yatim Indonesia Al Fajr	Nasional	Kota Bandung
25	LAZ Wahdah Islamiyah	Nasional	Kota Makassar
26	LAZ Yayasan Hadji Kalla	Nasional	Kota Makassar
SKALA PROVINSI/PROVINCE SCALE			
27	LAZ Baitul Maal FKAM	Provinsi	Kota Surakarta
28	LAZ Semai Sinergi Umat	Provinsi	Kota Bandung
29	LAZ Dompot Amal Sejahtera Ibnu Abbas (DASI) NTB	Provinsi	Mataram
30	LAZ Dompot Sosial Madani (DSM) Bali	Provinsi	Kota Denpasar
31	LAZ Harapan Dhuafa Banten	Provinsi	Kota Serang
32	LAZ Solo Peduli Ummat	Provinsi	Kota Surakarta
33	LAZ Dana Peduli Umat Kalimantan Timur	Provinsi	Kota Samarinda
34	LAZ Yayasan Al-Ihsan Jawa Tengah	Provinsi	Kota Semarang
35	LAZ Yayasan Nurul Fikri Palangkaraya	Provinsi	Palangkaraya
36	LAZ Yayasan Insan Madani Jambi	Provinsi	Jambi

37	LAZ Yayasan Nurul Falah Surabaya	Provinsi	Surabaya
38	LAZ As Salaam Jayapura	Provinsi	Jayapura
39	LAZ Yayasan Al Hilal Rancapanggung	Provinsi	Kabupaten Bandung
40	LAZ Yayasan Persyada Al Haromain	Provinsi	Kota Surabaya
41	LAZ Yayasan Sahabat Mustahiq Sejahtera	Provinsi	Kota Surabaya
42	LAZ Yayasan Bangun Kecerdasan Bangsa	Provinsi	Kota Jakarta Timur
43	LAZ Yayasan Sidogiri	Provinsi	Kabupaten Pasuruan

SKALA KABUPATEN/KOTA/DISTRICT/CITY SCALE

44	LAZ Swadaya Ummah	Kabupaten/Kota	Kota pekanbaru
45	LAZ Ibadurrahman	Kabupaten/Kota	Kabupaten Bengkalis
46	LAZ Abdurrahman Bin Auf	Kabupaten/Kota	Kota Jakarta Timur
47	LAZ Komunitas Mata Air Jakarta	Kabupaten/Kota	Kota Jakarta Pusat
48	LAZ Lembaga Amil Zakat Nasional Baitul Mal Madinatul Iman	Kabupaten/Kota	Kota Jakarta Pusat
49	LAZ Bina Insan Madani Dumai	Kabupaten/Kota	Kota Dumai
50	LAZ DSNI Amanah Batam	Kabupaten/Kota	Batam
51	LAZ Rumah Peduli Umat Bandung Barat	Kabupaten/Kota	Kabupaten Bandung
52	LAZ Ummul Quro' Jombang	Kabupaten/Kota	Kota Jombang
53	LAZ Dompot Amanah Umat Sedati Sidoarjo	Kabupaten/Kota	Sidoarjo
54	LAZ Zakatku Bakti Persada	Kabupaten/Kota	Kabupaten Bandung
55	LAZ Indonesia Berbagi	Kabupaten/Kota	Kota Bandung
56	LAZ Amal Madani Indonesia	Kabupaten/Kota	Kota Cimahi
57	LAZ Insan Masyarakat Madani	Kabupaten/Kota	Kabupaten Bekasi
58	LAZ Al Bunyan Bogor	Kabupaten/Kota	Kota Bogor
59	LAZ Yayasan Amal Sosial As-Shohwah Malang	Kabupaten/Kota	Kota Malang
60	LAZ Yayasan Zakat Sukses	Kabupaten/Kota	Kota Depok
61	LAZ Yayasan Baitul Maal Barakatul Ummah	Kabupaten/Kota	Kota Bontang
62	LAZ Yayasan Al-Irsad Al-Islamiyyah Purwokerto	Kabupaten/Kota	Kabupaten Banyumas
63	LAZ Yayasan Lembaga Pengembangan Infaq Mojokerto	Kabupaten/Kota	Kota Mojokerto
64	LAZ Yayasan Ulil Albab	Kabupaten/Kota	Kota Medan
65	LAZ Yayasan Nahwa Nur	Kabupaten/Kota	Kabupaten Bogor
66	LAZ Yayasan Dana Kemanusiaan Dhuafa Magelang	Kabupaten/Kota	Kota Magelang
67	LAZ Gema Indonesia Sejahtera	Kabupaten/Kota	Kota Bekasi
68	LAZ Yayasan Rumah Itqon Zakat dan Infak	Kabupaten/Kota	Kabupaten Jember
69	LAZ Yayasan Rumah Amal	Kabupaten/Kota	Kota Bandung
70	LAZ Yayasan Muslim Al-Kahfi Bekasi	Kabupaten/Kota	Kabupaten Bekasi
71	LAZ Yayasan Al-Izzah Samarinda	Kabupaten/Kota	Kota Samarinda
72	Yayasan Ukhuwah Care Indonesia	Kabupaten/Kota	Kota Bekasi
73	Yayasan LAZ Cilacap	Kabupaten/Kota	Kabupaten Cilacap
74	Yayasan Sinergi Membangun Ummat	Kabupaten/Kota	Kabupaten Kutai Timur
75	Yayasan Tasdiqul Qur'an	Kabupaten/Kota	Kab. Bandung Barat
76	Yayasan Majlis Amal Sholeh	Kabupaten/Kota	Kota Surakarta
77	Yayasan Rahmatul Anwar Surabaya	Kabupaten/Kota	Kota Surabaya
78	Yayasan LAZ Batam	Kabupaten/Kota	Kota Batam
79	Perkumpulan LAZ Ar Risalah Charity	Kabupaten/Kota	Kota Padang
80	Yayasan Amal Syuhada Yogyakarta	Kabupaten/Kota	Kota Yogyakarta
81	Yayasan Rumah Yatim dan Dhuafa Hifzhul Amanah	Kabupaten/Kota	Kabupaten Tangerang



2.4

Daftar Pengesahan RKAT 2019

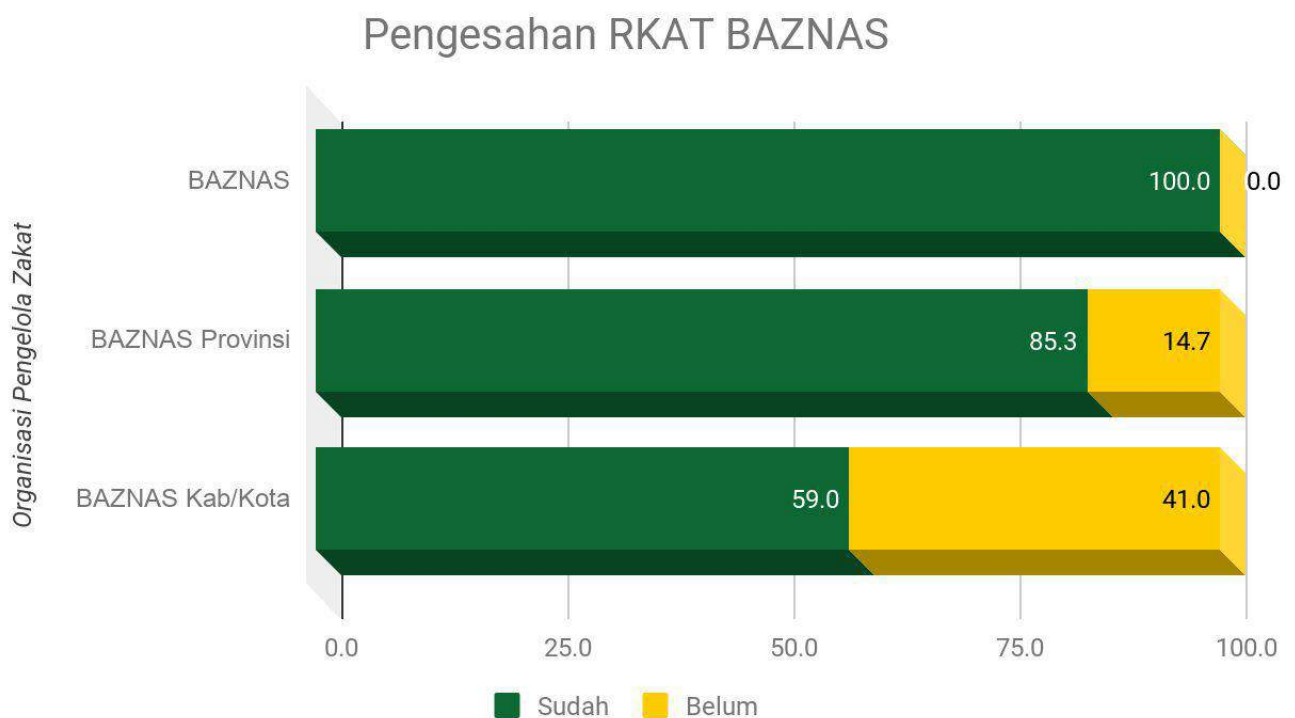
List of Annual Budget and Activities Planning 2019 Validation

Berikut adalah jumlah RKAT BAZNAS Provinsi dan BAZNAS Kabupaten/Kota Tahun 2019 yang sudah mendapatkan pengesahan:

Following are the number of Provincial BAZNAS and Regency/City BAZNAS RKAT 2019 which have already been validated:

Tabel 2.3 Daftar Pengesahan RKAT 2019
Table List of Annual Budget and Activities Planning 2019 Validation

No.	Tingkatan OPZ Level of OPZ	Jumlah Provinsi Provinces Amt.	RKAT RKAT	%
1	2	3	4	5
1	BAZNAS	1	1	100.0
2	BAZNAS Provinsi	34	29	85.3
3	BAZNAS Kab/Kota	456	269	59.0



Gambar 2 Grafik Pengesahan RKAT 2019
Figure Annual Budget and Activities Planning 2019 Validation Graphic

2.5 Daftar Pengesahan RKAT 2019 Berdasarkan Wilayah

List of Annual Budget and Activities Planning 2019 Validation by Region

Tabel 2.4 Daftar Pengesahan RKAT 2019 Berdasarkan Wilayah
Table List of Annual Budget and Activities Planning 2019 Validation by Region

No	Provinsi Provinces	BAZNAS Provinsi BAZNAS Provincial Level			BAZNAS Kab/Kota BAZNAS Regencies/Cities Level		
		Jml. Provinsi Provinces Amt.	RKAT	%	Jml. Kab/Kota Regencies/Cities Amt.	RKAT	%
TOTAL BAZNAS		34	29	85.3	456	269	58.9
1	Nangroe Aceh Darusalam	1	Belum	0.0	23	0	0.0
2	Sumatera Utara	1	Sudah	100.0	25	0	0.0
3	Sumatera Barat	1	Sudah	100.0	19	18	94.7
4	Riau	1	Belum	0.0	12	0	0.0
5	Jambi	1	Sudah	100.0	11	10	90.9
6	Sumatera Selatan	1	Sudah	100.0	17	17	100.0
7	Bengkulu	1	Sudah	100.0	10	9	90.0
8	Lampung	1	Sudah	100.0	14	9	64.3
9	Kepulauan Bangka Belitung	1	Sudah	100.0	7	7	100.0
10	Kepulauan Riau	1	Sudah	100.0	7	7	100.0
11	DKI Jakarta	1	Belum	0.0	0	0	0.0
12	Jawa Barat	1	Sudah	100.0	27	27	100.0
13	Jawa Tengah	1	Sudah	100.0	35	31	88.6
14	Yogyakarta	1	Sudah	100.0	5	5	100.0
15	Jawa Timur	1	Sudah	100.0	36	21	58.3
16	Banten	1	Sudah	100.0	8	6	75.0
17	Bali	1	Sudah	100.0	7	5	71.4
18	Nusa Tenggara Barat	1	Sudah	100.0	10	4	40.0
19	Nusa Tenggara Timur	1	Belum	0.0	15	0	0.0
20	Kalimantan Barat	1	Sudah	100.0	14	7	50.0
21	Kalimantan Tengah	1	Sudah	100.0	13	2	15.4
22	Kalimantan Selatan	1	Sudah	100.0	13	13	100.0
23	Kalimantan Timur	1	Belum	0.0	9	9	100.0
24	Kalimantan Utara	1	Sudah	100.0	5	5	100.0
25	Sulawesi Utara	1	Sudah	100.0	13	12	92.3
26	Sulawesi Tengah	1	Sudah	100.0	13	7	53.8
27	Sulawesi Selatan	1	Sudah	100.0	24	3	12.5
28	Sulawesi Tenggara	1	Sudah	100.0	15	14	93.3
29	Gorontalo	1	Sudah	100.0	6	6	100.0
30	Sulawesi Barat	1	Sudah	100.0	6	0	0.0
31	Maluku	1	Sudah	100.0	7	3	42.9
32	Maluku Utara	1	Sudah	100.0	9	0	0.0
33	Papua	1	Sudah	100.0	13	12	92.3
34	Papua Barat	1	Sudah	100.0	8	0	0.0

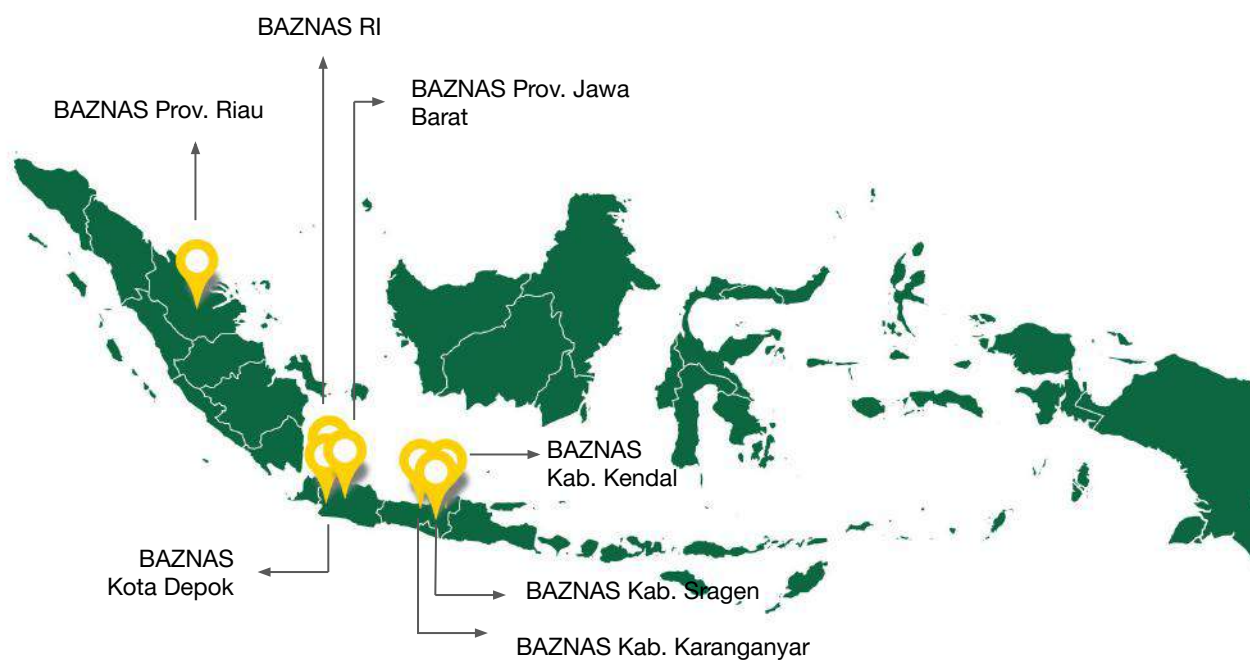


2.6 Sertifikasi Manajemen Mutu (ISO 9001:2015)

Quality Management Certification (ISO 9001:2015)

Tabel 2.5 Daftar Sertifikasi Manajemen Mutu BAZNAS (ISO 9001:2015)
Table 2.5 List of BAZNAS Quality Management Certified (ISO 9001: 2015)

No	BAZNAS	Tanggal Sertifikasi Date of Certification	Berakhir Sertifikasi Certification Due Date	Badan Sertifikasi Certification Body
1	2	3	4	5
1	BAZNAS RI	Desember 2019	Desember 2020	WQA
2	BAZNAS Prov. Jawa Barat	Desember 2018	Desember 2019	WQA
3	BAZNAS Prov. Riau	Februari 2018	Februari 2021	IAAF-KAN
4	BAZNAS Kota Depok	September 2019	September 2022	WQA
5	BAZNAS Kab. Sragen	July 2019	July 2022	WQA
6	BAZNAS Kab. Kendal	Maret 2019	Maret 2022	WQA
7	BAZNAS Kab. Karanganyar	Maret 2020	Maret 2023	WQA



Gambar 3 BAZNAS yang telah Tersertifikasi Manajemen Mutu (ISO 9001:2015)
Figure 3 BAZNAS that have been Certified on Quality Management (ISO 9001: 2015)



BAB

Chapter



PENGUMPULAN NASIONAL *NATIONAL COLLECTION*



3.1 Pengumpulan Dana Berdasarkan Tingkatan Organisasi Pengelola Zakat

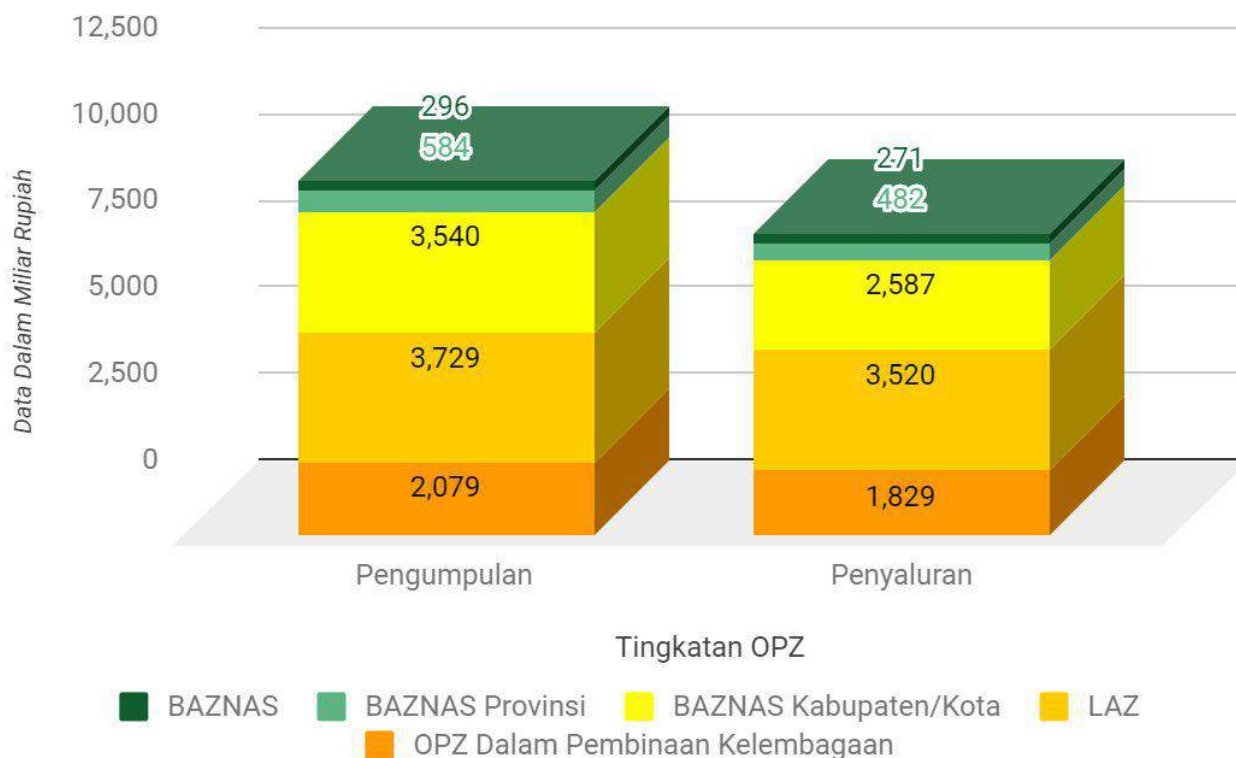
Funds Collection Based on Zakat Management Organization Level

Tabel 3.1 Pengumpulan Dana Berdasarkan Tingkat Organisasi Pengelola Zakat
 Table 3.1 Funds Collection Based on Zakat Management Organization Level

Tingkatan OPZ Level of OPZ	Pengumpulan Collection		Penyaluran Disbursement		Daya Serap Absorption
	Jumlah Dana (Rp) Total Amount (Rp)	%	Jumlah Dana (Rp) Total Amount (Rp)	%	
1	2	3	4	5	6
BAZNAS ⁸⁾	296,234,308,349	2.9	270,716,950,765	3.1	84.95%
BAZNAS Provinsi	583,919,722,674	5.7	481,796,534,289	5.5	
BAZNAS Kabupaten/Kota	3,539,980,546,674	34.6	2,586,872,888,351	29.8	
LAZ	3,728,943,985,109	36.5	3,519,873,720,039	40.5	
OPZ Dalam Pembinaan Kelembagaan	2,078,865,243,749	20.3	1,828,961,140,910	21.1	Efektif
Total	10,227,943,806,555	100.0	8,688,221,234,354	100.0	

⁸⁾ Pada data pengumpulan termasuk bagi hasil bank, selisih lebih nilai tukar, penerimaan lain-lain tanpa hak amil, dan penerimaan dana infak operasional. Pada data penyaluran termasuk alokasi pemanfaatan aset kelolaan dan selisih kurang nilai tukar.

Pengumpulan dan Penyaluran ZIS Tahun 2019



Gambar 4 Pengumpulan Dana Berdasarkan Tingkatan Organisasi Pengelola Zakat
 Figure 4 Funds Collection Based on Zakat Management Organization Level

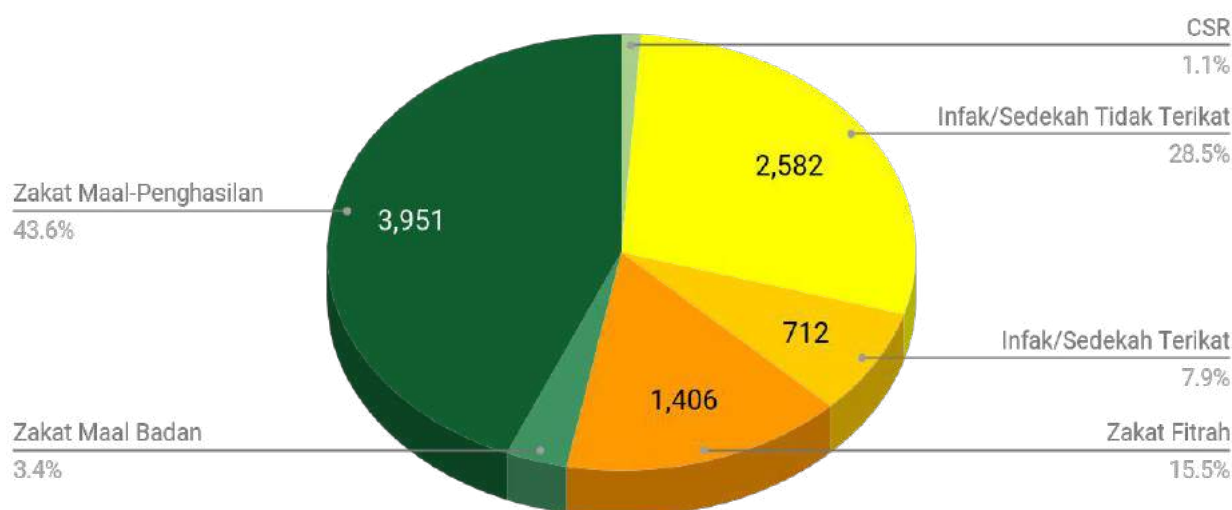
3.2 Pengumpulan Berdasarkan Jenis Dana

Collection Based on Fund Types

Tabel 3.2 Pengumpulan Berdasarkan Jenis Dana
Table 3.2 Collection Based on Fund Types

Jenis Dana <i>Fund Types</i>	Realisasi 2019 <i>Realization 2019</i>	%
1	2	3
Zakat Maal-Penghasilan <i>Zakat Maal-Profession</i>	3,951,113,706,297	38.6
Zakat Maal Badan <i>Zakat Maal Organization</i>	306,737,147,482	3.0
Zakat Fitrah <i>Zakat Fitrah</i>	1,406,144,490,186	13.7
Infak/Sedekah Terikat <i>Restricted Infaq/Sadaqah</i>	712,309,604,322	7.0
Infak/Sedekah Tidak Terikat <i>Unrestricted Infaq/Sadaqah</i>	2,582,142,106,259	25.2
CSR <i>CSR</i>	96,395,440,616	0.9
Dana Sosial Keagamaan Lainnya <i>Other Socio-Religious Funds</i>	1,173,101,311,393	11.5
Total	10,227,943,806,555	100.0

Penghimpunan Berdasarkan Jenis Dana



Gambar 5 Porsi Pengumpulan Berdasarkan Jenis Dana
Figure 5 Collection Portion Based on Fund Types

3.3 Pengumpulan Organisasi Pengelola Zakat Berdasarkan Jenis Dana

Zakat Management Organization Collection Based on Fund Types

Tabel 3.3 Pengumpulan Organisasi Pengelola Zakat berdasarkan Jenis Dana
Table 3.3 *Zakat Management Organization Collection Based on Fund Types*

Jenis Dana <i>Fund Types</i>	BAZNAS	BAZNAS Provinsi	BAZNAS Kab/Kota
1	2	3	4
Zakat Maal-Penghasilan <i>Zakat Maal-Profession</i>	231,306,151,329	480,356,825,888	1,667,011,065,643
Zakat Maal Badan <i>Zakat Maal Organization</i>	14,168,585,290	7,325,117,550	113,869,149,799
Zakat Fitrah <i>Zakat Fitrah</i>	2,867,940,708	2,045,979,682	1,311,767,469,680
Infak/Sedekah Terikat <i>Restricted Infaq/Sadaqah</i>	20,650,983,810	4,281,070,901	54,280,196,780
Infak/Sedekah Tidak Terikat <i>Unrestricted Infaq/Sadaqah</i>	7,553,348,296	87,015,055,503	321,656,868,162
CSR <i>CSR</i>	16,590,759,644	353,058,890	8,697,347,783
Dana Sosial Keagamaan Lainnya <i>Other Socio-Religious Funds</i>	3,096,539,272	2,542,614,261	62,698,448,827
Total	296,234,308,349	583,919,722,674	3,539,980,546,674

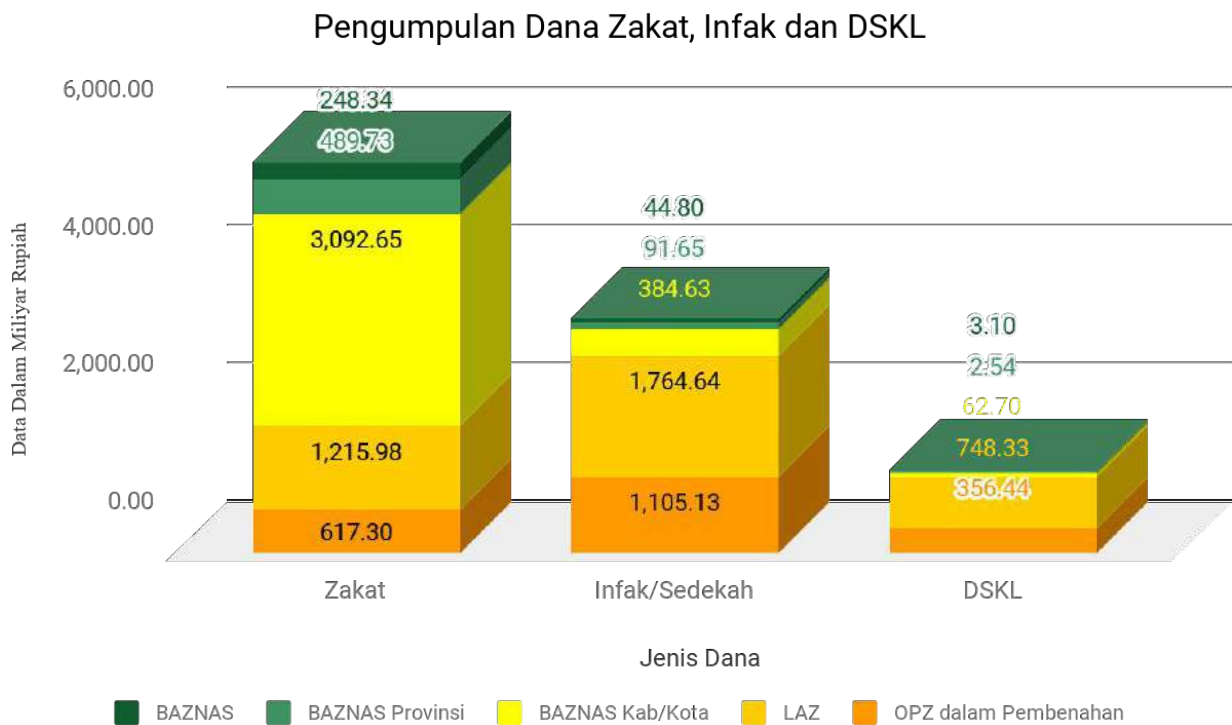
Jenis Dana <i>Fund Types</i>	LAZ Nasional	LAZ Provinsi	LAZ Kab/Kota	OPZ dalam Pembinaan
1	2	3	4	5
Zakat Maal-Penghasilan <i>Zakat Maal-Profession</i>	837,786,235,740	37,221,002,725	80,133,865,676	617,298,559,296
Zakat Maal Badan <i>Zakat Maal Organization</i>	144,717,748,778	21,398,330,702	5,258,215,364	0
Zakat Fitrah <i>Zakat Fitrah</i>	78,085,318,017	4,617,345,365	6,760,436,734	0
Infak/Sedekah Terikat <i>Restricted Infaq/Sadaqah</i>	492,827,337,742	91,228,282,663	49,041,732,426	0
Infak/Sedekah Tidak Terikat <i>Unrestricted Infaq/Sadaqah</i>	937,631,551,366	87,082,941,559	36,071,416,902	1,105,130,924,472
CSR <i>CSR</i>	57,225,578,620	8,777,875,756	4,750,819,922	0
Dana Sosial Keagamaan Lainnya <i>Other Socio-Religious Funds</i>	670,154,082,170	32,800,638,843	45,373,228,039	356,435,759,981
Total	3,218,427,852,432	283,126,417,613	227,389,715,064	2,078,865,243,749

3.4 Pengumpulan Zakat/Infak/Sedekah dan DSKL Berdasarkan Organisasi Pengelola Zakat

Zakat/Infaq/Sadaqah and DSKL Collection Based on Zakat Management Organization

Tabel 3.4 Pengumpulan Zakat/Infaq/Sadaqah and DSKL Berdasarkan Organisasi Pengelola Zakat
Table 3.4 Zakat/Infaq/Sadaqah and DSKL Collection Based on Zakat Management Organization

Tingkatan OPZ Level of OPZ	Zakat		Infak/Sedekah		DSKL	
	Jumlah Dana (Rp) Total Amount (Rp)	%	Jumlah Dana (Rp) Total Amount (Rp)	%	Jumlah Dana (Rp) Total Amount (Rp)	%
1	2	3	4	5	6	7
BAZNAS	248,342,677,327	4.4	44,795,091,750	1.3	3,096,539,272	0.3
BAZNAS Provinsi	489,727,923,119	8.6	91,649,185,294	2.7	2,542,614,261	0.2
BAZNAS Kab/Kota	3,092,647,685,122	54.6	384,634,412,726	11.3	62,698,448,827	5.3
LAZ	1,215,978,499,102	21.5	1,764,637,536,956	52.0	748,327,949,052	63.8
OPZ Dalam Pembinaan Kelembagaan	617,298,559,296	10.9	1,105,130,924,472	32.6	356,435,759,981	30.4
Total	5,663,995,343,966	100.0	3,390,847,151,197	100.0	1,173,101,311,393	100.0



Gambar 6
Figure

6

Grafik Pengumpulan Zakat/Infak/Sedekah dan DSKL
Zakat/Infaq/Sadaqah and DSKL Collection chart



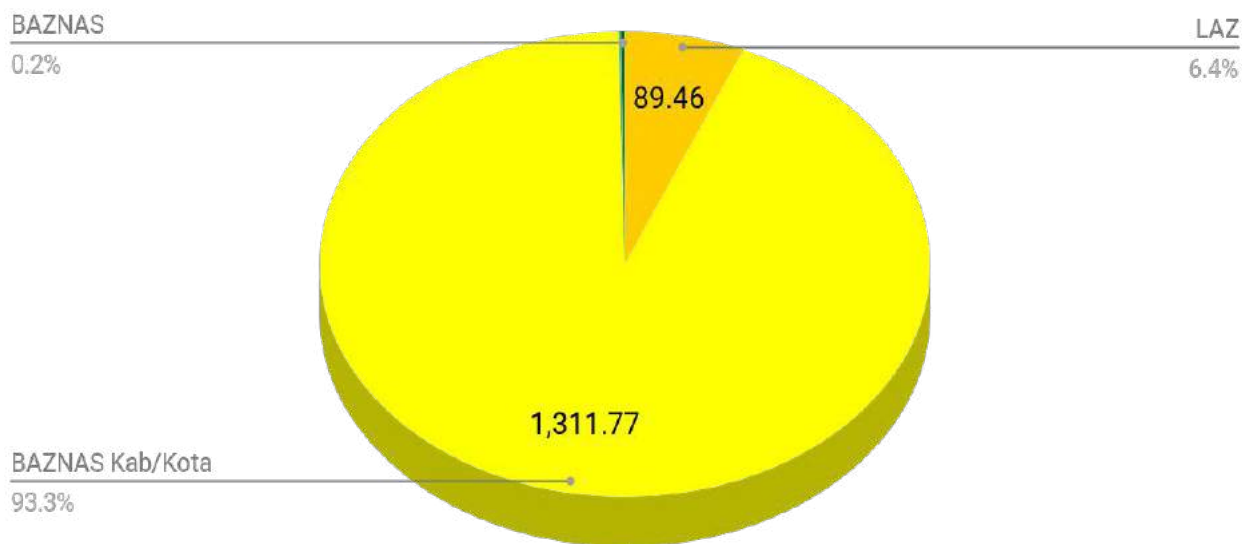
3.5 Pengumpulan Zakat Fitrah Berdasarkan Organisasi Pengelola Zakat

Collection of Zakat Al-Fitr Based on Zakat Management Organization

Tabel 3.5 Pengumpulan Zakat Fitrah Berdasarkan Organisasi Pengelola Zakat
 Table Collection of Zakat Al-Fitr Based on Zakat Management Organization

Tingkatan OPZ <i>Level of OPZ</i>	Zakat Fitrah <i>Zakat Al-Fitr</i>	%
1	2	3
BAZNAS	2,867,940,708	0.2
BAZNAS Provinsi	2,045,979,682	0.1
BAZNAS Kabupaten/Kota	1,311,767,469,680	93.3
LAZ	89,463,100,116	6.4
OPZ Dalam Pembinaan Kelembagaan	0	0.0
Total	1,406,144,490,186	100.0

Pengumpulan Zakat Fitrah Berdasarkan OPZ



Gambar 7 Porsi Pengumpulan Zakat Fitrah
 Figure Collection of Zakat Al-Fitr Portion

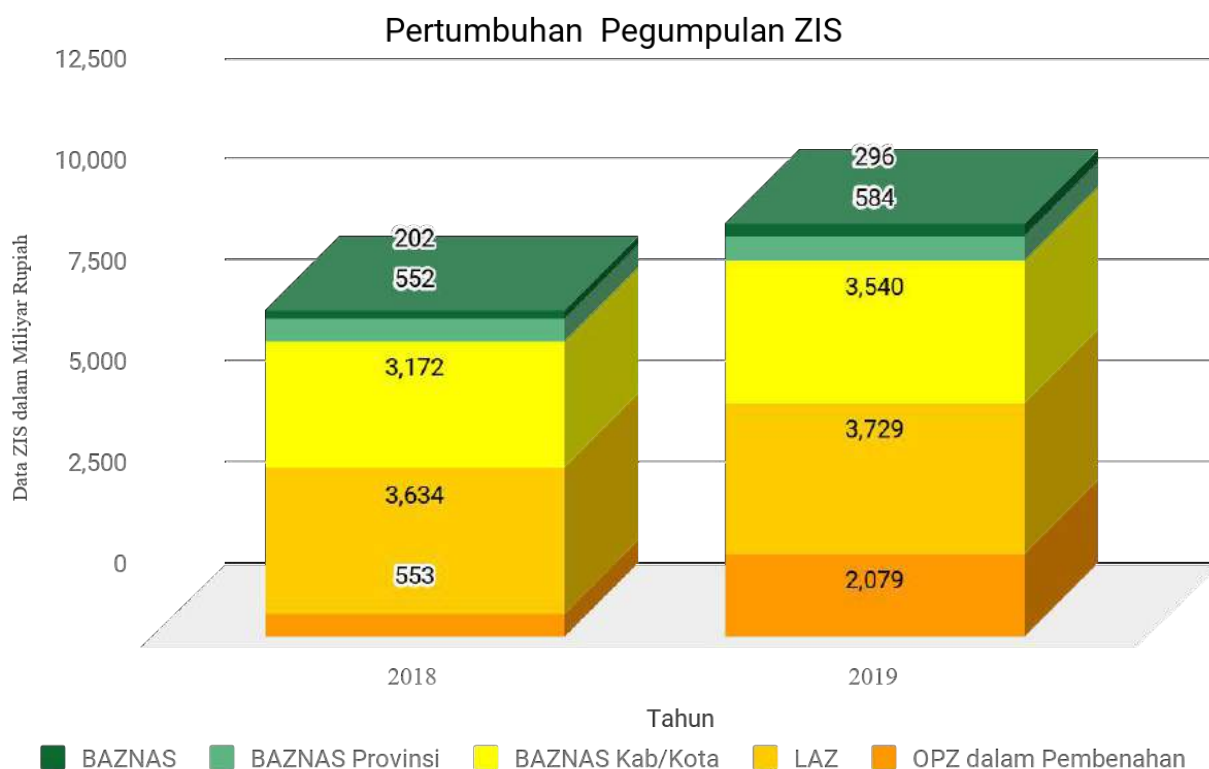
3.6 Pertumbuhan Pengumpulan ZIS dan DSKL

Growth of ZIS and DSKL Collection

Tabel 3.6 Pertumbuhan Pengumpulan ZIS and DSKL
 Table 3.6 Growth of ZIS and DSKL Collection

Tingkatan OPZ Level of OPZ	Pengumpulan 2018 Collection in 2018		Pengumpulan 2019 Collection in 2019		Pertumbuhan Growth	
	Jumlah Dana (Rp) Total Amount (Rp)		Jumlah Dana (Rp) Total Amount (Rp)		Jumlah Dana (Rp) Total Amount (Rp)	
		%		%		%
1	2	3	4	5	6	7
BAZNAS	202,187,169,720 ⁹⁾	2.5	296,234,308,349	2.9	94,047,138,629	46.5
BAZNAS Provinsi	552,209,167,922	6.8	583,919,722,674	5.7	31,710,554,752	5.7
BAZNAS Kab/Kota	3,171,701,720,388	39.1	3,539,980,546,674	34.6	368,278,826,286	11.6
LAZ	3,634,332,619,382	44.8	3,728,943,985,109	36.5	94,611,365,727	2.6
OPZ Dalam Pembinaan Kelembagaan	552,980,000,000	6.8	2,078,865,243,749	20.3	1,525,885,243,749	73.4
Total	8,113,410,677,412	100.0	10,227,943,806,555	100.0	2,114,533,129,142	26.1

⁹⁾ Untuk konsistensi penyajian data pengumpulan 2018 tidak memasukan dana titipan penyaluran



Gambar 8 Grafik Pertumbuhan Pengumpulan ZIS dan DSKL 2018-2019
 Figure 8 Growth of ZIS and DSKL collection chart 2018 - 2019

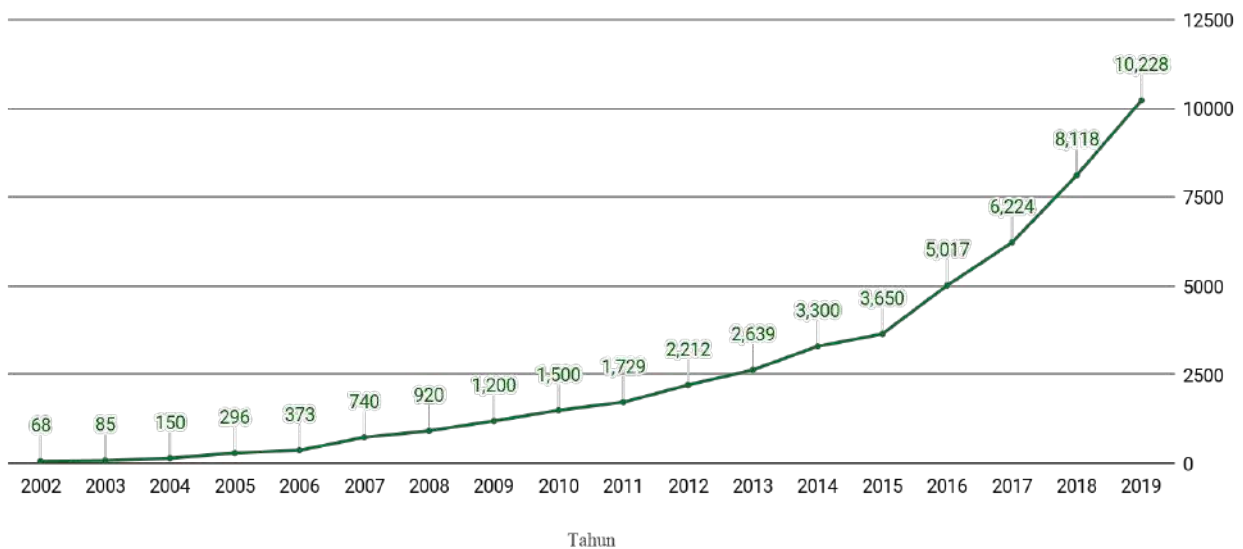
3.7 Pertumbuhan Pengumpulan ZIS dan DSKL Tahun 2002 - 2019

ZIS and DSKL Collection Growth in 2002 -2019

Tabel 3.7 Pertumbuhan Pengumpulan ZIS dan DSKL Tahun 2002-2019
 Table 3.7 Growth of ZIS and DSKL collection between 2002 - 2019

Tahun Year	ZIS (Miliar Rupiah) ZIS (in Billion Rupiah)	Pertumbuhan (%) Growth	Pertumbuhan PDB (%) PDB's Growth	Keterangan Information
1	2	3	4	5
2002	68.39	0	3.7	
2003	85.28	24.70	4.1	
2004	150.09	76.00	5.1	
2005	295.52	96.90	5.7	Tsunami Aceh
2006	373.17	26.28	5.5	
2007	740.00	98.30	6.3	Gempa Yogya
2008	920.00	24.32	6.2	
2009	1,200.00	30.43	4.9	
2010	1,500.00	25.00	6.1	
2011	1,729.00	15.27	6.5	
2012	2,212.00	27.94	6.23	
2013	2,639.00	19.30	5.78	
2014	3,300.00	25.05	5.02	
2015	3,650.00	10.61	5.04	
2016	5,017.29	37.46	5.02	
2017	6,224.37	24.06	5.07	
2018	8,117.60	30.42	5.17	
2019	10,227.94	26.00	5.02	
Rerata		34.33	5.36	

Pertumbuhan Pengumpulan ZIS 2002-2019



Gambar 9 Pertumbuhan Pengumpulan ZIS dan DSKL 2002-2019
 Figure 9 Comparison of ZIS dan DSKL Collection 2002-2019



BAB

Chapter



PENYALURAN NASIONAL *NATIONAL DISTRIBUTION*

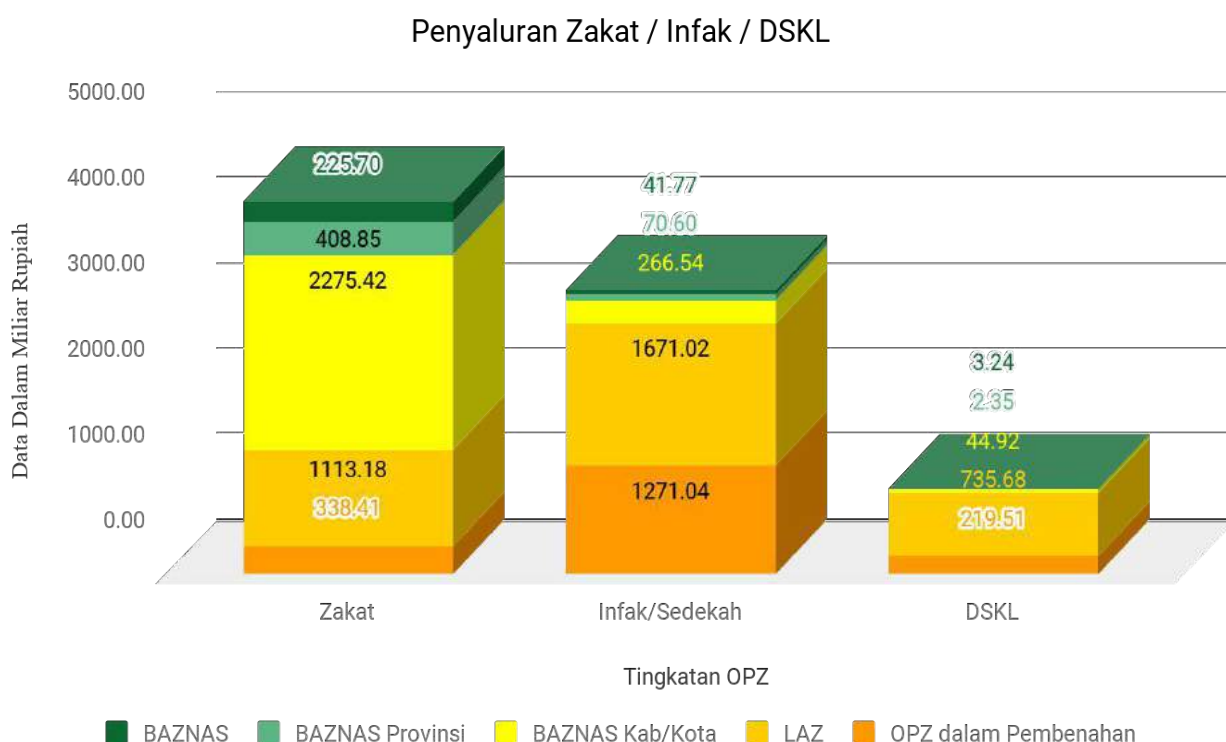


4.1 Penyaluran Zakat/Infak/Sedekah dan DSKL

Disbursement of Zakat/Infaq/Sadaqah and DSKL

Tabel 4.1 Penyaluran Zakat/Infak/Sedekah dan DSKL Berdasarkan OPZ
 Table 4.1 Disbursement of Zakat/Infaq/Sadaqah and DSKL Based on Zakat Management Organization

Tingkatan OPZ Level of OPZ	Zakat		Infak/Sedekah		DSKL	
	Jumlah Dana (Rp) Total Amount (Rp)	%	Jumlah Dana (Rp) Total Amount (Rp)	%	Jumlah Dana (Rp) Total Amount (Rp)	%
1	2	3	4	5	6	7
BAZNAS	225,702,309,429	5.2	41,770,466,304	1.3	3,244,175,032	0.3
BAZNAS Provinsi	408,849,381,319	9.4	70,599,242,592	2.1	2,347,910,378	0.2
BAZNAS Kab/Kota	2,275,421,612,808	52.2	266,536,272,489	8.0	44,915,003,055	4.5
LAZ	1,113,176,499,153	25.5	1,671,021,918,768	50.3	735,675,302,118	73.2
OPZ Dalam Pembinaan Kelembagaan	338,411,136,835	7.8	1,271,036,407,430	38.3	219,513,596,645	21.8
Total	4,361,560,939,543	100.0	3,320,964,307,583	100.0	1,005,695,987,228	100.0



Gambar 10 Penyaluran Zakat/Infak/Sedekah dan DSKL
 Figure 10 Disbursement of Zakat/Infaq/Sadaqah and DSKL

4.2 Penyaluran ZIS dan DSKL Berdasarkan Asnaf

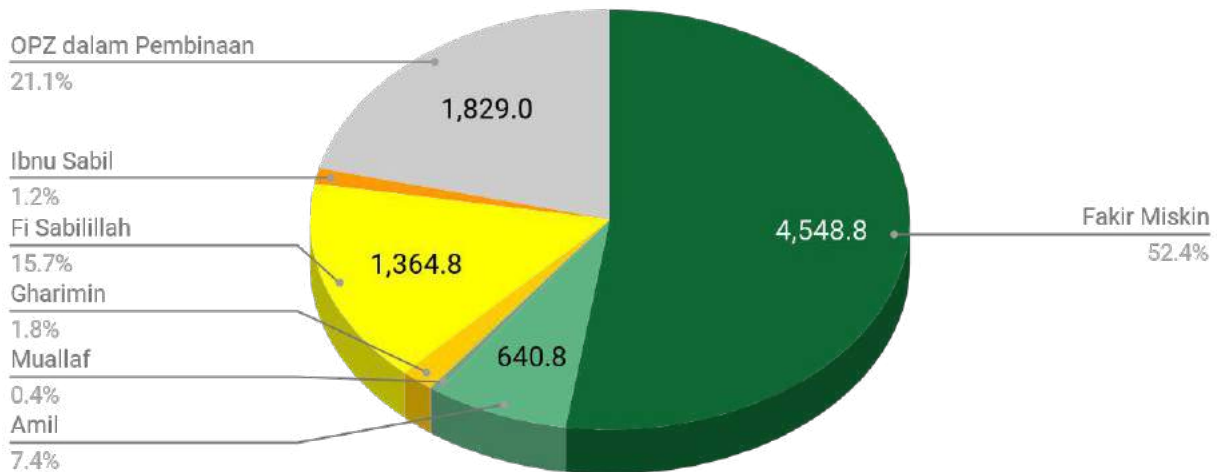
Disbursement of ZIS and DSKL Based on Asnaf

Tabel 4.2 Penyaluran ZIS dan DSKL Berdasarkan Asnaf
 Table 4.2 *Disbursement of ZIS and DSKL Based on Asnaf*

Penyaluran per Asnaf <i>Disbursement by Asnaf</i>	Jumlah Dana (Rp) <i>Total Amount</i>	%
1	2	3
Fakir Miskin	4,548,830,039,349	66.3
Amil	640,781,521,988	9.3
Muallaf	38,366,907,786	0.6
Riqob	5,353,091,626	0.1
Gharimin	154,776,926,045	2.3
Fi Sabilillah	1,364,846,701,772	19.9
Ibnu Sabil	106,304,904,876	1.5
Sub Total	6,859,260,093,444	100.0
OPZ Dalam Pembinaan Kelembagaan	1,828,961,140,910	21.05
Total	8,688,221,234,354	121.1

Penyaluran ZIS Berdasarkan Asnaf

+ OPZ dalam Pembinaan Kelembagaan



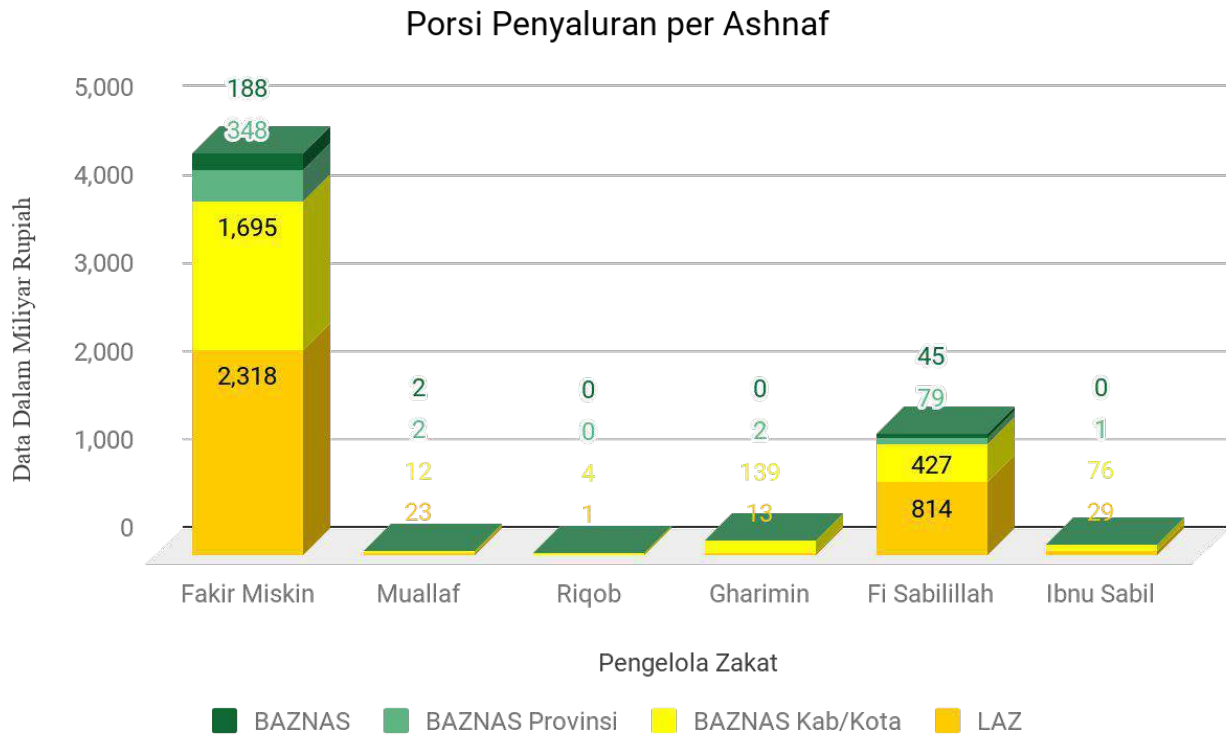
Gambar 11 Porsi Penyaluran ZIS dan DSKL Berdasarkan Asnaf
 Figure 11 *ZIS and DSKL Disbursement Portion Based on Asnaf*

4.3 Porsi Penyaluran Per Asnaf Berdasarkan Organisasi Pengelola Zakat

Disbursement Portion by Asnaf Based on Zakat Management Organization

Tabel 4.3 Porsi Penyaluran Per Asnaf Berdasarkan Organisasi Pengelola Zakat
 Table Disbursement Portion Per Asnaf Based on Zakat Management Organizations

Tingkatan OPZ <i>Level of OPZ</i>	Penyaluran per Ashnaf (Dalam Miliar Rupiah) <i>Disbursement by Asnaf (In billions of rupiah)</i>											
	Fakir Miskin		Muallaf		Riqob		Gharimin		Fi Sabilillah		Ibnu Sabil	
	Rp	%	Rp	%	Rp	%	Rp	%	Rp	%	Rp	%
1	2	3	4	5	6	7	8	9	10	11	12	13
BAZNAS	188	4.1	2.04	5.3	0.00	0.0	0.37	0.2	44.92	3.3	0.12	0.1
BAZNAS Provinsi	348	7.6	1.71	4.5	0.21	4.0	2.28	1.5	78.71	5.8	1.19	1.1
BAZNAS Kab/Kota	1,695	37.3	11.53	30.1	4.46	83.4	139.49	90.1	426.95	31.3	76.31	71.8
LAZ	2,318	51.0	23.08	60.1	0.67	12.6	12.64	8.2	814.27	59.7	28.68	27.0
Total	4,548.83	100.0	38.37	100.0	5.35	100.0	154.78	100.0	1,364.85	100.0	106.30	100.0



Gambar 12 Porsi Penyaluran Per Asnaf Berdasarkan Organisasi Pengelola Zakat
 Figure Disbursement Portion Per Asnaf Based on Zakat Management Organizations

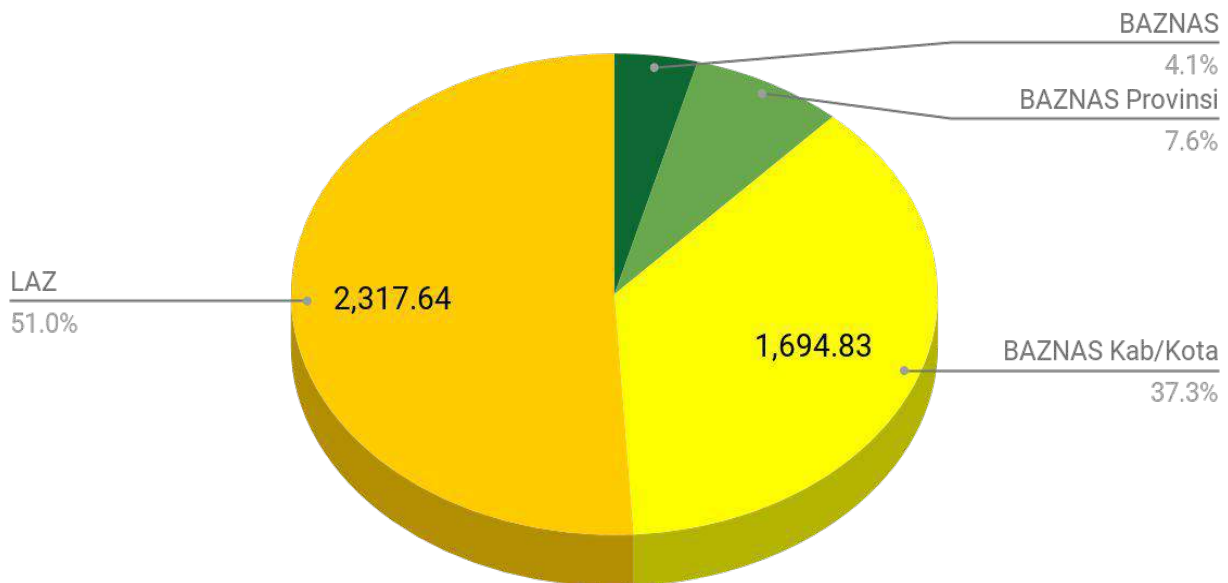
4.4 Porsi Penyaluran Asnaf Fakir Miskin Berdasarkan Organisasi Pengelola Zakat

Disbursement Portion of Fakir-Miskin Asnaf Based on Zakat Management Organization

Tabel 4.4 Porsi Penyaluran Asnaf Fakir Miskin berdasarkan OPZ
 Table 4.4 Disbursement Portion of Fakir-Miskin Asnaf Based on Zakat Management Organization

Tingkatan OPZ <i>Level of OPZ</i>	Fakir Miskin	
	Jumlah Dana (Rp) <i>Total Amount (Rp)</i>	%
1	2	3.0
BAZNAS	188,484,194,602	4.1
BAZNAS Provinsi	347,876,066,455	7.6
BAZNAS Kab/Kota	1,694,829,054,727	37.3
LAZ	2,317,640,723,565	51.0
Total	4,548,830,039,349	100.0

Porsi Penyaluran Ashnaf Fakir Miskin



Gambar 13 Porsi Penyaluran Asnaf Fakir Miskin Berdasarkan OPZ
 Figure 13 Disbursement Portion of Fakir-Miskin Asnaf Based on Zakat Management Organization



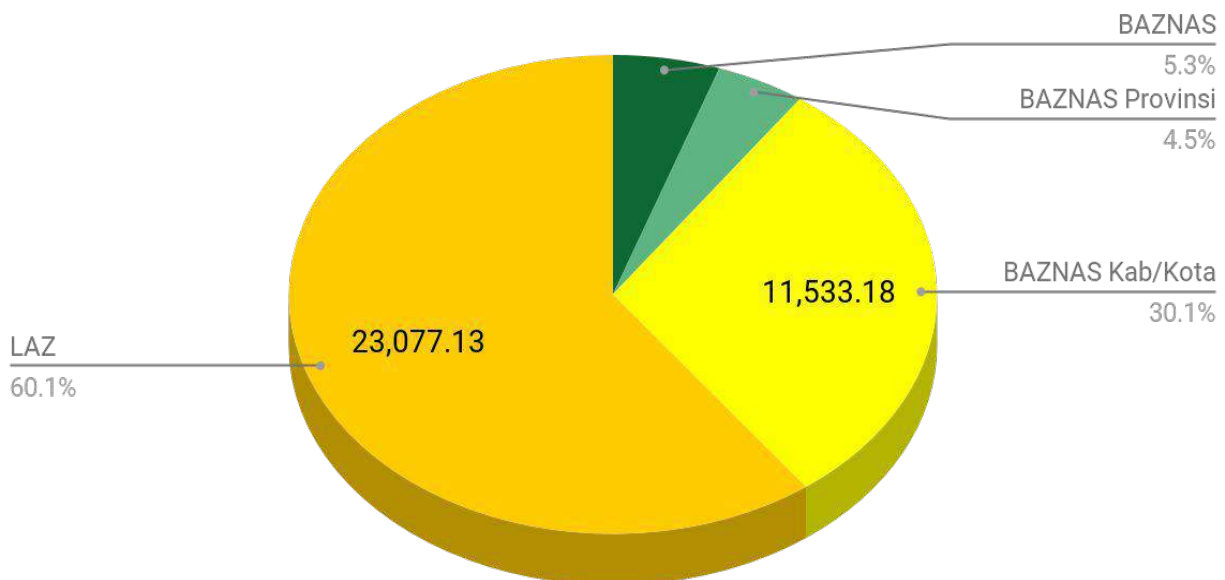
4.5 Porsi Penyaluran Asnaf Muallaf Berdasarkan Organisasi Pengelola Zakat

Disbursement Portion of Asnaf Muallaf Based on Zakat Management Organization

Tabel 4.5 Porsi Penyaluran Asnaf Muallaf berdasarkan OPZ
Table 4.5 Disbursement Portion of Muallaf Asnaf Based on Zakat Management Organization

Tingkatan OPZ <i>Level of OPZ</i>	Muallaf	
	Jumlah Dana (Rp) <i>Total Amount (Rp)</i>	%
1	2	3.0
BAZNAS	2,044,314,613	5.3
BAZNAS Provinsi	1,712,286,548	4.5
BAZNAS Kab/Kota	11,533,179,336	30.1
LAZ	23,077,127,289	60.1
Total	38,366,907,786	100.0

Porsi Penyaluran Ashnaf Muallaf



Gambar 14 Porsi Penyaluran Asnaf Muallaf Berdasarkan OPZ
Figure 14 Disbursement Portion of Muallaf Asnaf Based on Zakat Management Organization

4.6 Porsi Penyaluran Asnaf Riqob Berdasarkan Organisasi Pengelola Zakat

Disbursement Portion of Asnaf Riqob Based on Zakat Management Organization

Tabel 4.6 Porsi Penyaluran Asnaf Riqob berdasarkan OPZ
Table 4.6 Disbursement Portion of Asnaf Riqob Based on Zakat Management Organization

Tingkatan OPZ <i>Level of OPZ</i>	Riqob	
	Jumlah Dana (Rp) <i>Total Amount (Rp)</i>	%
1	2	3
BAZNAS	0	0.0
BAZNAS Provinsi	214,855,442	4.0
BAZNAS Kab/Kota	4,464,622,192	83.4
LAZ	673,613,992	12.6
Total	5,353,091,626	100.0



Gambar 15 Porsi Penyaluran Asnaf Riqob Berdasarkan OPZ
Figure 15 Disbursement Portion of Riqob Asnaf Based on Zakat Management Organization



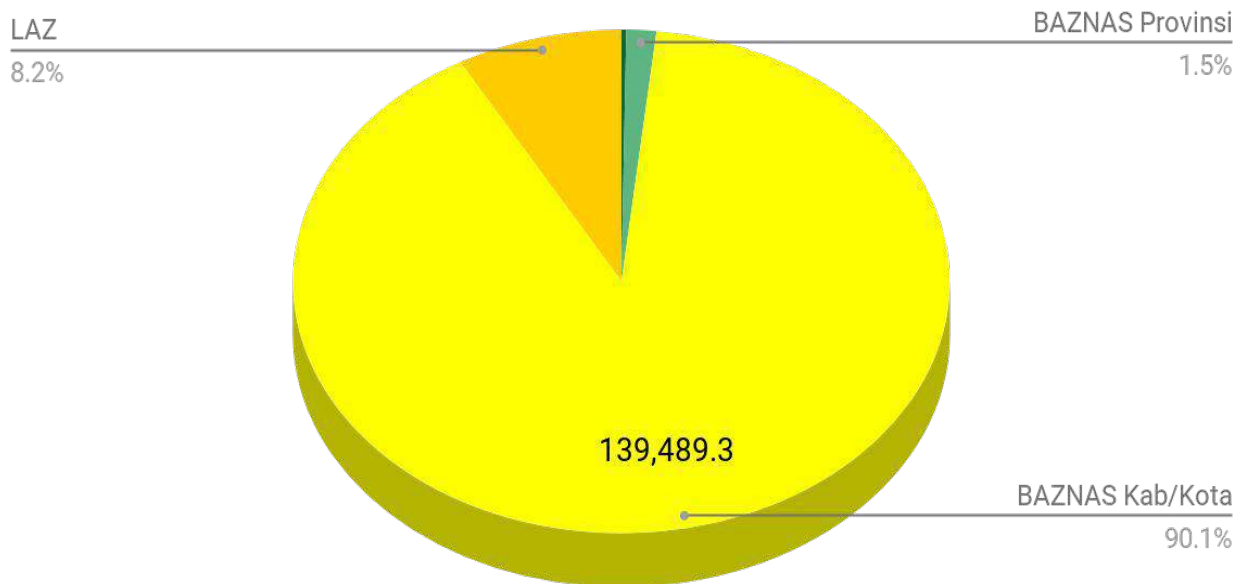
4.7 Porsi Penyaluran Asnaf Gharimin Berdasarkan Organisasi Pengelola Zakat

Disbursement Portion of Asnaf Gharimin Based on Zakat Management Organization

Tabel 4.7 Porsi Penyaluran Asnaf Gharimin berdasarkan OPZ
Table 4.7 Disbursement Portion of Asnaf Gharimin Based on Zakat Management Organization

Tingkatan OPZ <i>Level of OPZ</i>	Gharimin	
	Jumlah Dana (Rp) <i>Total Amount (Rp)</i>	%
1	2	3.0
BAZNAS	366,415,513	0.2
BAZNAS Provinsi	2,277,461,783	1.5
BAZNAS Kab/Kota	139,489,317,086	90.1
LAZ	12,643,731,663	8.2
Total	154,776,926,045	100.0

Porsi Penyaluran Ashnaf Gharimin



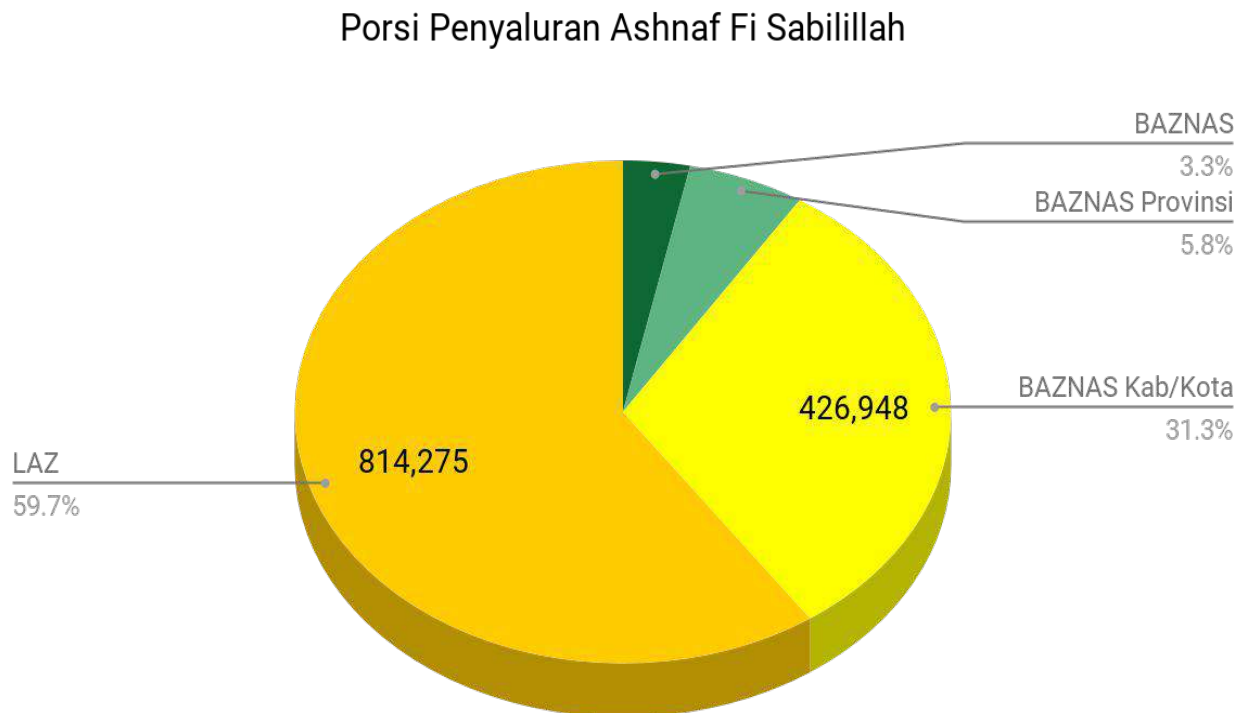
Gambar 16 Porsi Penyaluran Asnaf Gharimin Berdasarkan OPZ
Figure 16 Disbursement Portion of Gharimin Asnaf Based on Zakat Management Organization

4.8 Porsi Penyaluran Asnaf Fi Sabilillah Berdasarkan Organisasi Pengelola Zakat

Disbursement Portion of Asnaf Fi Sabilillah Based on Zakat Management Organization

Tabel 4.8 Porsi Penyaluran Asnaf Fi Sabilillah berdasarkan OPZ
 Table 4.8 *Disbursement Portion of Asnaf Fi Sabilillah Based on Zakat Management Organization*

Tingkatan OPZ <i>Level of OPZ</i>	Fi Sabilillah	
	Jumlah Dana (Rp)	%
1	2	3.0
BAZNAS	44,915,837,079	3.3
BAZNAS Provinsi	78,707,750,686	5.8
BAZNAS Kab/Kota	426,948,422,418	31.3
LAZ	814,274,691,589	59.7
Total	1,364,846,701,772	100.0



Gambar 17 Porsi Penyaluran Asnaf Fisabilillah Berdasarkan OPZ
 Figure 17 *Disbursement Portion of Fisabilillah Asnaf Based on Zakat Management Organization*



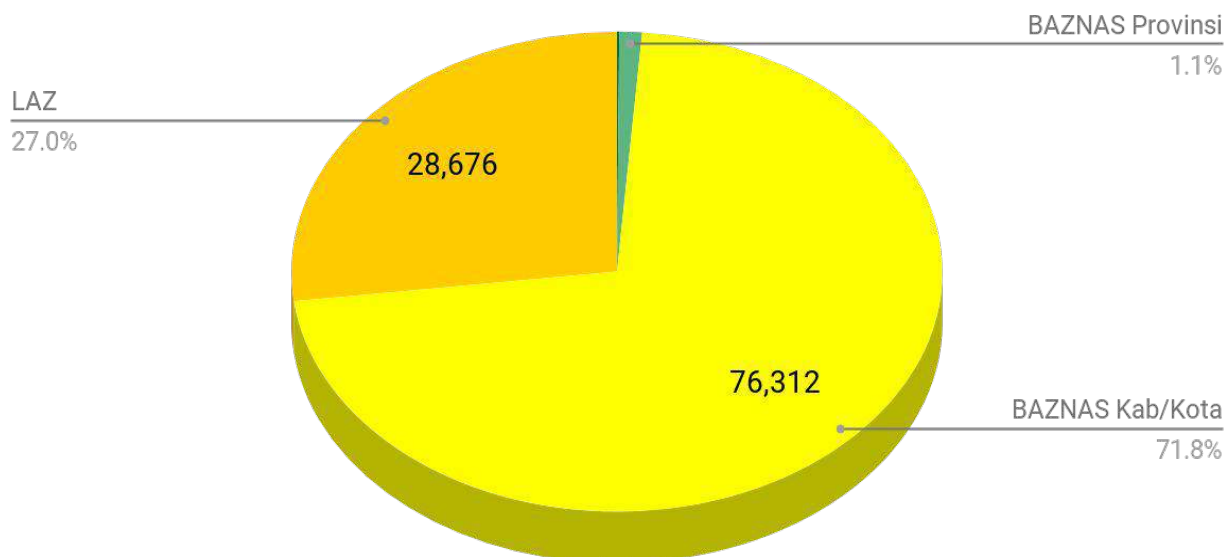
4.9 Porsi Penyaluran Asnaf Ibnu Sabil Berdasarkan Organisasi Pengelola Zakat

Disbursement Portion of Asnaf Ibnu Sabil Based on Zakat Management Organization

Tabel 4.9 Porsi Penyaluran Asnaf Ibnu Sabil berdasarkan OPZ
 Table 4.9 *Disbursement Portion of Asnaf Ibnu Sabil Based on Zakat Management Organization*

Tingkatan OPZ <i>Level of OPZ</i>	Ibnu Sabil	
	Jumlah Dana (Rp) <i>Total Amount (Rp)</i>	%
1	2	3
BAZNAS	123,305,822	0.1
BAZNAS Provinsi	1,193,785,677	1.1
BAZNAS Kab/Kota	76,311,899,062	71.8
LAZ	28,675,914,315	27.0
Total	106,304,904,876	100.0

Porsi Penyaluran Ashnaf Ibnu Sabil



Gambar 18 Porsi Penyaluran Asnaf Ibnu Sabil Berdasarkan OPZ
 Figure 18 *Disbursement Portion of Ibnu Sabil Asnaf Based on ZMO*

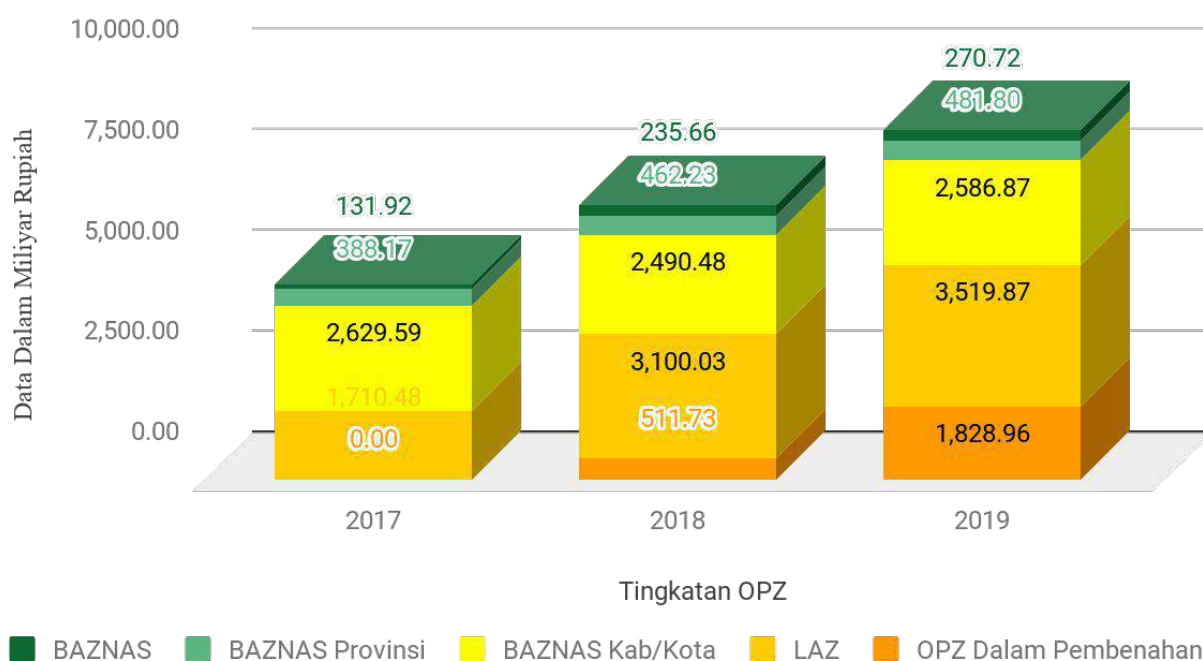
4.10 Penyaluran ZIS dan DSKL Tahun 2017 - 2019

Disbursement of ZIS and DSKL 2017-2019

Tabel 4.10 Perbandingan Penyaluran ZIS dan DSKL Tahun 2017-2019
Table Comparison of ZIS and DSKL Disbursement in 2017-2019

Tingkatan OPZ <i>Level of OPZ</i>	Penyaluran 2017 <i>Disbursement in 2017</i>		Penyaluran 2018 <i>Disbursement in 2018</i>		Penyaluran 2019 <i>Disbursement in 2019</i>	
	Jumlah Dana (Rp) <i>Total Amount (Rp)</i>	%	Jumlah Dana (Rp) <i>Total Amount (Rp)</i>	%	Jumlah Dana (Rp) <i>Total Amount (Rp)</i>	%
1	2		3	4	5	6
BAZNAS	131,917,747,764	2.7	235,664,651,030	2.7	270,716,950,765	3.1
BAZNAS Provinsi	388,168,225,347	3.7	462,230,919,380	8.0	481,796,534,289	5.5
BAZNAS Kab/Kota	2,629,588,214,952	53.9	2,490,478,790,649	54.1	2,586,872,888,351	29.8
LAZ	1,710,481,136,382	39.7	3,100,034,381,065	35.2	3,519,873,720,039	40.5
OPZ Dalam Pembinaan Kelembagaan		0.0	511,730,391,073	0.0	1,828,961,140,910	21.1
Total	4,860,155,324,445	100.0	6,800,139,133,196	100.0	8,688,221,234,354	100.0

Perbandingan penyaluran ZIS Berdasarkan Ashnaf Tahun 2017-2019



Gambar 19 Perbandingan Penyaluran ZIS dan DSKL Tahun 2017 - 2019
Figure Comparison of ZIS and DSKL Disbursement in 2017-2019

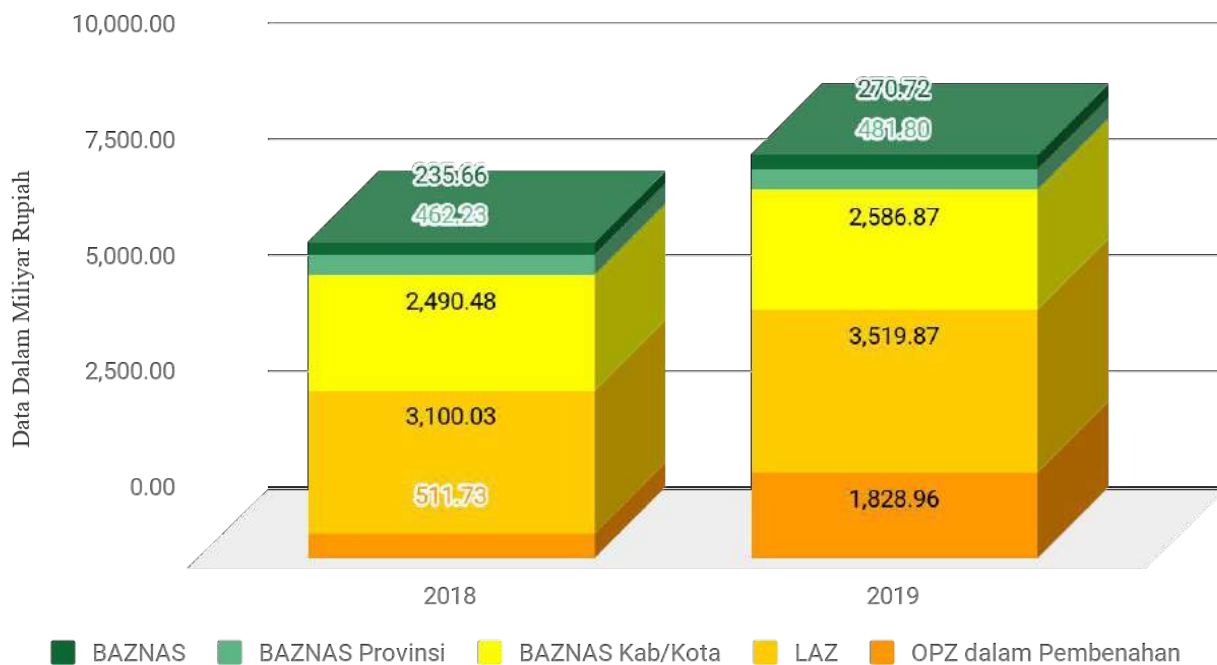
4.11 Pertumbuhan Penyaluran ZIS dan DSKL

Growth of ZIS and DSKL Disbursement

Tabel 4.11 Pertumbuhan Penyaluran ZIS dan DSKL
Table 4.11 Growth of ZIS and DSKL Disbursement

Tingkatan OPZ Level of OPZ	Penyaluran 2018 Disbursement in 2018		Penyaluran 2019 Disbursement in 2019		Pertumbuhan Growth	
	Jumlah Dana (Rp) Total Amount (Rp)	%	Jumlah Dana (Rp) Total Amount (Rp)	%	Jumlah Dana (Rp) Total Amount (Rp)	%
	1	2	3	4	5	6
BAZNAS	235,664,651,030	3.5	270,716,950,765	3.1	35,052,299,735	14.9
BAZNAS Provinsi	462,230,919,380	6.8	481,796,534,289	5.5	19,565,614,909	4.2
BAZNAS Kab/Kota	2,490,478,790,649	36.6	2,586,872,888,351	29.8	96,394,097,703	3.9
LAZ	3,100,034,381,065	45.6	3,519,873,720,039	40.5	419,839,338,974	13.5
OPZ Dalam Pembinaan Kelembagaan	511,730,391,073	0.0	1,828,961,140,910	21.1	1,317,230,749,837	72.0
Total	6,800,139,133,196	92.5	8,688,221,234,354	100.0	1,888,082,101,157	27.8

Pertumbuhan dan Porsi Penyaluran ZIS Berdasarkan OPZ



Gambar 20 Pertumbuhan dan Porsi Penyaluran ZIS dan DSKL
Figure 20 Growth of ZIS and DSKL Disbursement Portion

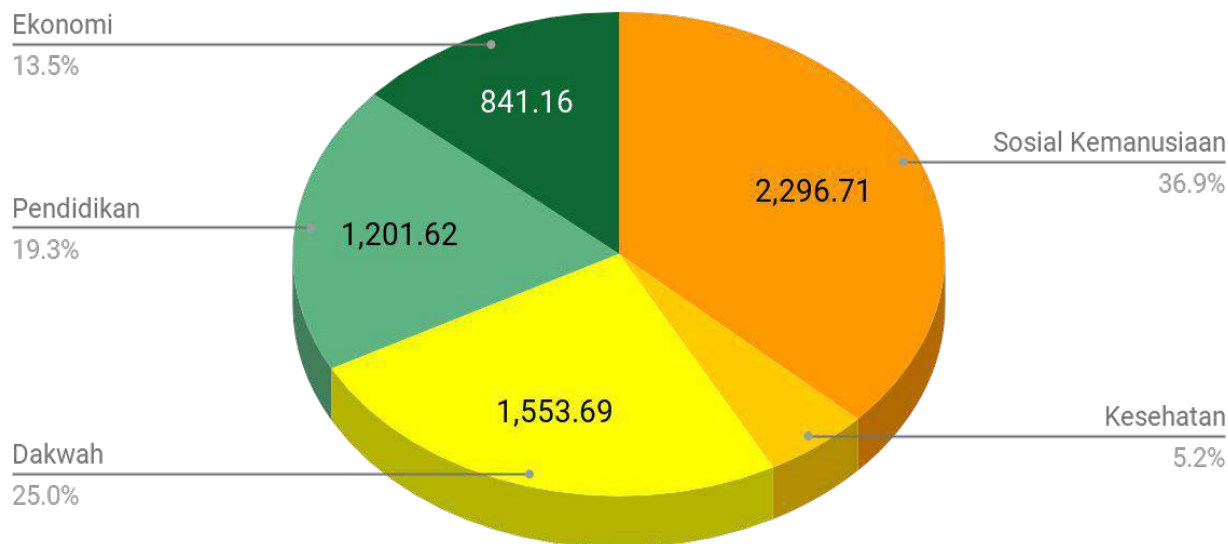
4.12 Penyaluran Berdasarkan Bidang Program

Disbursement Based on Programmes

Tabel 4.12 Penyaluran Berdasarkan Bidang Program
Table *Disbursement Based on Programmes*

Penyaluran per Bidang Disbursement by Aspects	Jumlah Dana (Rp) Total Amount (Rp)	%
1	2	3
Ekonomi	841,159,855,062	13.5
Pendidikan	1,201,622,002,187	19.3
Dakwah	1,553,693,450,575	25.0
Kesehatan	325,291,528,224	5.2
Sosial Kemanusiaan	2,296,711,735,408	36.9
Total	6,218,478,571,455	100.0

Penyaluran Berdasarkan Bidang



Gambar 21 Porsi Penyaluran Berdasarkan Bidang Program
Figure *Disbursement Portion Based on Programmes*



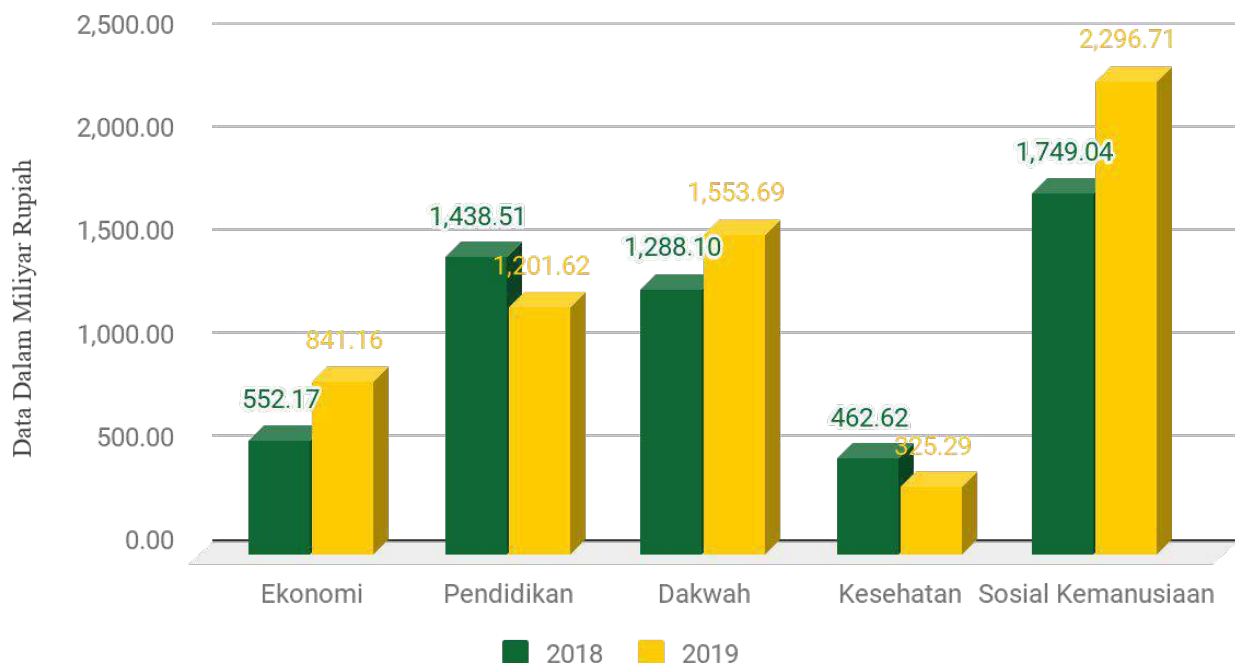
4.13 Perbandingan Penyaluran Berdasarkan Bidang Tahun 2018 - 2019

Comparison of Disbursement Based on Programmes in 2018-2019

Tabel 4.13 Perbandingan Penyaluran Berdasarkan Bidang Program 2018-2019
 Table 4.13 Comparison of Disbursement Based on Programmes in 2018-2019

Bidang Aspects	Penyaluran 2018 <i>Disbursement in 2018</i>		Penyaluran 2019 <i>Disbursement in 2019</i>	
	Jumlah Dana (Rp) <i>Total Amount (Rp)</i>		Jumlah Dana (Rp) <i>Total Amount (Rp)</i>	
		%		%
1	2	3	4	5
Ekonomi	552,166,541,845	10.1	841,159,855,062	13.5
Pendidikan	1,438,512,064,225	26.2	1,201,622,002,187	19.3
Dakwah	1,288,101,574,916	23.5	1,553,693,450,575	25.0
Kesehatan	462,616,244,461	8.4	325,291,528,224	5.2
Sosial Kemanusiaan	1,749,044,945,469	31.9	2,296,711,735,408	36.9
Total	5,490,441,370,915	100.0	6,218,478,571,455	100.0

Perbandingan Penyaluran Berdasarkan Bidang 2018-2019



Gambar 22 Perbandingan Penyaluran Zakat Berdasarkan Bidang Program 2018-2019
 Figure Comparison of Disbursement Based on Programmes in 2018-2019

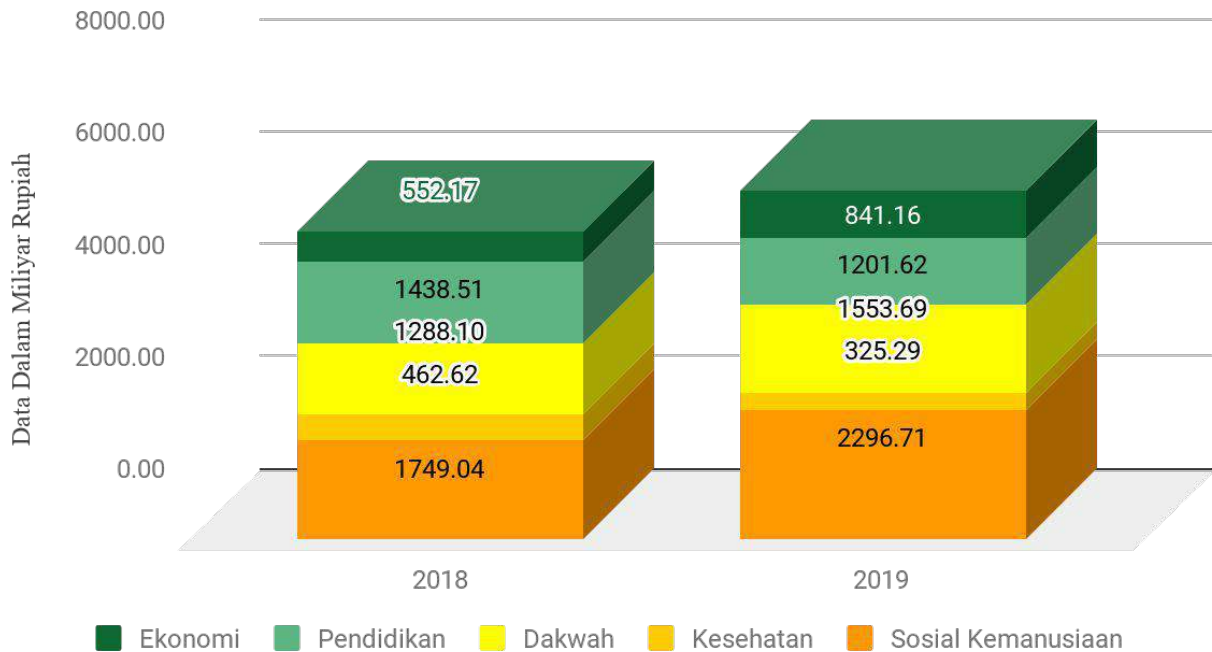
4.14 Pertumbuhan dan Porsi Penyaluran ZIS dan DSKL Berdasarkan Bidang Program

Growth and Portion of ZIS and DSKL Disbursement Based on Programmes

Tabel 4.14 Pertumbuhan dan Porsi Penyaluran Berdasarkan Bidang Program
Table 4.14 Growth and Portion of ZIS and DSKL Disbursement Based on Programmes

Bidang Aspects	Penyaluran 2018 <i>Disbursement in 2018</i>		Penyaluran 2019 <i>Disbursement in 2019</i>		Pertumbuhan	
	Jumlah Dana (Rp) <i>Total Amount (Rp)</i>	%	Jumlah Dana (Rp) <i>Total Amount (Rp)</i>	%	Jumlah Dana (Rp) <i>Total Amount (Rp)</i>	%
1	2	3	4	5	6	7
Ekonomi	552,166,541,845	10.1	841,159,855,062	13.5	288,993,313,217	52.3
Pendidikan	1,438,512,064,225	26.2	1,201,622,002,187	19.3	-236,890,062,038	-16.5
Dakwah	1,288,101,574,916	23.5	1,553,693,450,575	25.0	265,591,875,659	20.6
Kesehatan	462,616,244,461	8.4	325,291,528,224	5.2	-137,324,716,237	-29.7
Sosial Kemanusiaan	1,749,044,945,469	31.9	2,296,711,735,408	36.9	547,666,789,940	31.3
Total	5,490,441,370,915	100.0	6,218,478,571,455	100.0	728,037,200,540	13.3

Pertumbuhan Penyaluran Berdasarkan Bidang



Gambar 23 Pertumbuhan Penyaluran ZIS dan DSKL Berdasarkan Bidang Program
Figure 23 Growth and ZIS and DSKL Disbursement Based on Programmes

Porsi Penyaluran Per Bidang Berdasarkan Organisasi

4.15 Pengelola Zakat¹⁰⁾

Programmes Disbursement Portion Based on Zakat Management Organization¹⁰⁾

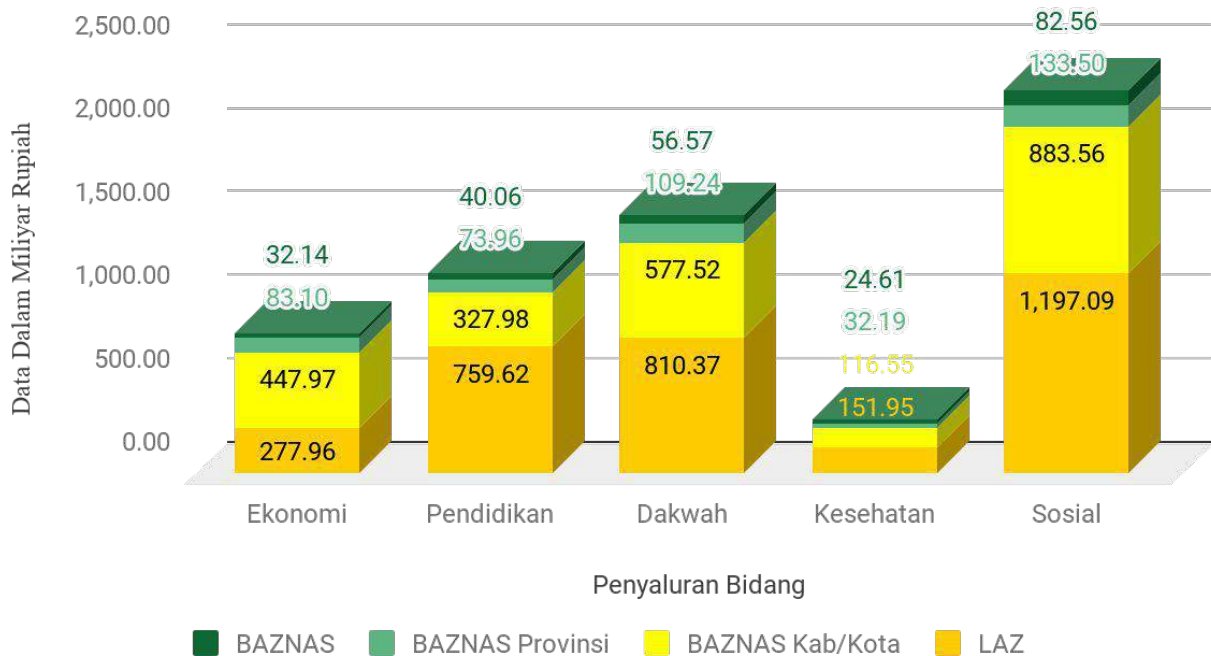
Tabel 4.15 Porsi Penyaluran Bidang Program Berdasarkan OPZ

Table 4.15 Programmes Disbursement Portion Based on Zakat Management Organization

Tingkatan OPZ <i>Level of OPZ</i>	Bidang Penyaluran (Dalam Miliar Rupiah) <i>Aspect of Programs (in Billion Rupiah)</i>									
	Ekonomi		Pendidikan		Dakwah		Kesehatan		Sosial	
	Rp	%	Rp	%	Rp	%	Rp	%	Rp	%
1	2	3	4	5	6	7	8	9	10	11
BAZNAS	32.14	3.8	40.06	3.3	56.57	3.6	24.61	7.6	82.56	3.6
BAZNAS Provinsi	83.10	9.9	73.96	6.2	109.24	7.0	32.19	9.9	133.50	5.8
BAZNAS Kab/Kota	447.97	53.3	327.98	27.3	577.52	37.2	116.55	35.8	883.56	38.5
LAZ	277.96	33.0	759.62	63.2	810.37	52.2	151.95	46.7	1,197.09	52.1
Total	841.16	100.0	1,201.62	100.0	1,553.69	100.0	325.29	100.0	2,296.71	100.0

¹⁰⁾ Tidak termasuk OPZ Dalam Pembinaan Kelembagaan

Porsi Penyaluran Bidang Berdasarkan OPZ



Gambar 24 Porsi Penyaluran ZIS dan DSKL Bidang Program

Figure

24

Programmes Disbursement Portion ZIS and DSKL

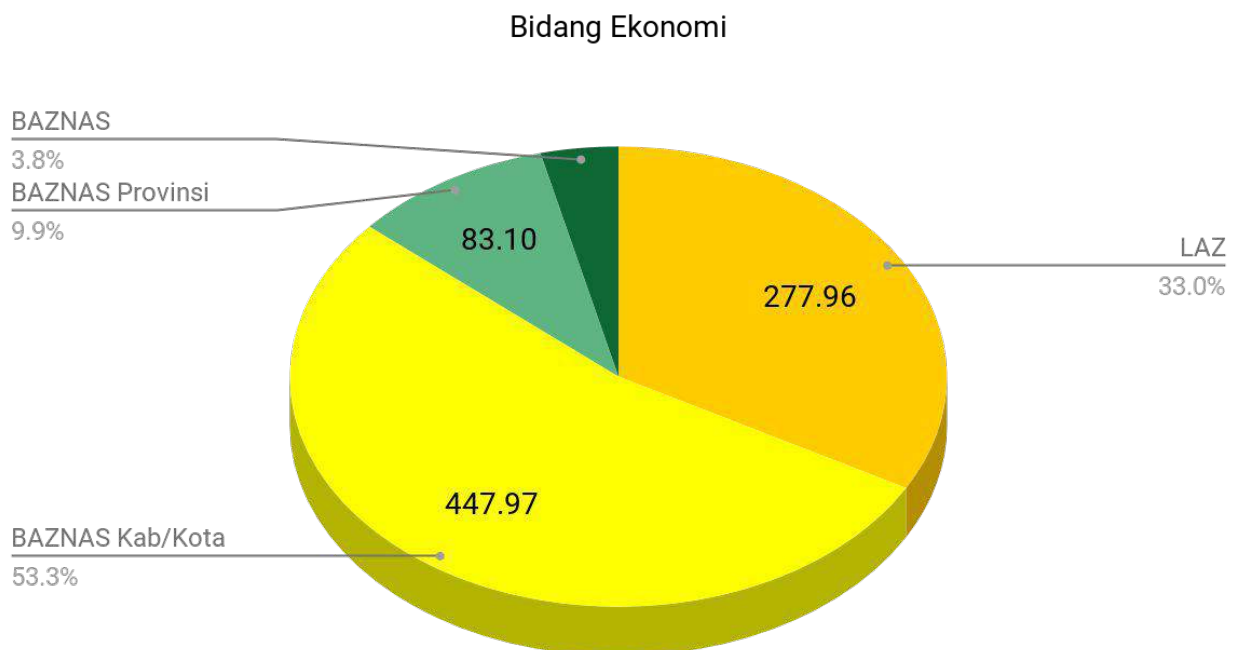
4.16 Porsi Penyaluran Bidang Ekonomi Berdasarkan Organisasi Pengelola Zakat

Economy Programmes Disbursement Portion Based on Zakat Management Organization

Tabel Porsi Penyaluran Bidang Ekonomi Berdasarkan OPZ

Table 4.16 *Economy Programmes Disbursement Portion Based on Zakat Management Organization*

Tingkatan OPZ <i>Level of OPZ</i>	Ekonomi	
	Jumlah Dana (Rp) <i>Total Amount (Rp)</i>	%
1	2	3
BAZNAS	32,136,420,860	3.8
BAZNAS Provinsi	83,096,312,509	9.9
BAZNAS Kab/Kota	447,965,842,587	53.3
LAZ	277,961,279,105	33.0
Total	841,159,855,062	100.0



Gambar 25 Porsi Penyaluran Bidang Ekonomi Berdasarkan OPZ

Figure 25 *Economy Programmes Disbursement Portion Based on Zakat Management Organization*

4.17 Porsi Penyaluran Bidang Pendidikan Berdasarkan Organisasi Pengelola Zakat

Education Programmes Disbursement Portion Based on Zakat Management Organization

Tabel 4.17 Porsi Penyaluran Bidang Pendidikan Berdasarkan OPZ
 Table Education Programmes Disbursement Portion Based on Zakat Management Organization

Tingkatan OPZ <i>Level of OPZ</i>	Pendidikan	
	Jumlah Dana (Rp) <i>Total Amount (Rp)</i>	%
1	2	3
BAZNAS	40,061,303,439	3.3
BAZNAS Provinsi	73,962,310,240	6.2
BAZNAS Kab/Kota	327,980,732,101	27.3
LAZ	759,617,656,406	63.2
Total	1,201,622,002,187	100.0



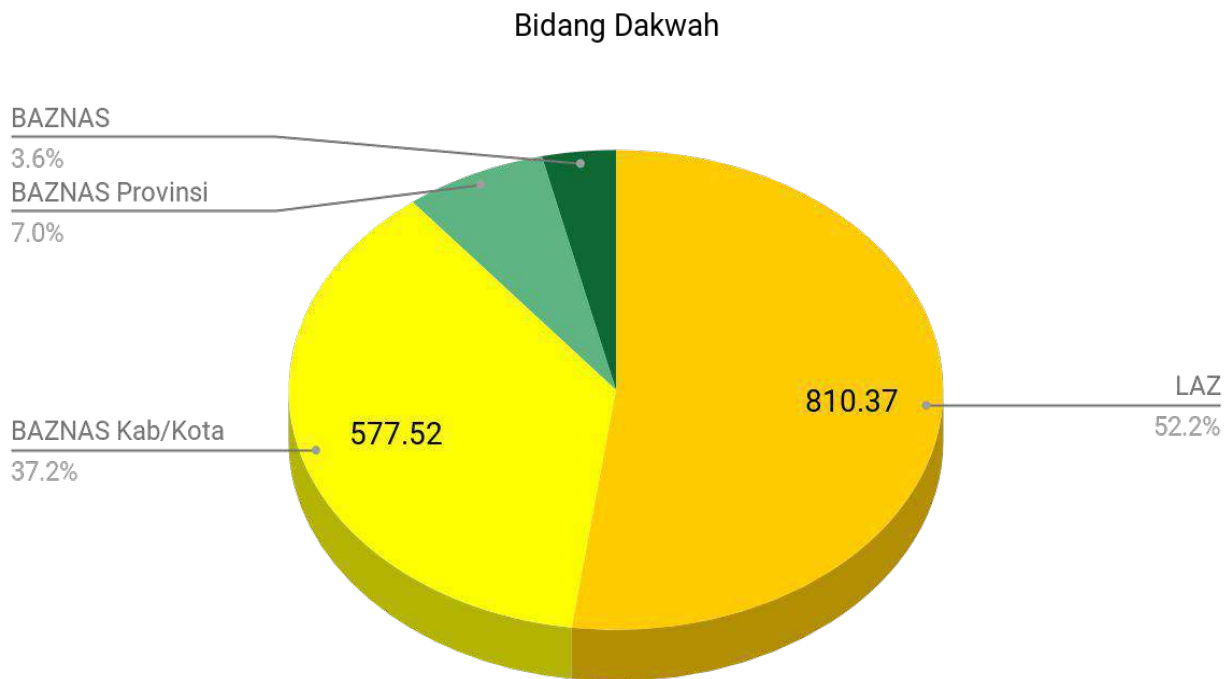
Gambar 26 Porsi Penyaluran Bidang Pendidikan Berdasarkan OPZ
 Figure Education Programmes Disbursement Portion Based on Zakat Management Organization

4.18 Porsi Penyaluran Bidang Dakwah Berdasarkan Organisasi Pengelola Zakat

Da'wah Programmes Disbursement Portion Based on Zakat Management Organization

Tabel 4.18 Porsi Penyaluran Bidang Dakwah Berdasarkan OPZ
Table 4.18 Da'wah Programmes Disbursement Portion Based on Zakat Management Organization

Tingkatan OPZ <i>Level of OPZ</i>	Dakwah	
	Jumlah Dana (Rp) <i>Total Amount (Rp)</i>	%
1	2	3
BAZNAS	56,568,777,947	3.6
BAZNAS Provinsi	109,236,801,081	7.0
BAZNAS Kab/Kota	577,518,251,723	37.2
LAZ	810,369,619,823	52.2
Total	1,553,693,450,575	100.0



Gambar 27 Porsi Penyaluran Bidang Dakwah Berdasarkan OPZ
Figure 27 Da'wah Programmes Disbursement Portion Based on Zakat Management Organization

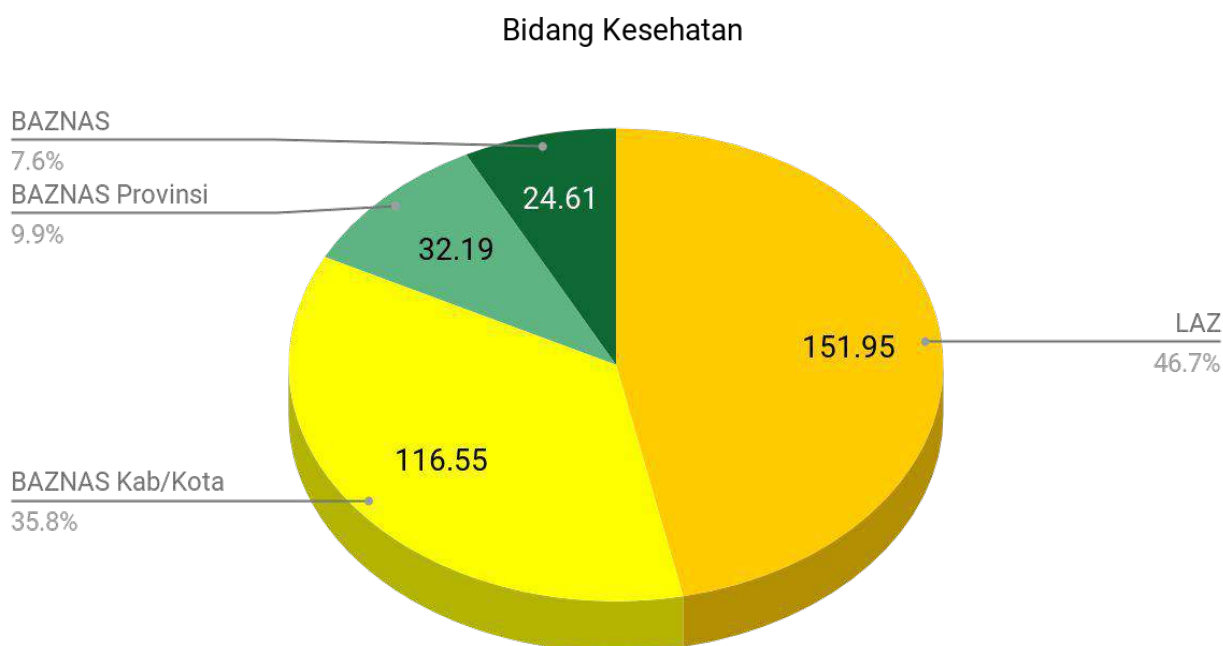


4.19 Porsi Penyaluran Bidang Kesehatan Berdasarkan Organisasi Pengelola Zakat

Health Programmes Disbursement Portion Based on Zakat Management Organization

Tabel 4.19 Porsi Penyaluran Bidang Kesehatan Berdasarkan OPZ
Table Health Programmes Disbursement Portion Based on Zakat Management Organization

Tingkatan OPZ <i>Level of OPZ</i>	Kesehatan	
	Jumlah Dana (Rp) <i>Total Amount (Rp)</i>	%
1	2	3
BAZNAS	24,608,936,619	7.6
BAZNAS Provinsi	32,185,462,892	9.9
BAZNAS Kab/Kota	116,547,515,141	35.8
LAZ	151,949,613,572	46.7
Total	325,291,528,224	100.0



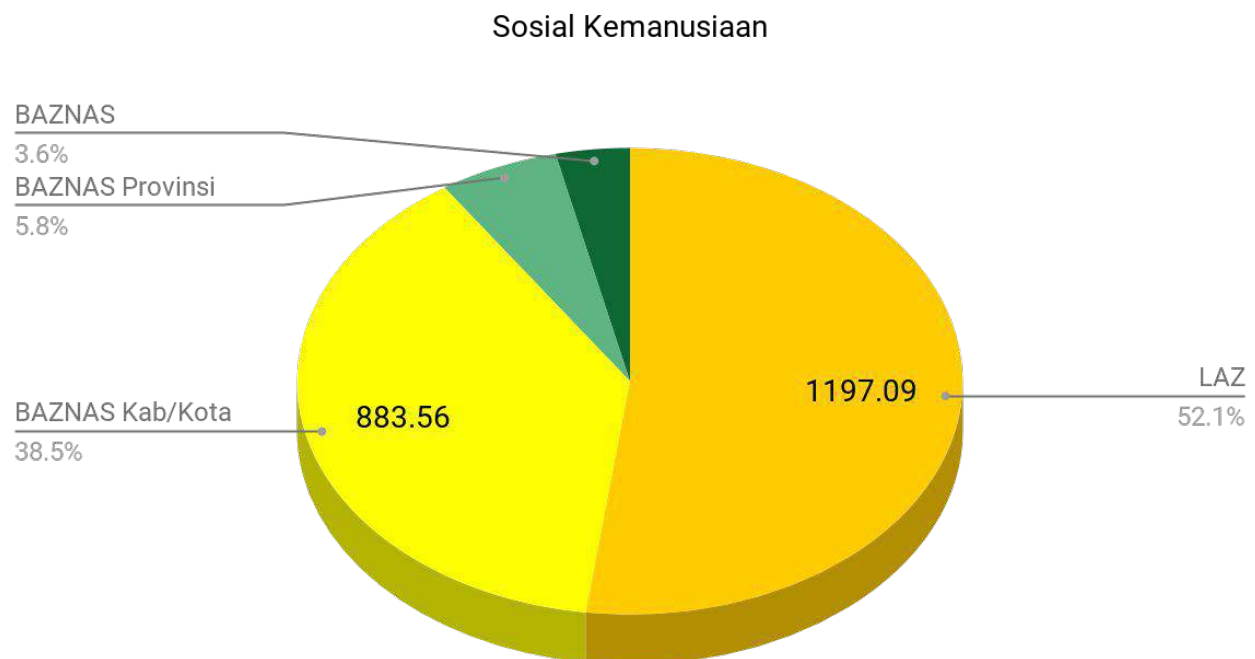
Gambar 28 Porsi Penyaluran Bidang Kesehatan Berdasarkan OPZ
Figure Health Programmes Disbursement Portion Based on Zakat Management Organization

4.20 Porsi Penyaluran Bidang Sosial Berdasarkan Organisasi Pengelola Zakat

Social Humanity Programmes Disbursement Portion Based on Zakat Management Organization

Tabel 4.20 Porsi Penyaluran Bidang Sosial Kemanusiaan Berdasarkan OPZ
Table 4.20 Social Humanity Programmes Disbursement Portion Based on Zakat Management Organization

Tingkatan OPZ <i>Level of OPZ</i>	Sosial Kemanusiaan	
	Jumlah Dana (Rp) <i>Total Amount (Rp)</i>	%
1	2	3
BAZNAS	82,558,628,764	3.6
BAZNAS Provinsi	133,501,319,870	5.8
BAZNAS Kab/Kota	883,564,153,267	38.5
LAZ	1,197,087,633,507	52.1
Total	2,296,711,735,408	100.0



Gambar 29 Porsi Penyaluran Bidang Sosial Kemanusiaan Berdasarkan OPZ
Figure 29 Social Humanity Programmes Disbursement Portion Based on Zakat Management Organization



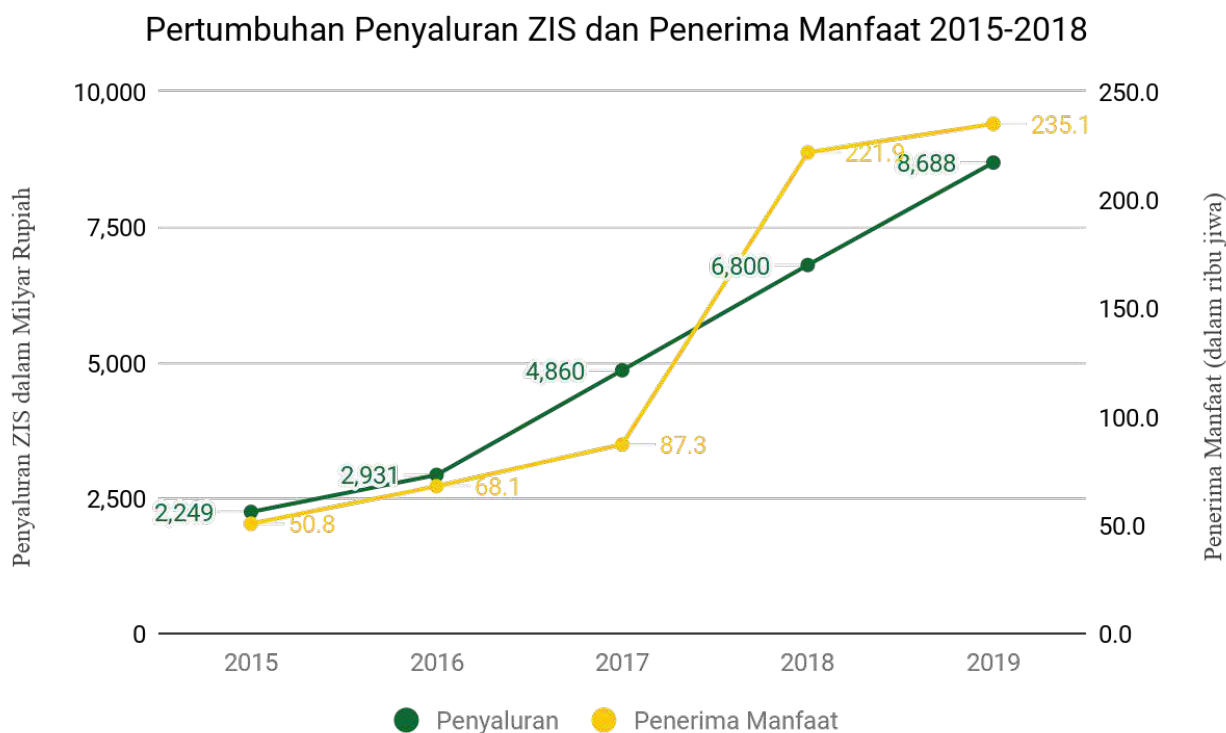
4.21

Pertumbuhan Penyaluran ZIS dan DSKL dan Penerimaan Manfaat 2015 - 2019

Growth of ZIS and DSKL Disbursement and Beneficiaries 2017-2019

Tabel 4.21 Pertumbuhan Penyaluran ZIS dan DSKL dan Penerima Manfaat 2015-2019
 Table *Growth of ZIS and DSKL Disbursement and Beneficiaries 2017-2019*

Tahun Year	Penyaluran ZIS (Miliar) ZIS Disbursement (Billion)	Pertumbuhan (%) Growth (%)	Penerima Manfaat (Jiwa) Beneficiaries (Soul)
1	2	3	4
2015	2,249,160,791,526	0.0	5,079,911
2016	2,931,210,110,610	30.3	6,806,175
2017	4,860,155,324,445	65.8	8,733,486
2018	6,800,139,133,196	39.9	22,186,918
2019	8,688,221,234,354	27.8	23,505,660
Rerata		32.8	10,701,623



Gambar 30 Pertumbuhan Penyaluran ZIS dan DSKL dan Penerima Manfaat 2015-2018
 Figure *Growth of ZIS and DSKL Disbursement and Beneficiaries 2015-2018*

Asnaf Fakir Miskin yang Dientaskan Dari Garis Kemiskinan Versi BPS Berdasarkan OPZ

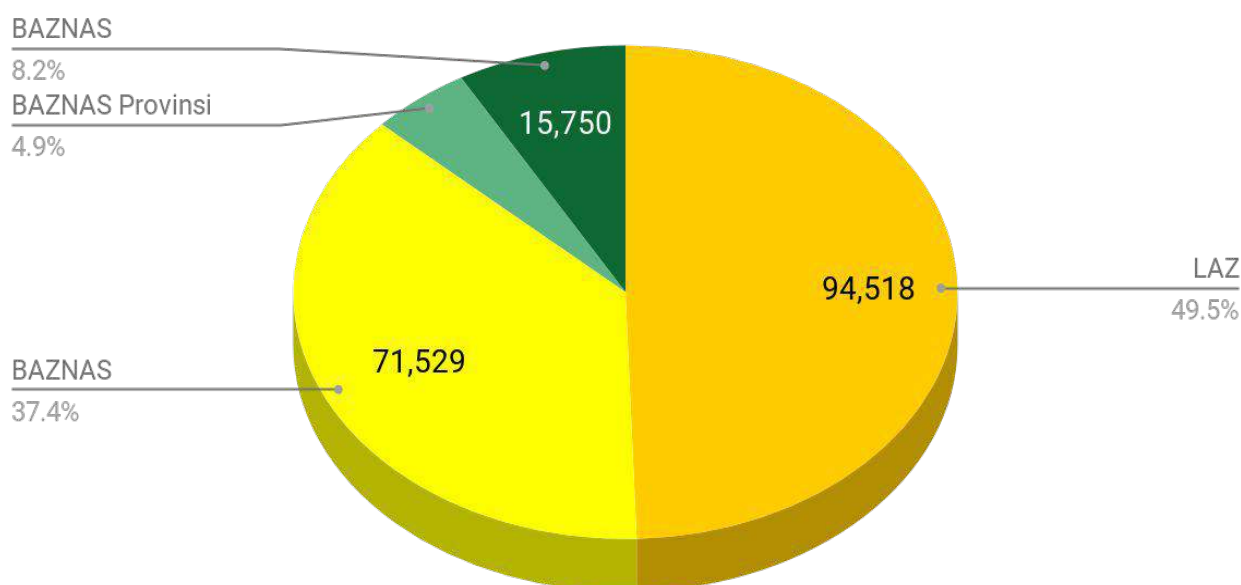
4.22

Fakir Miskin Asnaf Alleviated from BPS Poverty Line Based on Zakat Management Organization

Tabel 4.22 Asnaf Fakir Miskin yang Dientaskan Dari Garis Kemiskinan Berdasarkan OPZ
 Table 4.22 *Fakir Miskin Asnaf Alleviated from BPS Poverty Line Based on Zakat Management Organization*

Tingkatan OPZ <i>Level of OPZ</i>	Realisasi <i>Achievement</i>	Persentase (%) <i>Percentage (%)</i>
1	2	3
BAZNAS	15,750	8.2
BAZNAS Provinsi	9,293	4.9
BAZNAS Kab/Kota	71,529	37.4
LAZ	94,518	49.5
Total	191,090	100.0

Pengentasan Kemiskinan



Gambar 31 Asnaf Fakir Miskin yang dientaskan dari Garis Kemiskinan Versi BPS
 Figure 31 *Fakir Miskin Asnaf Alleviated from BPS poverty line Based on Zakat Management Organization level*

BAB

Chapter



MUZAKI NASIONAL

NATIONAL MUZAKI

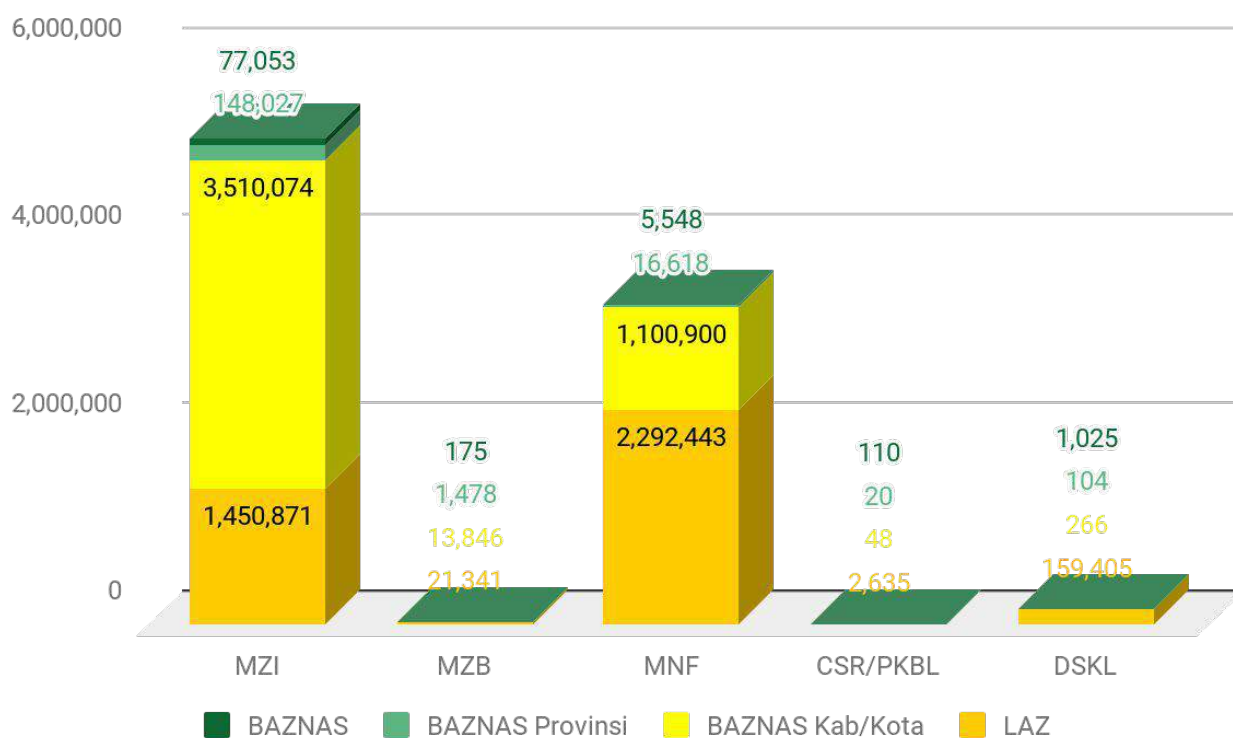


5.1 Jumlah Donatur Berdasarkan Jenis Donasi dan Tingkatan OPZ

Amount of Donors Based on Donation Type and Zakat Management Organization Level

Tabel 5.1 Jumlah Donatur Berdasarkan Jenis Donasi
Table Amount of Donors Based on Donation Type

Tingkatan OPZ <i>Level of OPZ</i>	MZI	%	MZB	%	MNF	%	CSR/PKBL	%	DSKL	%
1	2	3	4	5	6	7	8	9	10	11
BAZNAS	77,053	1.5	175	0.5	5,548	0.2	110	3.9	1,025	0.6
BAZNAS Provinsi	148,027	2.9	1,478	4.0	16,618	0.5	20	0.7	104	0.1
BAZNAS Kab/Kota	3,510,074	67.7	13,846	37.6	1,100,900	32.2	48	1.7	266	0.2
LAZ	1,450,871	28.0	21,341	57.9	2,292,443	67.1	2,635	93.7	159,405	99.1
Total	5,186,025	100.0	36,840	100.0	3,415,508	100.0	2,813	100.0	160,801	100.0



Gambar 32 Donatur Berdasarkan Jenis Dana
Figure Donors Based on Donation Type

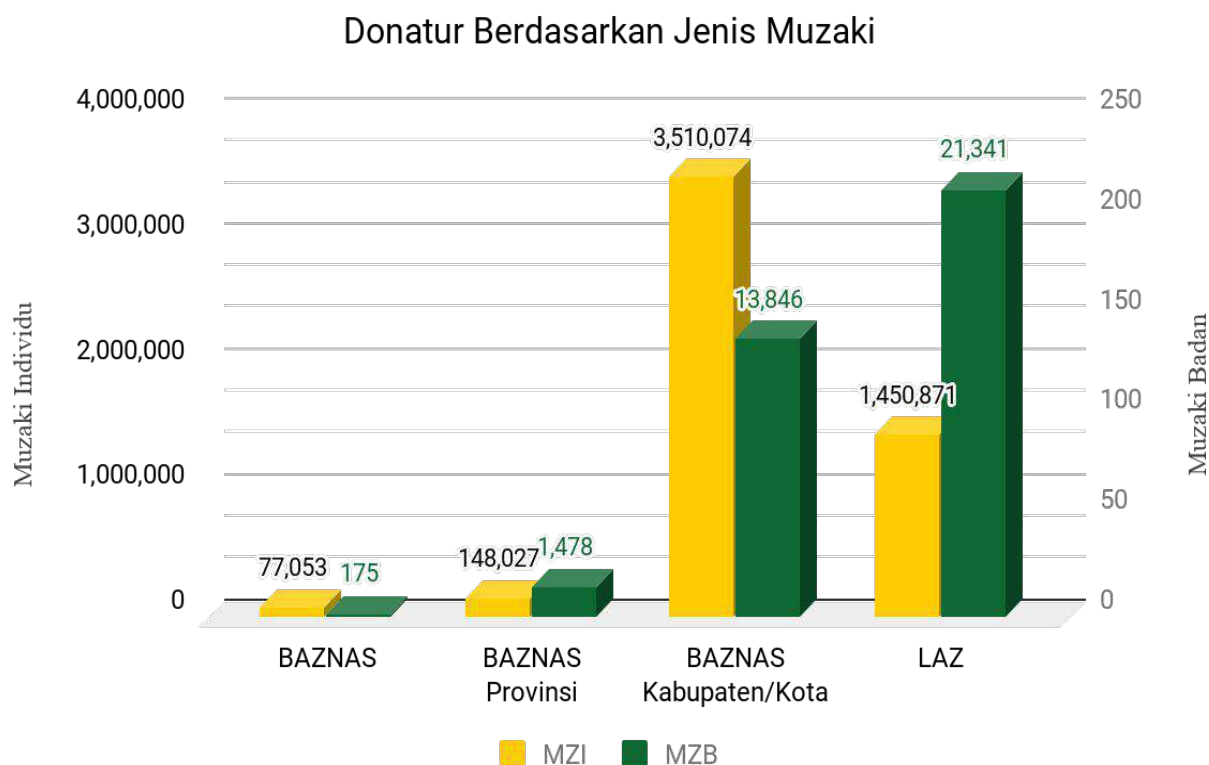
5.2

Jumlah Donatur Berdasarkan Muzaki

Amount of Donors Based on Muzaki

Tabel 5.2 Jumlah Donatur Berdasarkan Muzaki
Table Amount of Donors Based on Muzaki

Tingkatan OPZ <i>Level of OPZ</i>	MUZAKI			
	MZI	%	MZB	%
1	2	3	4	5
BAZNAS	77,053	1.5	175	0.5
BAZNAS Provinsi	148,027	2.9	1,478	4.0
BAZNAS Kab/Kota	3,510,074	67.7	13,846	37.6
LAZ	1,450,871	28.0	21,341	57.9
Total	5,186,025	100.0	36,840	100.0



Gambar 33 Donatur berdasarkan Muzaki
Figure Donors Based on Muzaki

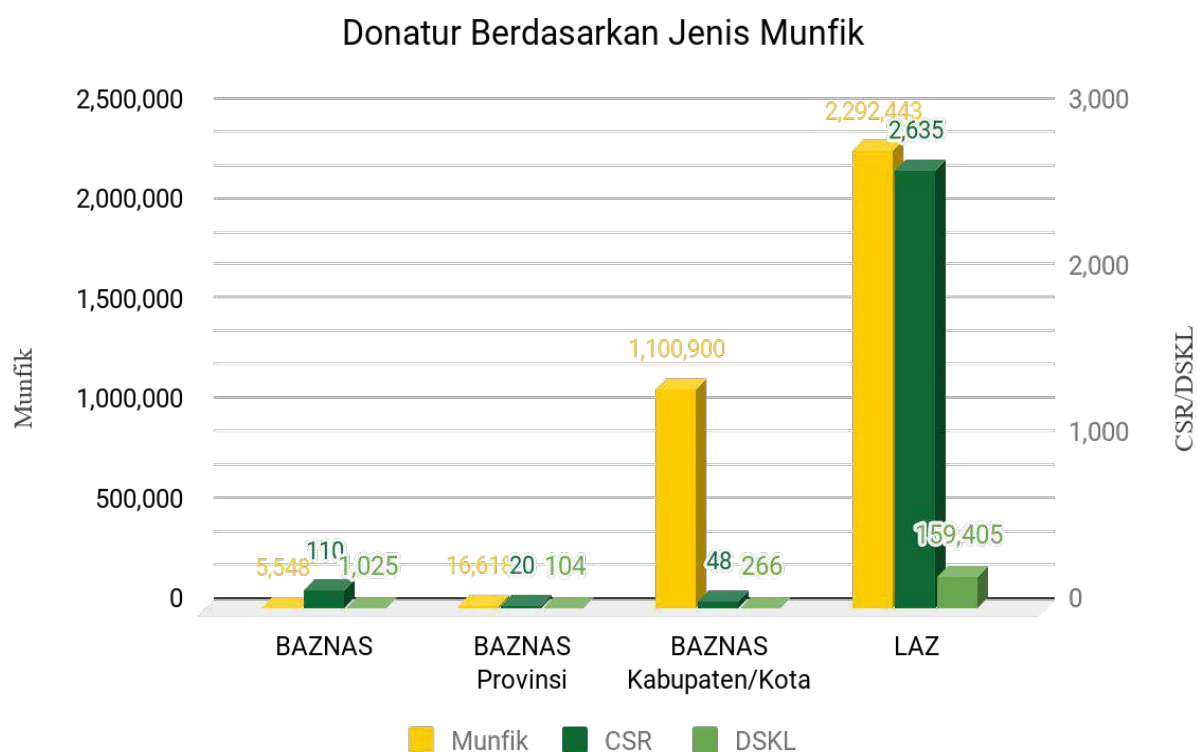
5.3

Jumlah Donatur Berdasarkan Munfik/CSR/DSKL

Amount of Donors Based on Munfik/CSR/DSKL

Tabel 5.3 Jumlah Donatur Berdasarkan Munfik/CSR/DSKL
Table Amount of Donors Based on Munfik/CSR/DSKL

Tingkatan OPZ <i>Level of OPZ</i>	MUNFIK					
	MNF	%	CSR/PKBL	%	DSKL	%
1	2	3	4	5	6	7
BAZNAS	5,548	0.2	110	3.9	1,025	0.6
BAZNAS Provinsi	16,618	0.5	20	0.7	104	0.1
BAZNAS Kab/Kota	1,100,900	32.2	48	1.7	266	0.2
LAZ	2,292,443	67.1	2,635	93.7	159,405	99.1
Total	3,415,508	100.0	2,813	100.0	160,801	100.0



Gambar 34 Donatur berdasarkan Munfik/CSR/DSKL
Figure Donors Based on Munfik/CSR/DSKL



BAB

Chapter



MUSTAHIK NASIONAL

NATIONAL MUSTAHIK



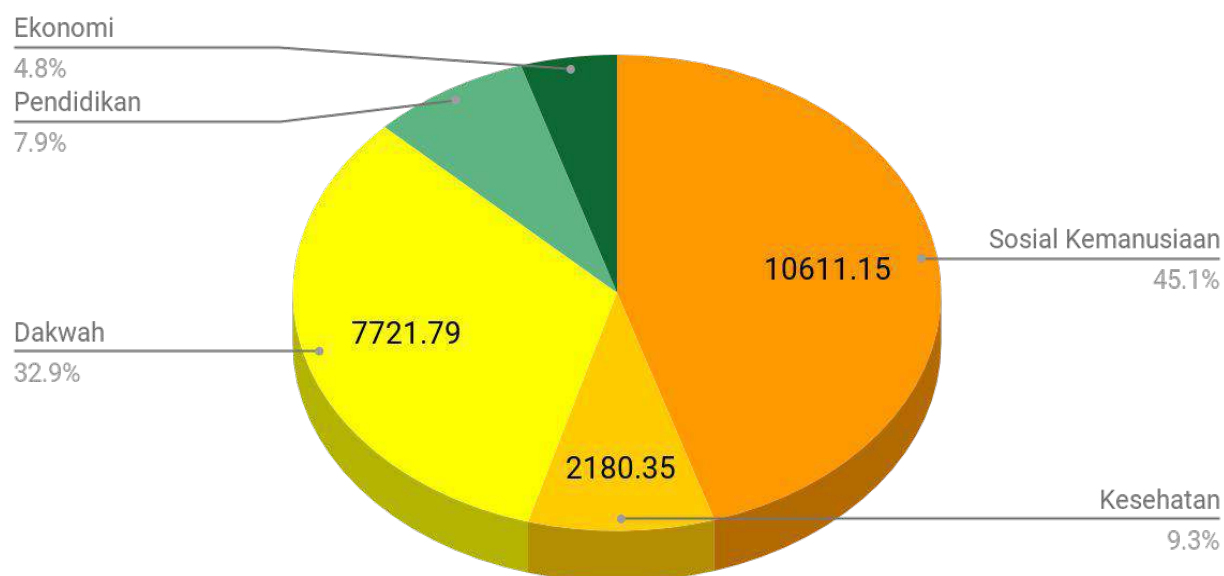
6.1 Jumlah Penerima Manfaat Berdasarkan Bidang Program

Amount of Beneficiaries Based on Programmes

Tabel 6.1 Jumlah Penerima Manfaat Berdasarkan Bidang Program
Table 6.1 Amount of Beneficiaries Based on the Programmes

Bidang Program By Aspect	Penerima Manfaat Beneficiaries	
	Jumlah Total	%
1	2	3
Ekonomi	1,126,731	4.8
Pendidikan	1,865,645	7.9
Dakwah	7,721,787	32.9
Kesehatan	2,180,351	9.3
Sosial Kemanusiaan	10,611,146	45.1
Total	23,505,660	100.0

Penerima Manfaat Berdasarkan Bidang



Gambar 35 Porsi Penerima Manfaat berdasarkan Bidang Program
Figure 35 Beneficiaries Portion Based on the Programmes



BAB

Chapter



SISTEM INFORMASI BAZNAS *BAZNAS INFORMATION SYSTEM*

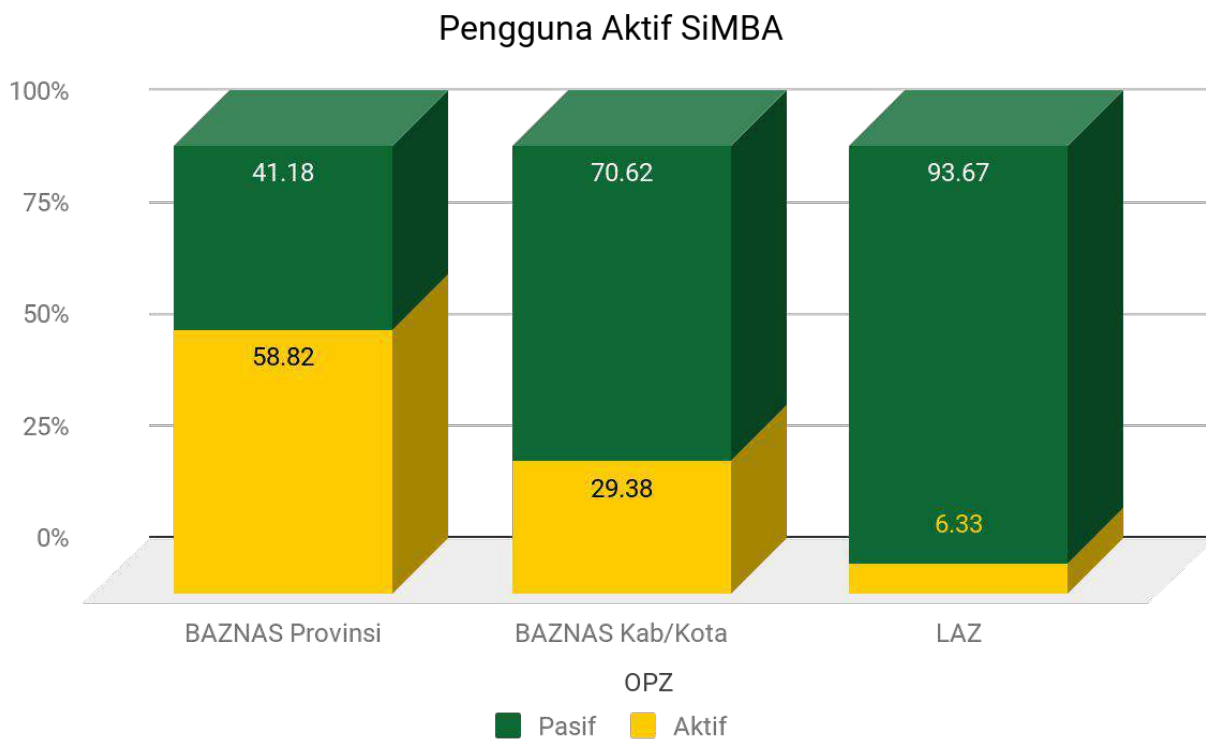


7.1 Jumlah Pengguna Aktif SiMBA

Total of SiMBA Active Users

Tabel 7.1 Jumlah Pengguna Aktif SiMBA
Table Total of SiMBA Active Users

Tingkatan OPZ Level of OPZ	Jumlah Total	Pengguna Aktif SiMBA Active Users SiMBA	
		Jumlah Total	%
1	2	3	4
BAZNAS Provinsi	34	20	11.4
BAZNAS Kab/Kota	514	151	85.8
LAZ	79	5	2.8
Total	627	176	100.0



Gambar 36 Pengguna Aktif Berdasarkan Organisasi Pengelola Zakat
Figure Active User Based on Zakat Management Organization

7.2

Pengguna Aktif SiMBA BAZNAS Provinsi/Kab/Kota

SIMBA Active Users Based on Provincial/District/City BAZNAS Levels

Tabel 7.2 Daftar Pengguna Aktif SiMBA BAZNAS Provinsi
Table List of SiMBA Active Users of BAZNAS Province

No	Kode	Nama BAZNAS
1	2	3
1	7571200	BAZNAS Prov. Gorontalo
2	1971200	BAZNAS Prov. Kepulauan Bangka Belitung
3	1471200	BAZNAS Prov. Riau
4	3578200	BAZNAS Prov. Jawa Timur
5	3273200	BAZNAS Prov. Jawa Barat
6	3673200	BAZNAS Prov. Banten
7	7271200	BAZNAS Prov. Sulawesi Tengah
8	9171200	BAZNAS Prov. Papua
9	3471200	BAZNAS Prov. Yogyakarta
10	3374200	BAZNAS Prov. Jawa Tengah
11	1371200	BAZNAS Prov. Sumatera Barat
12	6573200	BAZNAS Prov. Kalimantan Utara
13	2172200	BAZNAS Prov. Kepulauan Riau
14	1771200	BAZNAS Prov. Bengkulu
15	1271200	BAZNAS Prov. Sumatera Utara
16	6371200	BAZNAS Prov. Kalimantan Selatan
17	6471200	BAZNAS Prov. Kalimantan Timur
18	8271200	BAZNAS Prov. Maluku Utara
19	1671200	BAZNAS Prov. Sumatera Selatan
20	7171200	BAZNAS Prov. Sulawesi Utara



Gambar
Figure

37

Pengguna Aktif dan Pasif SiMBA
SiMBA Active and Passive Users

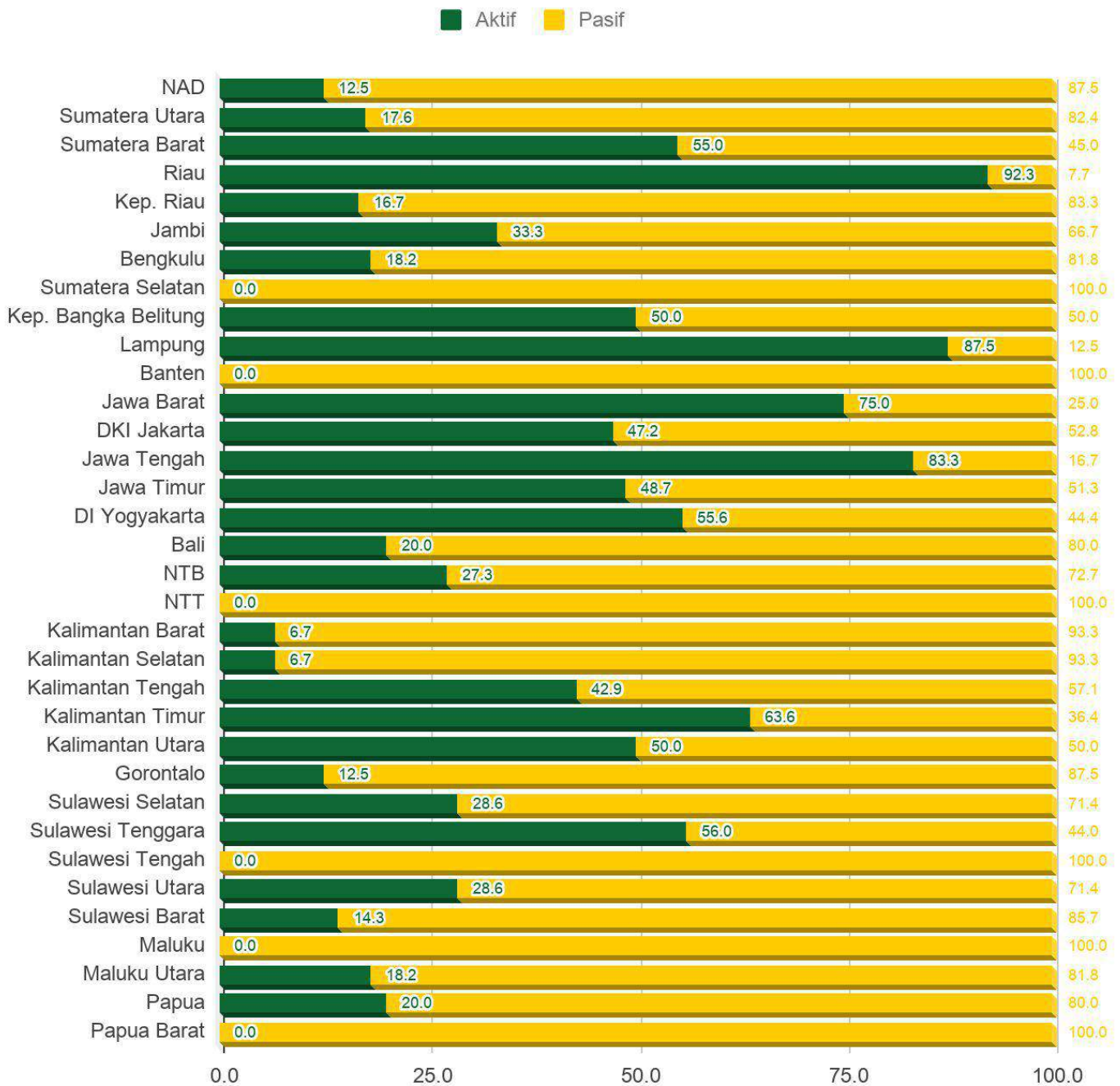


No.	Kode	Nama BAZNAS	No.	Kode	Nama BAZNAS
1	3207300	BAZNAS Kab. Ciamis	39	3576300	BAZNAS Kota Mojokerto
2	3602300	BAZNAS Kab. Lebak	40	6471300	BAZNAS Kota Balikpapan
3	3275300	BAZNAS Kota Bekasi	41	1671300	BAZNAS Kota Palembang
4	3523300	BAZNAS Kab. Tuban	42	7309300	BAZNAS Kab. Maros
5	1401300	BAZNAS Kab. Kampar	43	9106300	BAZNAS Kab. Biak Numfor
6	1408300	BAZNAS Kab. Siak	44	3215300	BAZNAS Kab. Karawang
7	3309300	BAZNAS Kab. Boyolali	45	7371300	BAZNAS Kota Makasar
8	5202300	BAZNAS Kab. Lombok Tengah	46	6504300	BAZNAS Kab. Bulungan
9	7311300	BAZNAS Kab. Barru	47	2105300	BAZNAS Kab. Kepulauan Anambas
10	9104300	BAZNAS Kab. Nabire	48	1904300	BAZNAS Kab. Bangka Tengah
11	1302300	BAZNAS Kab. Solok	49	3507300	BAZNAS Kab. Malang
12	2171300	BAZNAS Kota Batam	50	1306300	BAZNAS Kab. Agam
13	3525300	BAZNAS Kab. Gresik	51	3321300	BAZNAS Kab. Demak
14	3211300	BAZNAS Kab. Sumedang	52	3401300	BAZNAS Kab. Kulon Progo
15	3273300	BAZNAS Kota Bandung	53	1371300	BAZNAS Kota Padang
16	5103300	BAZNAS Kab. Badung	54	3516300	BAZNAS Kab. Mojokerto
17	3206300	BAZNAS Kab. Tasikmalaya	55	3373300	BAZNAS Kota Salatiga
18	1472300	BAZNAS Kota Dumai	56	7208300	BAZNAS Kab. Parigi Moutong
19	6409300	BAZNAS Kab. Penajam Paser Utara	57	3508300	BAZNAS Kab. Lumajang
20	3324300	BAZNAS Kab. Kendal	58	7308300	BAZNAS Kab. Bone
21	7606300	BAZNAS Kab. Mamuju Tengah	59	7310300	BAZNAS Kab. Pangkajene Kepulauan
22	3511300	BAZNAS Kab. Bondowoso	60	7209300	BAZNAS Kab. Tojo Una-Una
23	1301300	BAZNAS Kab. Pesisir Selatan	61	3671300	BAZNAS Kota Tangerang
24	1471300	BAZNAS Kota Pekanbaru	62	3279300	BAZNAS Kota Banjar
25	6573300	BAZNAS Kab. Tarakan	63	1210300	BAZNAS Kab. Labuhan Batu
26	3371300	BAZNAS Kota Magelang	64	3513300	BAZNAS Kab. Probolinggo
27	3326300	BAZNAS Kab. Pekalongan	65	1304300	BAZNAS Kab. Tanah Datar
28	3322300	BAZNAS Kab. Semarang	66	3271300	BAZNAS Kota Bogor
29	1409300	BAZNAS Kab. Kuantan Singingi	67	1104300	BAZNAS Kab. Aceh Tengah
30	1606300	BAZNAS Kab. Musi Banyu Asin	68	3301300	BAZNAS Kab. Cilacap
31	3471300	BAZNAS Kota Yogyakarta	69	3203300	BAZNAS Kab. Cianjur
32	1404300	BAZNAS Kab. Indragiri Hilir	70	1410300	BAZNAS Kab. Kepulauan Meranti
33	8271300	BAZNAS Kota Ternate	71	3210300	BAZNAS Kab. Majalengka
34	3205300	BAZNAS Kab. Garut	72	3212300	BAZNAS Kab. Indramayu
35	3208300	BAZNAS Kab. Kuningan	73	3274300	BAZNAS Kota Cirebon
36	1171300	BAZNAS Kota Banda Aceh	74	7302300	BAZNAS Kab. Bulukumba
37	1901300	BAZNAS Kab. Bangka	75	3202300	BAZNAS Kab. Sukabumi
38	5101300	BAZNAS Kab. Jembrana	76	7373300	BAZNAS Kota Palopo

No.	Kode	Nama BAZNAS	No.	Kode	Nama BAZNAS
77	3510300	BAZNAS Kab. Banyuwangi	115	3503300	BAZNAS Kab. Trenggalek
78	3277300	BAZNAS Kota Cimahi	116	3573300	BAZNAS Kota Malang
79	1405300	BAZNAS Kab. Pelalawan	117	7303300	BAZNAS Kab. Bantaeng
80	3504300	BAZNAS Kab. Tulungagung	118	1403300	BAZNAS Kab. Bengkulu
81	7203300	BAZNAS Kab. Donggala	119	1109300	BAZNAS Kab. Simeulue
82	6403300	BAZNAS Kab. Berau	120	2104300	BAZNAS Kab. Lingga
83	3314300	BAZNAS Kab. Sragen	121	3604300	BAZNAS Kab. Serang
84	7315300	BAZNAS Kab. Pinrang	122	3218300	BAZNAS Kab. Kab. Pangandaran
85	1402300	BAZNAS Kab. Indragiri Hulu	123	1603300	BAZNAS Kab. Muara Enim
86	1372300	BAZNAS Kota Solok	124	7313300	BAZNAS Kab. Wajo
87	3201300	BAZNAS Kab. Bogor	125	3319300	BAZNAS Kab. Kudus
88	3522300	BAZNAS Kab. Bojonegoro	126	6372300	BAZNAS Kota Banjarbaru
89	3317300	BAZNAS Kab. Rembang	127	7316300	BAZNAS Kab. Enrekang
90	1604300	BAZNAS Kab. Lahat	128	2172300	BAZNAS Kota Tanjungpinang
91	1219300	BAZNAS Kab. Batu Bara	129	3574300	BAZNAS Kota Probolinggo
92	1307300	BAZNAS Kab. Lima Puluh kota	130	1502300	BAZNAS Kab. Merangin
93	3402300	BAZNAS Kab. Bantul	131	3579300	BAZNAS Kota Batu
94	1407300	BAZNAS Kab. Rokan Hilir	132	6303300	BAZNAS Kab. Banjar
95	9105300	BAZNAS Kab. Yapen Waropen	133	7317300	BAZNAS Kab. Luwu
96	3521300	BAZNAS Kab. Ngawi	134	3672300	BAZNAS Kota Cilegon
97	6474300	BAZNAS Kota Bontang	135	3515300	BAZNAS Kab. Sidoarjo
98	3404300	BAZNAS Kab. Sleman	136	3316300	BAZNAS Kab. Blora
99	1311300	BAZNAS Kab. Solok Selatan	137	5205300	BAZNAS Kab. Dompu
100	3214300	BAZNAS Kab. Purwakarta	138	7322300	BAZNAS Kab. Luwu Utara
101	3302300	BAZNAS Kab. Banyumas	139	1209300	BAZNAS Kab. Asahan
102	3320300	BAZNAS Kab. Jepara	140	6172300	BAZNAS Kota Singkawang
103	1303300	BAZNAS Kab. Sijunjung	141	1374300	BAZNAS Kota Padang Panjang
104	6306300	BAZNAS Kab. Hulu Sungai Selatan	142	3304300	BAZNAS Kab. Banjarnegara
105	5271300	BAZNAS Kota Mataram	143	3502300	BAZNAS Kab. Ponorogo
106	6371300	BAZNAS Kota Banjarmasin	144	6308300	BAZNAS Kab. Hulu Sungai Utara
107	2103300	BAZNAS Kab. Natuna	145	1272300	BAZNAS Kota Pematang Siantar
108	1771300	BAZNAS Kota Bengkulu	146	1905300	BAZNAS Kab. Bangka Barat
109	6401300	BAZNAS Kab. Paser	147	1608300	BAZNAS Kab. Ogan Komering Ulu Timur
110	3303300	BAZNAS Kab. Purbalingga	148	1205300	BAZNAS Kab. Langkat
111	7305300	BAZNAS Kab. Takalar	149	7174300	BAZNAS Kota Kotamobagu
112	2102300	BAZNAS Kab. Karimun	150	3276300	BAZNAS Kota Depok
113	1509300	BAZNAS Kab. Tebo	151	6201300	BAZNAS Kab. Kotawaringin Barat
114	7505300	BAZNAS Kab. Gorontalo Utara			



Pengguna Aktif SiMBA Provinsi/Kab/Kota



Gambar
Figure

38

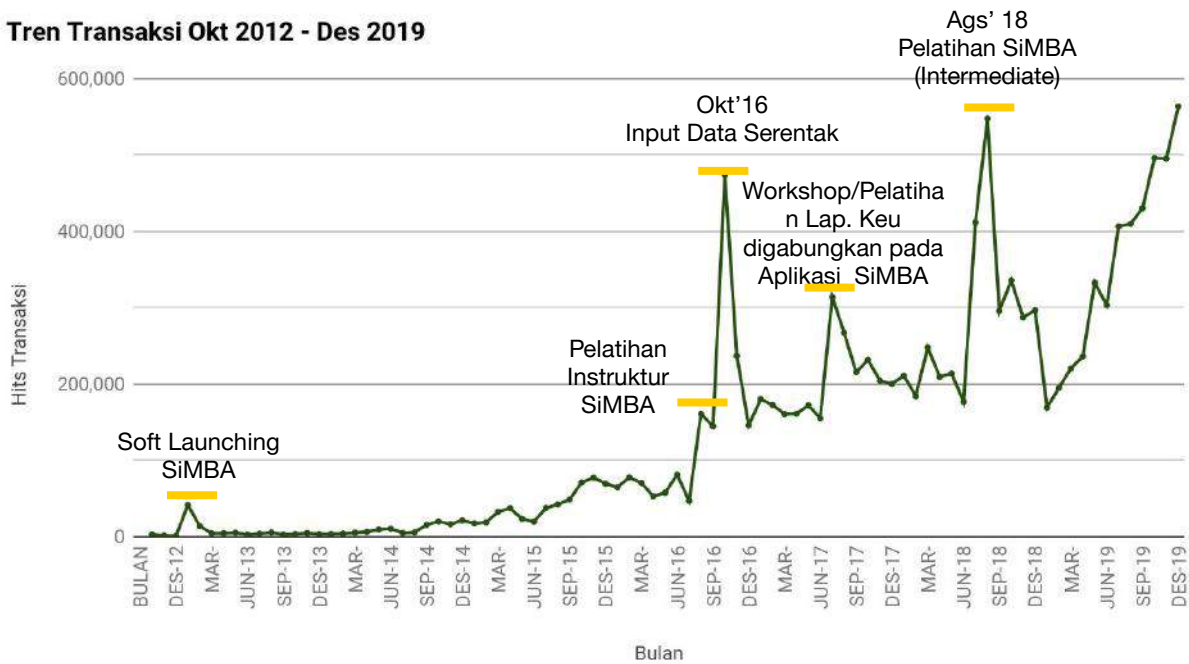
Pengguna Aktif dan Pasif SiMBA BAZNAS Provinsi/Kabupaten/Kota
Provincial/District/City SiMBA BAZNAS Active and Passive Users

7.3

Trend Pengguna Aktif SiMBA Sejak 2012 - 2019¹¹⁾

Trends of SIMBA Active Users From 2012 - 2019¹¹⁾

Tren Transaksi Okt 2012 - Des 2019



Gambar
Figure

39

Tren Transaksi Pengguna Aktif SiMBA
Trend of SIMBA Active Users

- ¹¹⁾ Puncak transaksi pada bulan Januari 2013 disebabkan karena adanya aktifitas input data yang dilakukan secara nasional yang diikuti oleh sekitar 20 BAZNAS Provinsi. Sementara kenaikan di bulan Oktober 2016 disebabkan karena adanya event nasional Entri Data Serentak di 34 Provinsi.

The Peak transactions in January 2013 is due to the existence of activities of data input conducted nationally followed by about 20 BAZNAS province. Meanwhile, the increase in October 2016 is due to the national event of simultaneous Data entry in 34 provinces.

Puncak transaksi pada bulan Agustus 2018 disebabkan karena adanya kegiatan pelatihan SiMBA yang diikuti oleh semua perwakilan operator BAZNAS Provinsi dan LAZ.

The peak of transactions in August is 2018 due to SiMBA training activities followed by all representatives of BAZNAS provincial and LAZ operators.



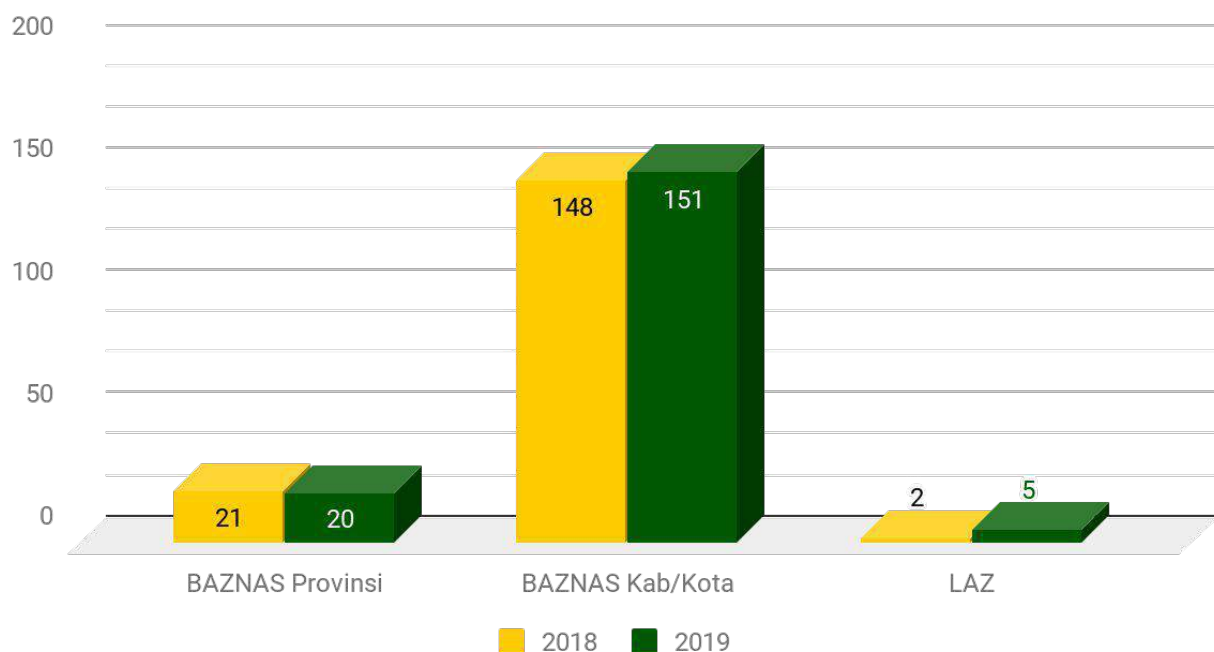
7.4 Perbandingan Pengguna Aktif dengan Tahun Sebelumnya

Comparison of Active Users with Previous Years

Tabel 7.4 Perbandingan Pengguna Aktif dengan Tahun Sebelumnya
Table Comparison of Active Users with Previous Years

Tingkatan OPZ <i>Level of OPZ</i>	2018		2019	
	Jumlah <i>Total</i>	%	Jumlah <i>Total</i>	%
1	2	3	4	5
BAZNAS Provinsi	21	12.3	20	11.4
BAZNAS Kab/Kota	148	86.5	151	85.8
LAZ	2	1.2	5	2.8
Total	171	100.0	176	100.0

Perbandingan Pengguna Aktif dengan Tahun Sebelumnya



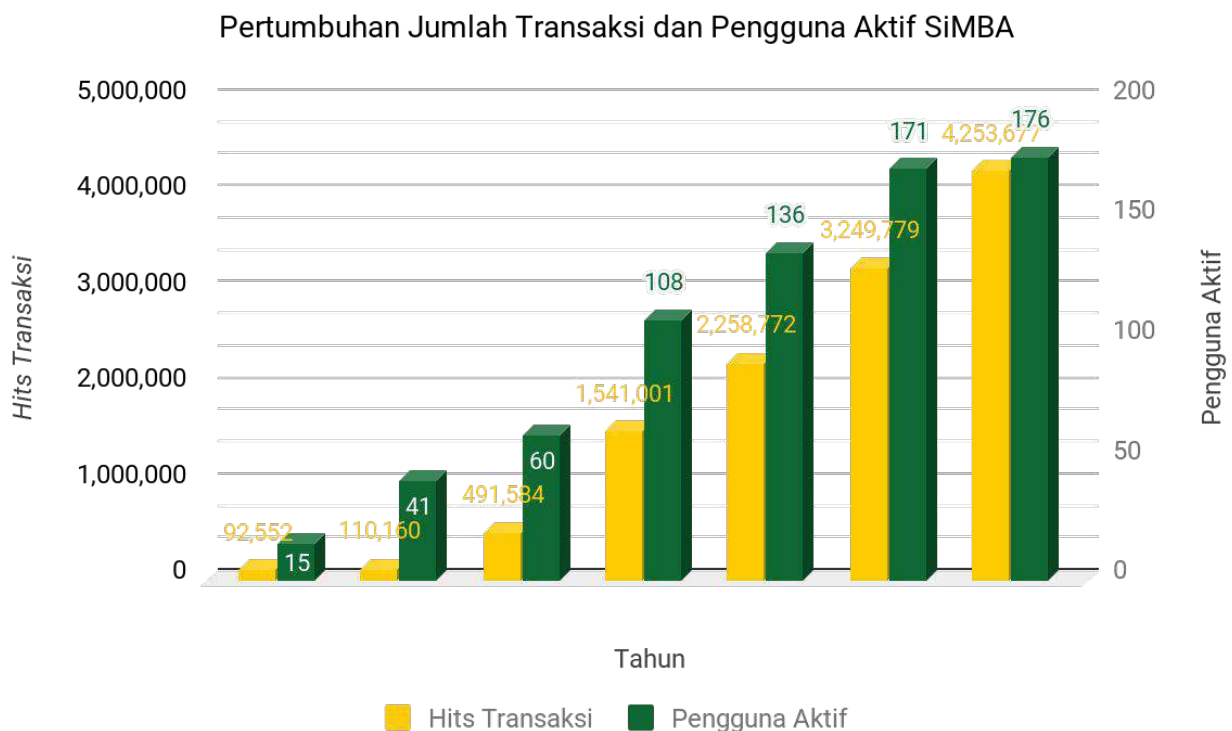
Gambar 40 Perbandingan Pengguna Aktif dengan Tahun Sebelumnya
Figure Comparison of Active Users with Previous Years

7.5 Pertumbuhan Jumlah Transaksi dan Pengguna Aktif SiMBA

Growth of Transaction Amount and SIMBA Active User

Tabel 7.5 Pertumbuhan Jumlah Transaksi dan Pengguna Aktif SiMBA
Table 7.5 Growth of Transaction Amount and SIMBA Active User

Tahun Year	Hits Transaksi/Hits Of Transaction		Pengguna Aktif/Active User	
	Jumlah Total	Kenaikan (%) Increase (%)	Jumlah Total	Kenaikan (%) Increase (%)
1	2	3	4	5
2013	92,552	-	15	-
2014	110,160	19.0	41	173.3
2015	491,584	346.2	60	46.3
2016	1,541,001	213.5	108	80.0
2017	2,258,772	46.6	136	25.9
2018	3,249,779	43.9	171	25.7
2019	4,253,677	30.9	176	2.9



Gambar 41 Pertumbuhan Jumlah Transaksi dan Pengguna Aktif SiMBA
Figure 41 Growth of Transaction Amount and SIMBA Active User

BAB

Chapter



BAZNAS
BAZNAS



8.1 PENGUMPULAN

8.1.1 Pengumpulan Berdasarkan Channel Pembayaran

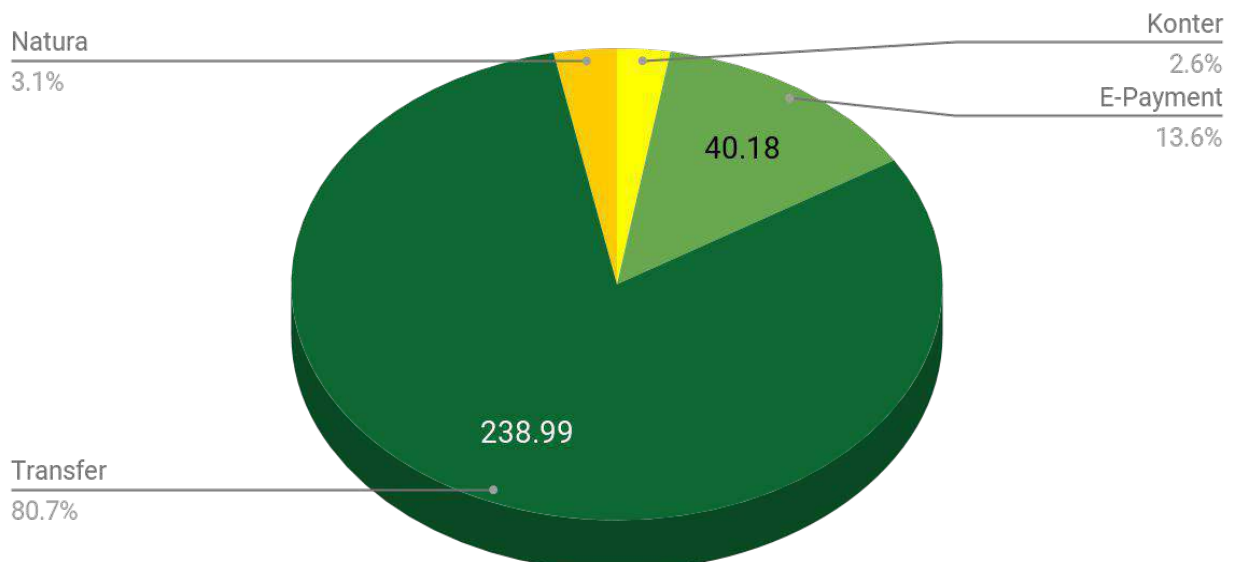
Collection Based on Payment Channels

Tabel 8.1.1 Pengumpulan ZIS and DSKL Berdasarkan Kanal Pembayaran

Table 8.1.1 ZIS and DSKL Collection of Based on Payment Channels

Kanal Pembayaran <i>Payment Channel</i>	Pengumpulan ZIS / ZIS Collection	
	Jumlah Dana (Rp) <i>Total Amount (Rp)</i>	%
1	2	3
Konter	7,798,664,544	2.6
E-Payment	40,183,311,927	13.6
Transfer	238,992,463,834	80.7
Natura	9,259,868,044	3.1
Total	296,234,308,349	100.0

Pengumpulan ZIS Berdasarkan Channel Pembayaran



Gambar 42 Porsi Pengumpulan ZIS dan DSKL Berdasarkan Chanel Pembayaran

Figure 42 ZIS and DSKL Collection Portion Based on Payment Channel

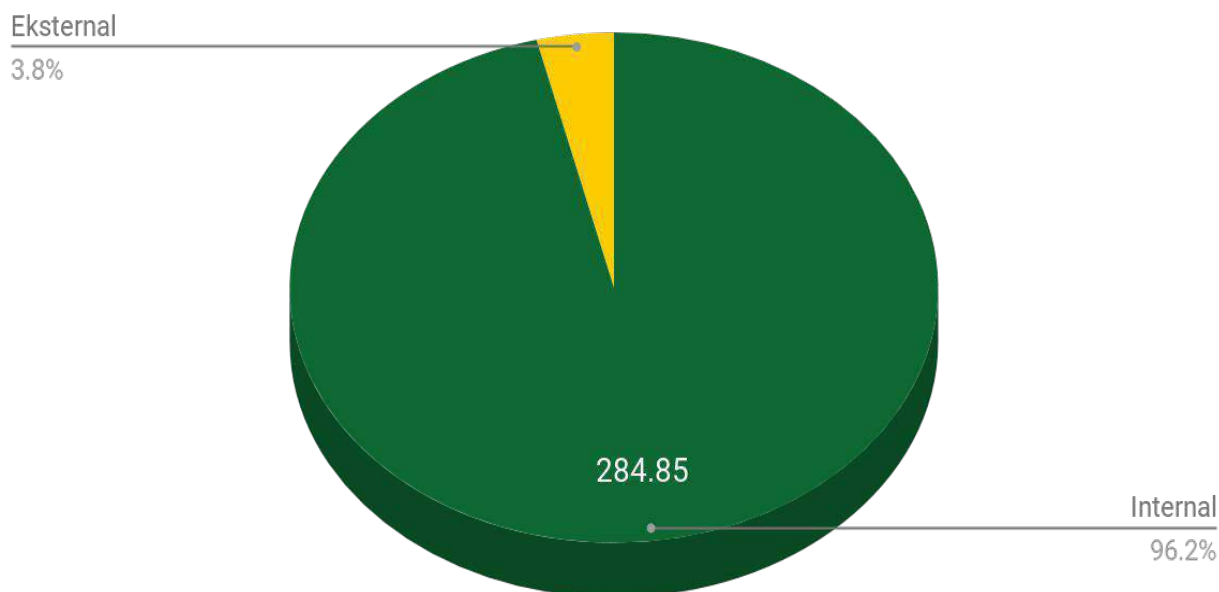
8.1.2 Pengumpulan Berdasarkan Platform Pembayaran

Collection Based on Payment Platform

Tabel 8.1.2 Pengumpulan ZIS dan DSKL Berdasarkan Platform Pembayaran
Table 8.1.2 ZIS and DSKL Collection Based on Payment Platform

Platform Pembayaran <i>Payment Platform</i>	Pengumpulan ZIS / ZIS Collection	
	Jumlah Dana (Rp) <i>Total Amount (Rp)</i>	%
1	2	3
Internal	284,854,796,084	96.2
Eksternal	11,379,512,265	3.8
Total	296,234,308,349	100.0

Pengumpulan ZIS Berdasarkan Platform Pembayaran



Gambar 43 Porsi Pengumpulan ZIS dan DSKL Berdasarkan Platform Pembayaran
Figure 43 ZIS and DSKL Collection Portion Based on Payment Platform



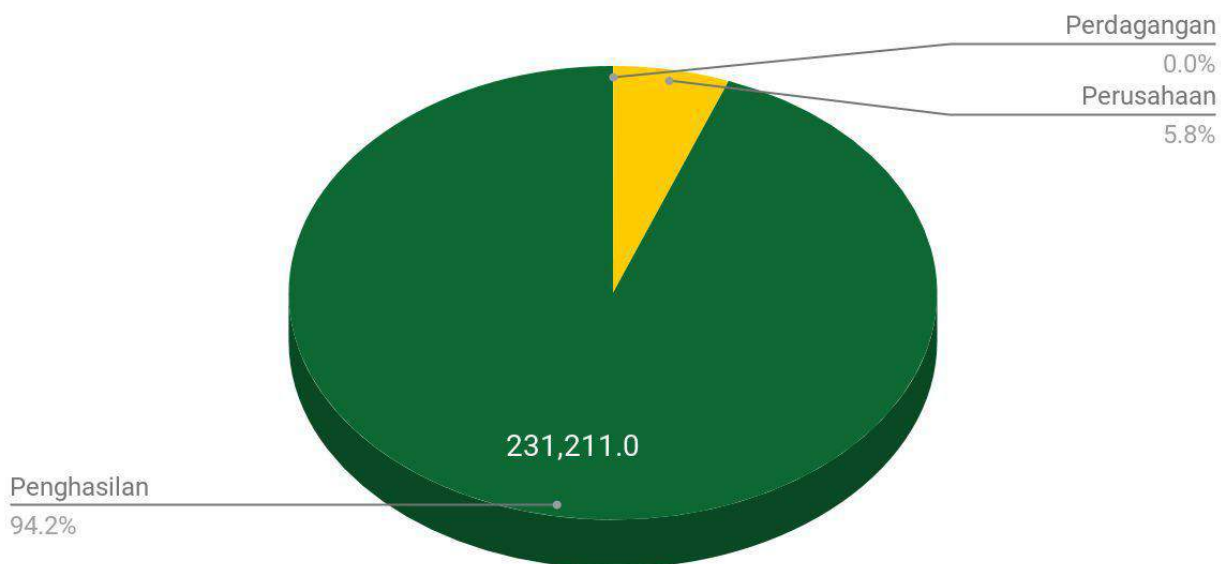
8.1.3 Pengumpulan Zakat Berdasarkan Sektor

Zakat Collection Based on Sector

Tabel 8.1.3 Pengumpulan Zakat Berdasarkan Sektor
Table 8.1.3 Zakat Collection Based on Sector

Jenis Zakat <i>Type of Zakat</i>	Pengumpulan Zakat/ <i>Zakat Collection</i>	
	Jumlah Dana (Rp) <i>Total Amount (Rp)</i>	%
1	2	3
Pertanian	10,003,650	0.0
Pertambangan	-	0.0
Perternakan	725,000	0.0
Perdagangan	84,449,227	0.0
Perusahaan	14,168,585,290	5.8
Penghasilan	231,210,973,452	94.2
Total	245,474,736,619	100.0

Pengumpulan Zakat Berdasarkan Sektor



Gambar 44 Porsi Pengumpulan Zakat Berdasarkan Sektor
Figure 44 Portion of Zakat Collection by Sector

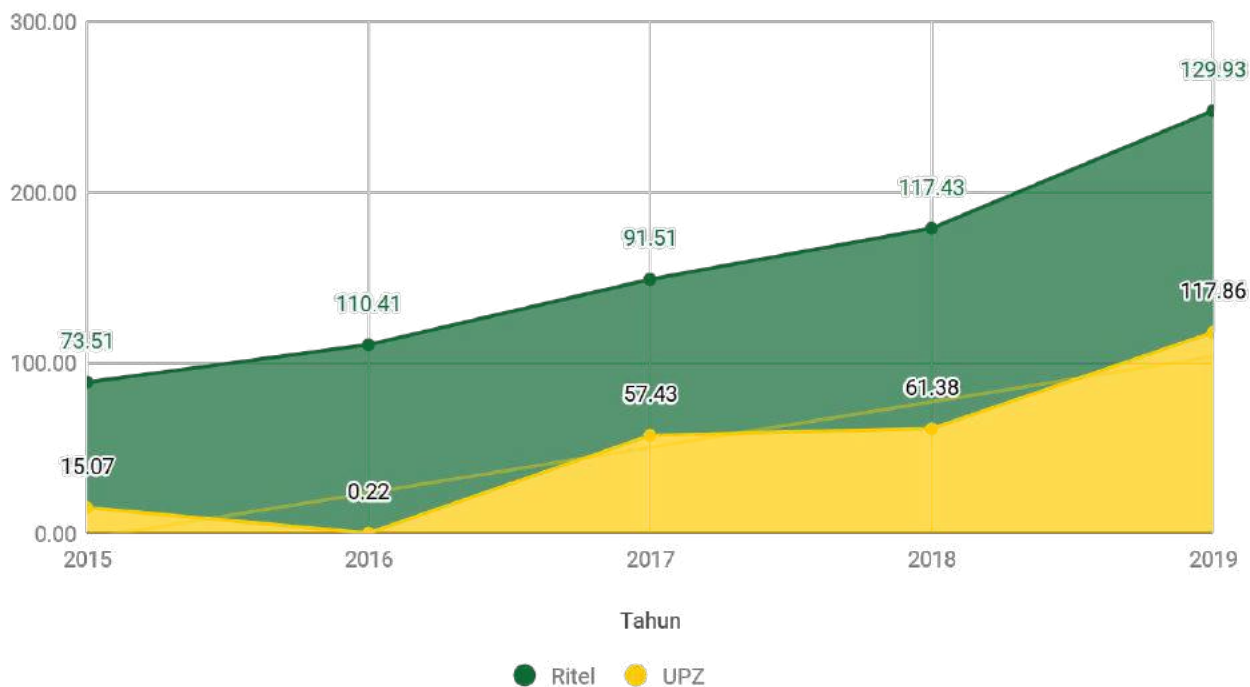
8.1.4 Pertumbuhan Jumlah Donasi Lima Tahun Terakhir

Growth of Last Five Years Donation

Tabel 8.1.4 Pertumbuhan Jumlah Donasi Lima Tahun Terakhir
 Table 8.1.4 Growth in Amount of Donations in the Last Five Years

Via Pembayaran <i>Via Payment</i>	Via UPZ	Pertumbuhan UPZ	Via Ritel	Pertumbuhan Ritel
	Jumlah Dana (Rp) <i>Total Amount (Rp)</i>	(%) <i>UPZ Growth (%)</i>	Jumlah Dana (Rp) <i>Total Amount (Rp)</i>	(%) <i>Retail Growth (%)</i>
1	2	4	5	7
2015	15,074,188,047	10,131.7	73,506,940,057	-9.8
2016	223,485,463	-98.5	110,408,292,133	50.2
2017	57,431,405,537	25,598.0	91,510,755,134	-17.1
2018	61,379,003,209	6.9	117,434,639,189	28.3
2019	117,860,533,335	92.0	129,932,440,112	10.6
Rerata	UPZ	7,146.0	RITEL	12.4

Pertumbuhan Jumlah Donasi UPZ dan Ritel



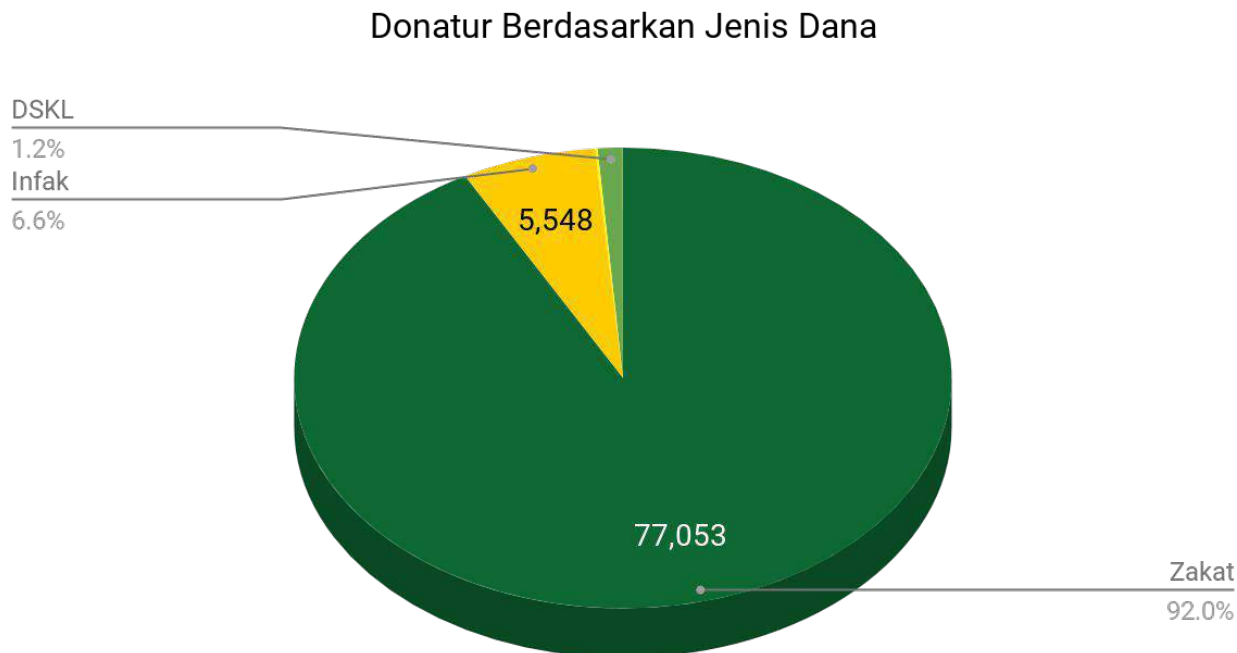
Gambar 45 Pertumbuhan Jumlah Donasi Tahun 2015-2019
 Figure 45 Growth of BAZNAS Donations in 2015-2019

8.1.5 Jumlah Donatur Berdasarkan Jenis Dana (Zakat, Infak/Sedekah, CSR, DSKL)

Amount of Donations Based on Funds Type (Zakat, Infaq/Sadaqah, DSKL CSR)

Tabel 8.1.5 Jumlah Donatur Berdasarkan Jenis Dana
Table Amount of Donors Based on Fund Type

Jenis Dana <i>Fund Types</i>	Donatur / Donors	
	Jumlah <i>Total</i>	%
1	2	3
Zakat	77,053	92.0
Infak	5,548	6.6
CSR	102	0.1
DSKL	1,025	1.2
Natura	8	0.0
Total	83,736	100.0



Gambar 46 Porsi Donatur Berdasarkan Jenis Dana
Figure Donor Portion Based on Fund Type

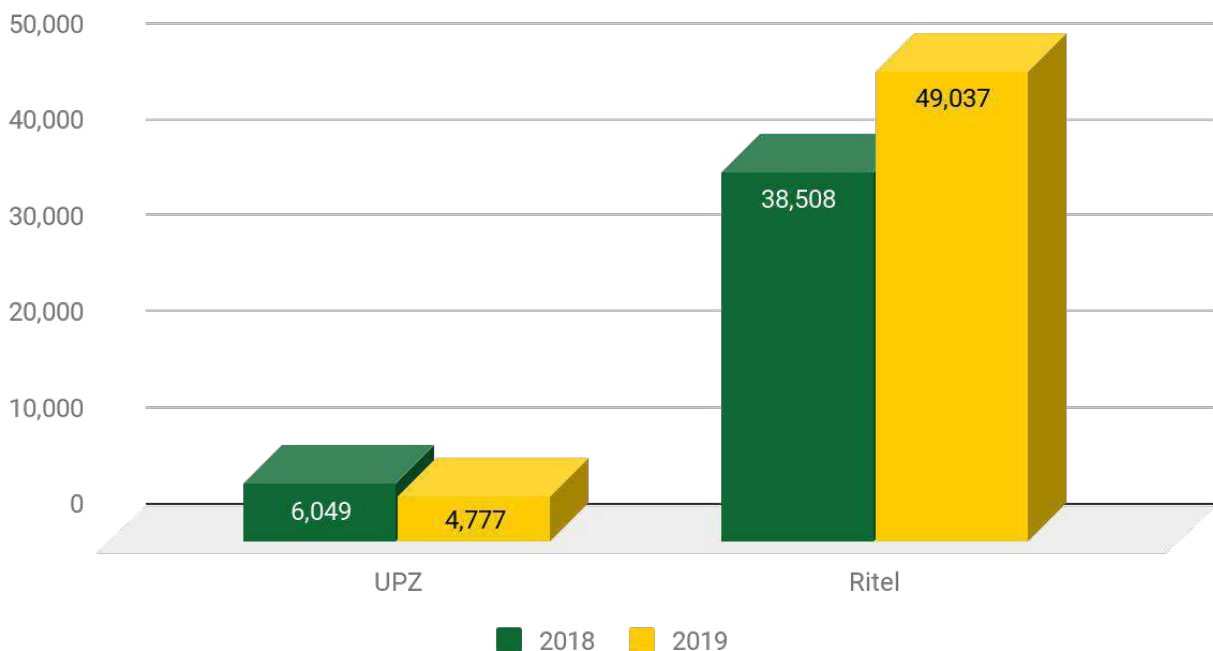
8.1.6 Pertumbuhan Jumlah Donatur Dua Tahun Terakhir (UPZ dan ritel)

Growth of last Two Years Donors (UPZ and retail)

Tabel 8.1.6 Pertumbuhan Jumlah Donatur Dua Tahun Terakhir (UPZ dan Ritel)
 Table Growth in the Number of Donors in the Last Two Years (UPZ and retail)

	Tahun 2018		Tahun 2019		Pertumbuhan Growth	
	Jumlah Donatur <i>Amount of Donors</i>	%	Jumlah Donatur <i>Amount of Donors</i>	%	Jumlah Donatur <i>Amount of Donors</i>	%
1	2	3	4	5	6	7
UPZ	6,049	13.6	4,777	8.9	-1,272	-13.7
Ritel	38,508	86.4	49,037	91.1	10,529	113.7
Total	44,557	100.0	53,814	100.0	9,257	100.0

Pertumbuhan Jumlah Donatur Dua Tahun Terakhir UPZ dan Ritel



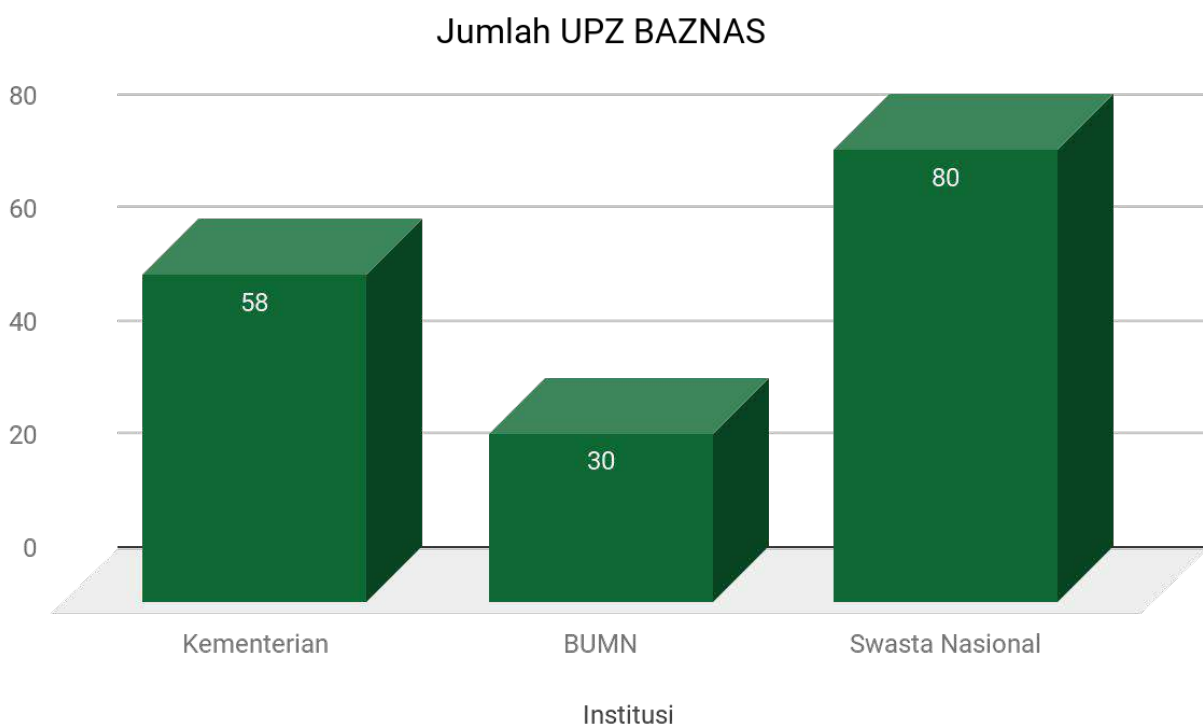
Gambar 47 Pertumbuhan Jumlah Donatur Dua Tahun Terakhir (UPZ dan Ritel)
 Figure Growth in the Number of Donors in the Last Two Years (UPZ and retail)

8.1.7 Jumlah UPZ BAZNAS Berdasarkan Institusi (Kementerian/BUMN/Swasta Nasional)

Amount of UPZ BAZNAS Based on institutions (Ministry/BUMN/National Private)

Tabel 8.1.7 Jumlah UPZ Pada BAZNAS berdasarkan Institusi
Table 8.1.7 Amount of UPZ BAZNAS Based on Institutions

Institusi <i>Institution</i>	UPZ	
	Jumlah Donatur <i>Amount of Institution</i>	%
1	2	3
Kementerian dan Lembaga	58	34.5
BUMN	30	17.9
Swasta Nasional	80	47.6
Total	168	100.0



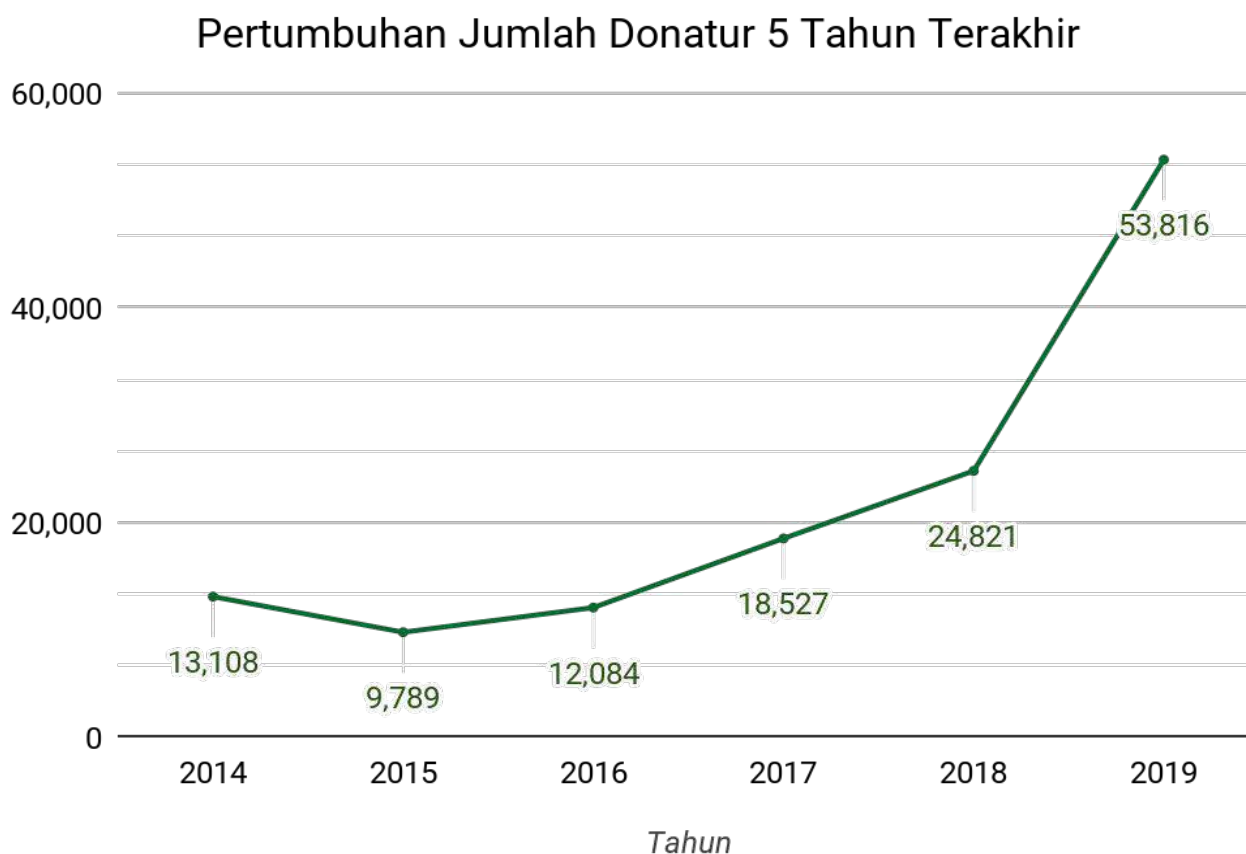
Gambar 48 Jumlah UPZ BAZNAS Berdasarkan Institusi
Figure 48 Amount of UPZ BAZNAS Based on Institutions

8.1.8 Pertumbuhan Jumlah Donatur Lima Tahun Terakhir

Growth of Donors in the Last Five-Year

Tabel 8.1.8 Pertumbuhan Donatur BAZNAS Lima Tahun Terakhir
 Table 8.1.8 Growth of BAZNAS Donors in the Last Five-Year

Tahun Years	Donatur Donors	Pertumbuhan (%) Growth
1	2	3
2014	13,108	-33.3
2015	9,789	-25.3
2016	12,084	23.4
2017	18,527	53.3
2018	24,821	34.0
2019	53,816	116.8
Rerata	28.150	168.9



Gambar 49 Pertumbuhan Donatur Lima Tahun Terakhir
 Figure Growth of BAZNAS Donors in the Last Five-Year

8.1.9 Pertumbuhan Jumlah Donatur Per Bulan

Growth of Monthly Donors

Tabel 8.1.9 Pertumbuhan Jumlah Donatur BAZNAS Per Bulan
Table 8.1.9 Growth of Donors Based on Monthly

Bulan <i>Month</i>	Donatur <i>Donors</i>	Pertumbuhan (%) <i>Growth</i>
1	2	3
Januari	2,418	63.2
Februari	2,282	-5.6
Maret	2,600	13.9
April	1,846	-29.0
Mei	10,507	469.2
Juni	7,910	-24.7
Juli	12,094	52.9
Agustus	5,483	-54.7
September	1,676	-69.4
Oktober	2,650	58.1
November	2,215	-16.4
Desember	2,135	-3.6
Rerata		37.8

Pertumbuhan Jumlah Donatur per Bulan Tahun 2018



Gambar 50 Pertumbuhan Jumlah Donatur Per Bulan (2019)
Figure 50 Growth of Donors Based on Monthly (2019)

- Peningkatan jumlah donatur pada bulan Mei 2019 disebabkan bulan tersebut merupakan bulan Ramadan 1440H dimana banyak yang menunaikan zakat mendekati hari lebaran.
The increase in the number of donors in June 2019 was caused by the month of Ramadan 14340H, where many people performed zakat nearing the Eid day.

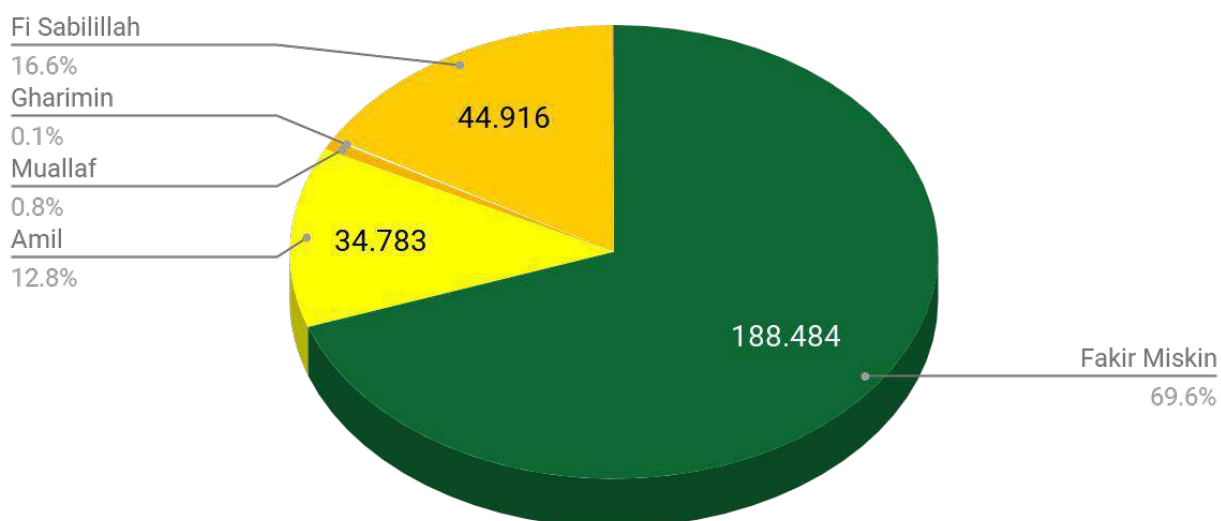
8.2 PENDISTRIBUSIAN

8.2.1 Penyaluran Berdasarkan Asnaf *Disbursement Based on Asnaf*

Tabel 8.2.1 Penyaluran Berdasarkan Asnaf
Table Disbursement Based on Asnaf

Asnaf <i>Asnaf</i>	Penyaluran per Asnaf <i>Disbursement by Asnaf</i>	
	Jumlah Dana (Rp) <i>Total Amount (Rp)</i>	%
1	2	3
Fakir Miskin	188,484,194,602	69.6
Amil	34,782,883,136	12.8
Muallaf	2,044,314,613	0.8
Riqob	0	0.0
Gharimin	366,415,513	0.1
Fi Sabilillah	44,915,837,079	16.6
Ibnu Sabil	123,305,822	0.0
Total Penyaluran Zakat	270,716,950,765	100.0

Penyaluran Berdasarkan Asnaf



Gambar 51
Figure

Porsi Penyaluran Berdasarkan Asnaf
Disbursement Portion Based on Asnaf

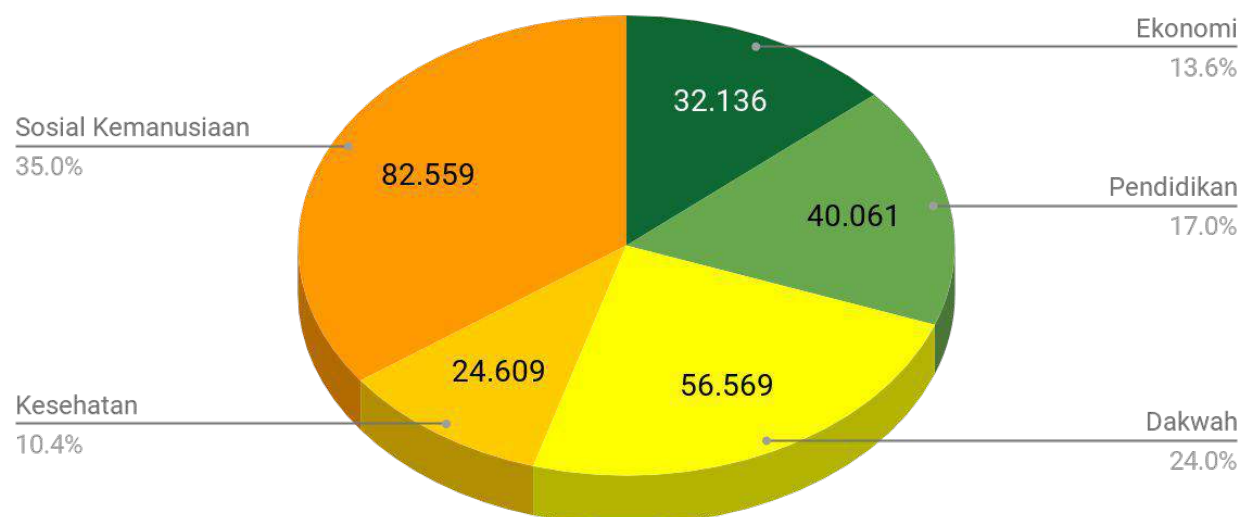
8.2.2 Penyaluran Berdasarkan Bidang Program

Disbursement Based on Programmes

Tabel 8.2.2 Penyaluran Berdasarkan Bidang Program
Table Disbursement Based on Programmes

Bidang <i>Aspects</i>	Penyaluran <i>Disbursement</i>	
	Jumlah Dana (Rp) <i>Total Amount (Rp)</i>	%
1	2	3
Ekonomi	32,136,420,860	13.6
Pendidikan	40,061,303,439	17.0
Dakwah	56,568,777,947	24.0
Kesehatan	24,608,936,619	10.4
Sosial Kemanusiaan	82,558,628,764	35.0
Total	235,934,067,629	100.0

Penyaluran ZIS Bidang



Gambar 52 Porsi Penyaluran Berdasarkan Program
Figure Disbursement Portion Based on Programmes

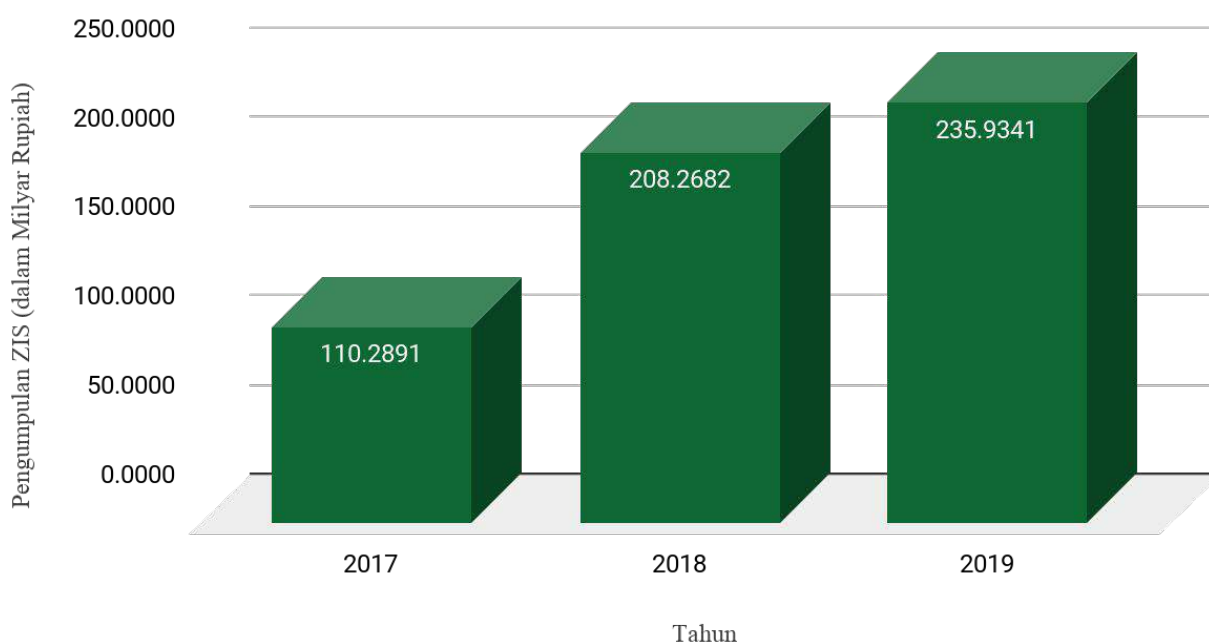
8.2.3 Pertumbuhan Penyaluran Bidang Program Berdasarkan Tiga Tahun Terakhir

Growth of Programmes Disbursement in Last Three Years

Tabel 8.2.3 Pertumbuhan Penyaluran Bidang Program Tiga Tahun Terakhir
Table 8.2.3 Growth of Programmes Disbursement in Last Three Years

Tahun <i>Years</i>	Penyaluran <i>Disbursement</i>	Pertumbuhan (%) <i>Growth (%)</i>
1	2	3
2017	110,289,054,733	83.6
2018	208,268,151,283	88.8
2019	235,934,067,629	13.3
Rerata	184,830,424,548	61.9

Pertumbuhan Penyaluran Berdasarkan Bidang Tiga Tahun Terakhir



Gambar 53 Pertumbuhan Penyaluran Bidang Program Tiga Tahun Terakhir
Figure 53 Growth of Programmes Disbursement in Last Three Years



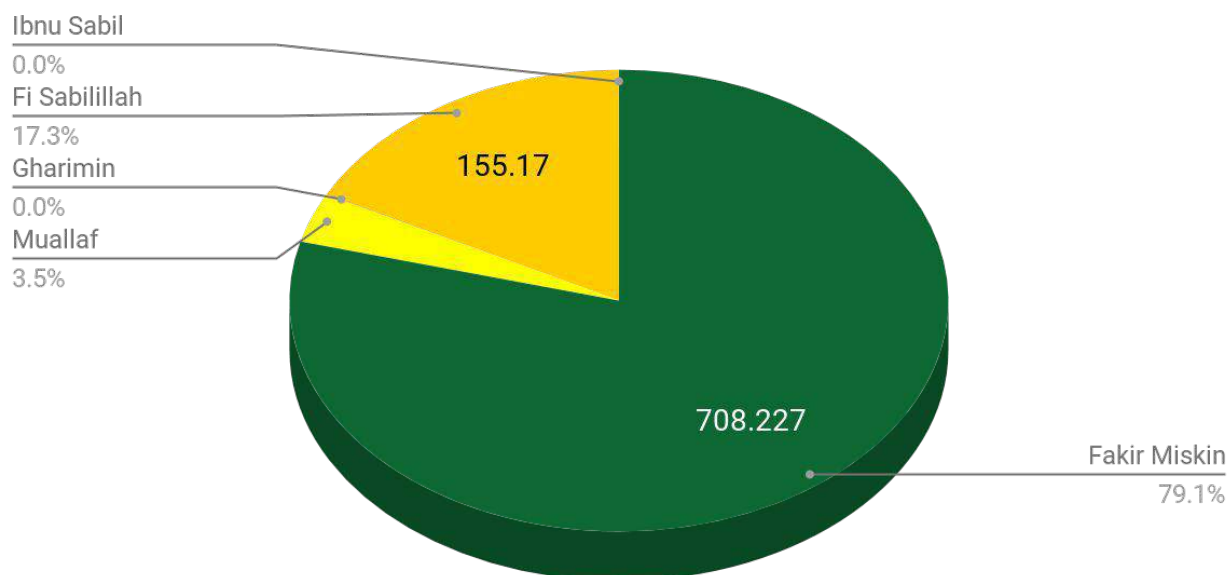
8.2.4 Penerima Manfaat Berdasarkan Asnaf

Beneficiaries Based on Asnaf

Tabel 8.2.4 Jumlah Penerima Manfaat Berdasarkan Asnaf
 Table Amount of Beneficiaries Based on Asnaf

Asnaf <i>Asnaf</i>	Penerima Manfaat <i>Beneficiaries</i>	
	Jumlah <i>Total</i>	%
1	2	3
Fakir Miskin	708,227	79.1
Amil	0	0.0
Muallaf	31,240	3.5
Riqob	0	0.0
Gharimin	384	0.0
Fi Sabilillah	155,170	17.3
Ibnu Sabil	91	0.0
Total	895,112	100.0

Penerima Manfaat Asnaf



Gambar 54 Porsi Penerima Manfaat Berdasarkan Asnaf
 Figure Beneficiaries Portion Based on Asnaf

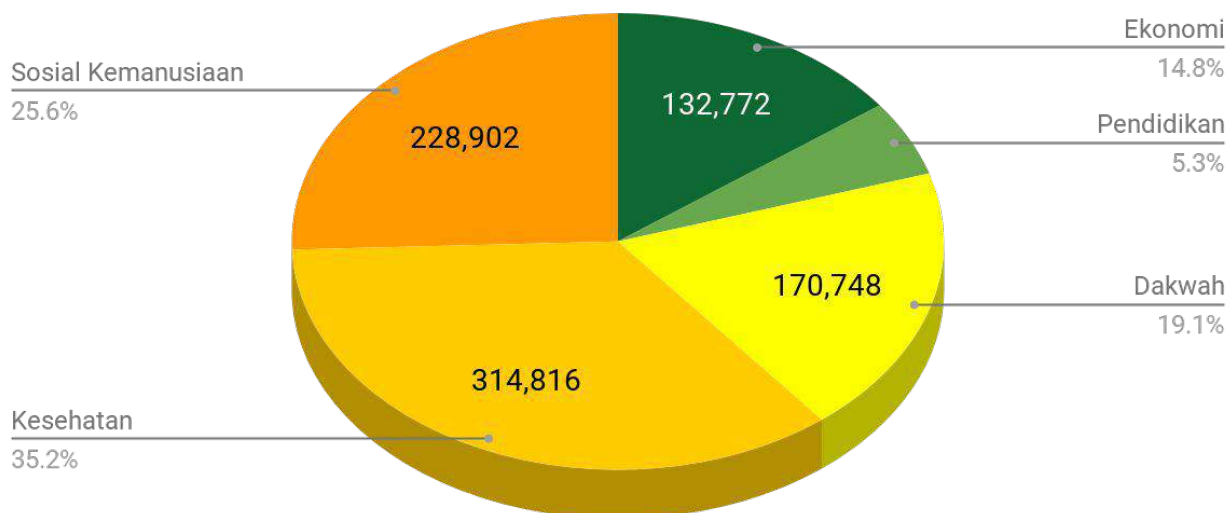
8.2.5 Penerima Manfaat Berdasarkan Bidang Program

Beneficiaries Based on Programmes

Tabel 8.2.5 Penerima Manfaat Berdasarkan Bidang Program
 Table 8.2.5 Beneficiaries Based on Programmes

Bidang <i>Aspects</i>	Penerima Manfaat <i>Beneficiaries</i>	
	Jumlah <i>Total</i>	%
1	2	3
Ekonomi	132,772	14.8
Pendidikan	47,874	5.3
Dakwah	170,748	19.1
Kesehatan	314,816	35.2
Sosial Kemanusiaan	228,902	25.6
Total	895,112	100.0

Penerima Manfaat Bidang



Gambar 55 Porsi Penerima Manfaat Berdasarkan Bidang Program
 Figure 55 Beneficiaries Portion Based on Programmes



8.2.6 Asnaf Fakir Miskin Yang Dientaskan Dari Garis Kemiskinan Versi BPS ¹²⁾

Fakir Miskin Asnaf Alleviated from the BPS Poverty Line¹²⁾

Tabel 8.2.6 Asnaf Fakir Miskin yang dientaskan dari Garis Kemiskinan versi BPS
 Table 8.2.6 *Fakir Miskin Asnaf Alleviated from the BPS Poverty Line*

Deskripsi <i>Description</i>	Target <i>Target</i>	Realisasi <i>Realization</i>	Persentase (%) <i>Percentage (%)</i>
1	2	3	4
Fakir-Miskin yang dientaskan dari Garis Kemiskinan versi BPS <i>Fakir-Miskin who were alleviated from BPS poverty line</i>	28,000	15,750	56.3

¹²⁾ Data Puskas BAZNAS 2019

8.2.7 Penerima Manfaat Berdasarkan Program Penyaluran

Beneficiaries Based on Disbursement Programmes

Tabel 8.2.7 Penerima Manfaat Berdasarkan Program Penyaluran
Table Beneficiaries Based on Disbursement Programmes

Bidang Aspects	Penerima Manfaat <i>Beneficiaries</i>	
	Jumlah <i>Total</i>	%
1	2	3
Pendidikan	47,874	100.0
1. Permohonan Publik	7,870	16.4
2. UPZ	9,130	19.1
3. CSR	646	1.3
4. Muqoyyad Perorangan	806	1.7
5. SCB	16,254	34.0
6. Kemitraan BAZNAS Pusat	70	0.1
7. LBB	13,098	27.4
Kesehatan	314,816	100.0
1. Permohonan Publik	338	0.1
2. UPZ	642	0.2
3. CSR	0	0.0
4. Muqoyyad Perorangan	307	0.1
5. RSBI	52,103	16.6
6. RSB	261,426	83.0
Kemanusiaan	228,902	100.0
1. Permohonan Publik	24,125	10.5
2. UPZ	20,169	8.8
3. CSR	7,097	3.1
4. Muqoyyad Perorangan	1,080	0.5
5. BTB	76,327	33.3
6. LAB	48,107	21.0
7. Zakat Fitrah	51,997	22.7



Bidang <i>Aspects</i>	Penerima Manfaat <i>Beneficiaries</i>	
	Jumlah <i>Total</i>	%
1	2	3
Dakwah Advokasi	170,748	100.0
1. Permohonan Publik	84,448	49.5
2. UPZ	7,217	4.2
3. CSR	5,000	2.9
4. Muqoyyad Perorangan	200	0.1
5. Kemitraan BAZNAS	1,000	0.6
6. Puskas	40,785	23.9
7. MCB	32098	18.8
Ekonomi	132,772	100.0
1. Permohonan Publik	66	0.0
2. UPZ	1,611	1.2
3. CSR	0	0.0
4. Muqoyyad Perorangan	12	0.0
5. ZCD	24,802	18.7
6. LPEM	7,280	5.5
7. BMFi	1,996	1.5
8. LPPM	97,005	73.1
Total	895,112	



DAFTAR TABEL

LIST OF TABLES

Tabel Table	Judul Title	Halaman Page
1.1	Singkatan pada buku Statistik Zakat Nasional <i>Abbreviation in Book National Zakat Statistics</i>	6
1.2	Statisti Kunci 2015-2019 <i>Key Statistics 2015-2019</i>	7
2.1	Organisasi Pengelola Zakat berdasarkan Pertimbangan Pimpinan BAZNAS dan Rekomendasi LAZ <i>Zakat Management Organization Based on Management Considerations of BAZNAS and Recommendations of LAZ</i>	12
2.2	Daftar Lembaga Amil Zakat (LAZ) <i>List of Private Amil Zakat Institution</i>	13
2.3	Daftar Pengesahan RKAT 2019 <i>List of Annual Budget and Activities Planning 2019 Validation</i>	15
2.4	Daftar Pengesahan RKAT 2019 Berdasarkan Wilayah <i>List of Annual Budget and Activities Planning 2019 Validation by Region</i>	16
2.5	Daftar Sertifikasi Manajemen Mutu BAZNAS (ISO 9001:2015) <i>List of BAZNAS Quality Management Certified (ISO 9001: 2015)</i>	17
3.1	Pengumpulan Dana Berdasarkan Tingkatan Organisasi Pengelola Zakat <i>Funds Collection Based on Zakat Management Organization Level</i>	21
3.2	Pengumpulan berdasarkan Jenis Dana <i>Collection Based on Fund Types</i>	22
3.3	Pengumpulan Organisasi Pengelola Zakat berdasarkan Jenis Dana <i>Zakat Management Organization Collection Based on Fund Types</i>	23
3.4	Pengumpulan Zakat/Infak/Sedekah dan DSKL Berdasarkan Organisasi Pengelola Zakat <i>Zakat/Infaq/Sadaqah and DSKL Collection Based on Zakat Management Organization</i>	24
3.5	Pengumpulan Zakat Fitrah Berdasarkan Organisasi Pengelola Zakat <i>Collection of Zakat Al-Fitr Based on Zakat Management Organization</i>	25
3.6	Pertumbuhan Pengumpulan ZIS dan DSKL <i>Growth of ZIS and DSKL Collection</i>	26
3.7	Pertumbuhan Pengumpulan ZIS dan DSKL 2002-2019 <i>ZIS Collection Growth in 2002-2019</i>	27
4.1	Penyaluran Zakat/Infak/Sedekah dan DSKL <i>Disbursement of Zakat/Infaq/Sadaqah and DSKL</i>	31
4.2	Penyaluran Dana ZIS dan DSKL Berdasarkan Asnaf <i>Disbursement of ZIS and DSKL Based on Asnaf</i>	32
4.3	Porsi Penyaluran Per Asnaf Berdasarkan Organisasi Pengelola Zakat <i>Disbursement Portion Per Asnaf Based on Zakat Management Organizations</i>	33
4.4	Porsi Penyaluran Asnaf Fakir Miskin berdasarkan OPZ <i>Disbursement Portion of Fakir-Miskin Asnaf Based on Zakat Management Organizations</i>	34
4.5	Porsi Penyaluran Asnaf Muafak berdasarkan OPZ <i>Disbursement Portion of Muafak Asnaf Based on Zakat Management Organization</i>	35

DAFTAR TABEL LIST OF TABLES

Tabel Table	Judul Title	Halaman Pages
4.6	Porsi Penyaluran Asnaf Riqob berdasarkan OPZ <i>Disbursement Portion of Riqob Asnaf Based on Zakat Management Organization</i>	36
4.7	Porsi Penyaluran Asnaf Gharimin berdasarkan OPZ <i>Disbursement Portion of Gharimin Asnaf Based on Zakat Management Organization</i>	37
4.8	Porsi Penyaluran Asnaf Fisabilillah berdasarkan OPZ <i>Disbursement Portion of Fisabilillah Asnaf Based on Zakat Management Organization</i>	38
4.9	Porsi Penyaluran Asnaf Ibnu Sabil berdasarkan OPZ <i>Disbursement Portion of Ibnu Sabil Asnaf Based on Zakat Management Organization</i>	39
4.10	Perbandingan Penyaluran ZIS dan DSKL Tahun 2018-2019 <i>Comparison of ZIS and DSKL Disbursement in 2018-2019</i>	40
4.11	Pertumbuhan Penyaluran ZIS dan DSKL <i>Growth of ZIS and DSKL Disbursement</i>	41
4.12	Penyaluran Berdasarkan Bidang Program <i>Disbursement Based on Programmes</i>	42
4.13	Perbandingan Penyaluran Berdasarkan Bidang Program 2018-2019 <i>Comparison of Disbursement Based on Programmes 2018-2019</i>	43
4.14	Pertumbuhan dan Porsi Penyaluran ZIS dan DSKL Berdasarkan Bidang Program <i>Growth and Portion of ZIS and DSKL Disbursement Based on Programmes</i>	44
4.15	Porsi Penyaluran Bidang Program Berdasarkan OPZ <i>Programmes Disbursement Portion Based on Zakat Management Organization</i>	45
4.16	Porsi Penyaluran Bidang Ekonomi Berdasarkan OPZ <i>Edconomic Programmes Disbursement Portion Based on Zakat Management Organization</i>	46
4.17	Porsi Penyaluran Bidang Pendidikan Berdasarkan OPZ <i>Education Programmes Disbursement Portion Based on Zakat Management Organization</i>	47
4.18	Porsi Penyaluran Bidang Dakwah Berdasarkan OPZ <i>Da'wah Programmes Disbursement Portion Based on Zakat Management Organization</i>	48
4.19	Porsi Penyaluran Bidang Kesehatan Berdasarkan OPZ <i>Health Programmes Disbursement Portion Based on Zakat Management Organization</i>	49
4.20	Porsi Penyaluran Bidang Sosial Kemanusiaan Berdasarkan OPZ <i>Social Humanity Programmes Disbursement Portion Based on Zakat Management Organization</i>	50
4.21	Pertumbuhan Penyaluran ZIS dan DSKL dan Penerima Manfaat 2015-2019 <i>Growth of ZIS and DSKL Disbursement and Beneficiaries 2015-2019</i>	51
4.22	Asnaf Fakir Miskin yang Dientaskan Dari Garis Kemiskinan Berdasarkan OPZ <i>Fakir Miskin Asnaf Alleviated from BPS poverty line Based on Zakat Management Organization level</i>	52
5.1	Jumlah Donatur Berdasarkan Jenis Donasi <i>Amount of Donors Based on Donation Type</i>	55
5.2	Jumlah Donatur Berdasarkan Muzaki <i>Amount of Donors Based on Muzaki</i>	56



DAFTAR TABEL LIST OF TABLES

Tabel Table	Judul Title	Halaman Page
5.3	Jumlah Donatur Berdasarkan Munfik/CSR/DSKL <i>Amount of Donors Based on Munfik/CSR/DSKL</i>	57
6.1	Jumlah Penerima Manfaat Berdasarkan Bidang Program <i>Amount of Beneficiaries Based on the Programmes</i>	61
7.1	Jumlah Pengguna Aktif SiMBA <i>Total of SiMBA's Active Users</i>	65
7.2	Daftar Pengguna Aktif SiMBA BAZNAS Provinsi <i>List of SiMBA Active Users of BAZNAS Province</i>	66
7.4	Perbandingan Pengguna Aktif dengan Tahun Sebelumnya <i>Comparison of Active Users with Previous Years</i>	71
7.5	Pertumbuhan Jumlah Transaksi dan Pengguna Aktif SiMBA <i>Growth of Transaction Amount and SiMBA Active User</i>	72
8.1.1	Pengumpulan ZIS dan DSKL Berdasarkan Chanel Pembayaran <i>ZIS and DSKL Collection Based on Payment Channels</i>	75
8.1.2	Pengumpulan ZIS dan DSKL Berdasarkan Platform Pembayaran <i>ZIS and DSKL Collection Based on Payment Platform</i>	76
8.1.3	Pengumpulan Zakat Berdasarkan Sektor <i>Zakat Collection Based on Sector</i>	77
8.1.4	Pertumbuhan Jumlah Donasi Lima Tahun Terakhir <i>Growth in Amount of Donations in the Last Five Years</i>	78
8.1.5	Jumlah Donatur Berdasarkan Jenis Dana (Zakat, Infak/Sedekah, CSR, DSKL) <i>Amount of Donors Based on Fund Type (Zakat, Infaq/Sadaqah, CSR, DSKL)</i>	79
8.1.6	Pertumbuhan Jumlah Donatur Dua Tahun Terakhir (UPZ dan Ritel) <i>Growth in the Number of Donors in the Last Two Years (UPZ and retail)</i>	80
8.1.7	Jumlah UPZ BAZNAS berdasarkan Institusi <i>Amount of UPZ BAZNAS Based on the Institution</i>	81
8.1.8	Pertumbuhan Jumlah Donatur BAZNAS Lima Tahun Terakhir <i>Growth of BAZNAS Donors in the Last five-year</i>	82
8.1.9	Pertumbuhan Jumlah Donatur BAZNAS Per Bulan <i>Growth of Donors Based on Monthly</i>	83
8.2.1	Penyaluran Berdasarkan Asnaf <i>Disbursement Based on Asnaf</i>	84
8.2.2	Penyaluran Berdasarkan Bidang Program <i>Disbursement Based on Programmes</i>	85
8.2.3	Pertumbuhan Penyaluran Bidang Program Tiga Tahun Terakhir <i>Growth of Programmes Disbursement in Last Three Years</i>	86
8.2.4	Penerima Manfaat Berdasarkan Asnaf <i>Beneficiaries Based on Asnaf</i>	87

DAFTAR TABEL LIST OF TABLES

Tabel Table	Judul Title	Halaman Page
8.2.5	Penerima Manfaat Berdasarkan Program <i>Beneficiaries Based on Programmes</i>	88
8.2.6	Asnaf Fakir Miskin yang dientaskan dari garis Kemiskinan Versi BPS <i>Fakir Miskin Asnaf Alleviated from the BPS Poverty Line</i>	89
8.2.7	Penerima Manfaat Berdasarkan Program Penyaluran <i>Beneficiaries Based on Disbursement Programmes</i>	90

DAFTAR GAMBAR

LIST OF FIGURES

Gambar Figure	Judul Title	Halaman Page
Gambar 1	Pengelola Zakat Berdasarkan Tingkatan <i>Zakat Management Organizations Based on Levels</i>	11
Gambar 2	Grafik Pengesahan RKAT BAZNAS <i>Annual Budget and Activities Planning 2019 Validation Graphic</i>	15
Gambar 3	BAZNAS yang telah Tersertifikasi Manajemen Mutu (ISO 9001:2015) <i>BAZNAS that have been Certified on Quality Management (ISO 9001: 2015)</i>	17
Gambar 4	Pengumpulan Dana Berdasarkan Tingkatan Organisasi Pengelola Zakat <i>Collection of Funds Based on Zakat Management Organization Level</i>	21
Gambar 5	Porsi Pengumpulan berdasarkan Jenis Dana <i>Collection Portion Based on Fund Types</i>	22
Gambar 6	Grafik Pengumpulan Zakat/Infak/Sedekah dan DSKL <i>Zakat/Infaq/Sadaqah and DSKL Collection chart</i>	23
Gambar 7	Porsi Pengumpulan Zakat Fitrah <i>Collection of Zakat Al-Fitr Portion</i>	24
Gambar 8	Grafik Pertumbuhan Pengumpulan ZIS dan DSKL 2018-2019 <i>Growth of ZIS and DSKL collection chart 2018 - 2019</i>	25
Gambar 9	Pertumbuhan Pengumpulan ZIS dan DSKL 2002-2019 <i>Comparison of ZIS and DSKL Collection 2002-2019</i>	26
Gambar 10	Penyaluran Zakat/Infak/Sedekah dan DSKL <i>Disbursement of Zakat/Infaq/Sadaqah and DSKL</i>	31
Gambar 11	Porsi Penyaluran ZIS dan DSKL Berdasarkan Asnaf <i>ZIS and DSKL Disbursement Portion Based on Asnaf</i>	32
Gambar 12	Porsi Penyaluran Per Asnaf Berdasarkan Organisasi Pengelola Zakat <i>Disbursement Portion Per Asnaf Based on Zakat Management Organizations</i>	33
Gambar 13	Porsi Penyaluran Asnaf Fakir Miskin Berdasarkan OPZ <i>Disbursement Portion of Fakir-Miskin Asnaf Based on Zakat Management Organization</i>	34
Gambar 14	Porsi Penyaluran Asnaf Mualaf Berdasarkan OPZ <i>Disbursement Portion of Mualaf Asnaf Based on Zakat Management Organization</i>	35
Gambar 15	Porsi Penyaluran Asnaf Riqab Berdasarkan OPZ <i>Disbursement Portion of Riqab Asnaf Based on Zakat Management Organization</i>	36
Gambar 16	Porsi Penyaluran Asnaf Gharim Berdasarkan OPZ <i>Disbursement Portion of Gharimin Asnaf Based on Zakat Management Organization</i>	37
Gambar 17	Porsi Penyaluran Asnaf Fisabilillah Berdasarkan OPZ <i>Disbursement Portion of Fisabilillah Asnaf Based on Zakat Management Organization</i>	38
Gambar 18	Porsi Penyaluran Asnaf Ibnu Sabil Berdasarkan OPZ <i>Disbursement Portion of Ibnu Sabil Asnaf Based on Zakat Management Organization</i>	39

DAFTAR GAMBAR LIST OF FIGURES

Gambar Figure	Judul Title	Halaman Page
Gambar 19	Perbandingan Penyaluran ZIS dan DSKL Tahun 2017 - 2019 <i>Comparison of ZIS and DSKL Disbursement in 2017-2019</i>	40
Gambar 20	Pertumbuhan dan porsi Penyaluran ZIS dan DSKL <i>Growth and Portion of ZIS and DSKL Disbursement</i>	41
Gambar 21	Porsi Penyaluran Berdasarkan Bidang Program <i>Disbursement Portion Based on Programmes</i>	42
Gambar 22	Perbandingan Penyaluran Zakat Berdasarkan Bidang Program 2018-2019 <i>Comparison of Disbursement Based on Programmes in 2018-2019</i>	43
Gambar 23	Pertumbuhan Penyaluran ZIS dan DSKL Berdasarkan Bidang Program <i>Growth of ZIS and DSKL Disbursement Based on Programmes</i>	44
Gambar 24	Porsi Penyaluran ZIS dan DSKL Bidang Program <i>Programmes Disbursement Portion ZIS and DSKL</i>	45
Gambar 25	Porsi Penyaluran Bidang Ekonomi Berdasarkan OPZ <i>Education Programmes Disbursement Portion Based on ZMO</i>	46
Gambar 26	Porsi Penyaluran Bidang Pendidikan Berdasarkan OPZ <i>Education Programmes Disbursement Portion Based on ZMO</i>	47
Gambar 27	Porsi Penyaluran Bidang Dakwah Berdasarkan OPZ <i>Da'wah Programmes Disbursement Portion Based on ZMO</i>	48
Gambar 28	Porsi Penyaluran Bidang Kesehatan Berdasarkan OPZ <i>Health Programmes Disbursement Portion Based on ZMO</i>	49
Gambar 29	Porsi Penyaluran Bidang Sosial Kemanusiaan Berdasarkan OPZ <i>Social Humanity Programmes Disbursement Portion Based on ZMO</i>	50
Gambar 30	Pertumbuhan Penyaluran ZIS dan DSKL dan Penerima Manfaat 2015-2019 <i>Growth of ZIS and DSKL Disbursement and Beneficiaries 2015-2018</i>	51
Gambar 31	Porsi Asnaf Fakir Miskin yang dientaskan dari Garis Kemiskinan Versi BPS <i>Fakir Miskin Asnaf Alleviated from BPS poverty line Based on Zakat Management Organization level</i>	52
Gambar 32	Donatur berdasarkan Jenis Dana <i>Donors Based on Donation Type</i>	55
Gambar 33	Donatur berdasarkan Muzaki <i>Donors Based on Muzaki</i>	56
Gambar 34	Donatur berdasarkan Munfik/CSR/DSKL <i>Donors Based on Munfik/CSR/DSKL</i>	57
Gambar 35	Porsi Penerima Manfaat berdasarkan Bidang Program <i>Beneficiaries Portion Based on the Programmes</i>	61
Gambar 36	Pengguna Aktif Berdasarkan Organisasi Pengelola Zakat <i>Active User by Zakat Management Organization</i>	65
Gambar 37	Pengguna Aktif dan Pasif SiMBA <i>SiMBA Active and passive users</i>	66



DAFTAR GAMBAR

LIST OF FIGURES

Gambar Figure	Judul Title	Halaman Page
Gambar 38	Pengguna Aktif dan Pasif SiMBA BAZNAS Provinsi/Kabupaten/Kota <i>Provincial/District/City SiMBA BAZNAS Active and Passive Users</i>	69
Gambar 39	Tren Transaksi Pengguna Aktif SiMBA <i>Trend of SiMBA Active Users</i>	70
Gambar 40	Perbandingan Pengguna Aktif dengan Tahun Sebelumnya <i>Comparison of Active Users with Previous Years</i>	71
Gambar 41	Pertumbuhan Jumlah Transaksi dan Pengguna Aktif SiMBA <i>Growth of Transaction Amount and SiMBA Active User</i>	72
Gambar 42	Porsi Pengumpulan ZIS dan DSKL Berdasarkan Chanel Pembayaran <i>ZIS and DSKL Collection Portion Based on Payment Channel</i>	75
Gambar 43	Porsi Pengumpulan ZIS dan DSKL Berdasarkan Platform Pembayaran <i>ZIS and DSKL Collection Portion Based on Payment Platform</i>	76
Gambar 44	Porsi Pengumpulan Zakat Berdasarkan Sektor <i>Portion of Zakat Collection by Sector</i>	77
Gambar 45	Pertumbuhan Jumlah Donasi Tahun 2015-2019 <i>Growth of BAZNAS Donations in 2015-2019</i>	78
Gambar 46	Porsi Donatur Berdasarkan Jenis Dana <i>Donor Portion Based on Fund Type</i>	79
Gambar 47	Pertumbuhan Jumlah Donatur BAZNAS Dua Tahun Terakhir (UPZ dan Ritel) <i>Growth in the Number of Donors in the Last Two Years (UPZ and retail)</i>	80
Gambar 48	Jumlah UPZ Pada BAZNAS berdasarkan Institusi <i>Amount of UPZ BAZNAS Based on institutions</i>	81
Gambar 49	Pertumbuhan Jumlah Donatur Lima Tahun Terakhir <i>Growth of BAZNAS Donors in the Last Five-Year</i>	82
Gambar 50	Pertumbuhan Jumlah Donatur Per Bulan (2019) <i>Growth of Donors Based on Monthly (2019)</i>	83
Gambar 51	Porsi Penyaluran Berdasarkan Asnaf <i>Disbursement Portion Based on Asnaf</i>	84
Gambar 52	Porsi Penyaluran BAZNAS Berdasarkan Bidang Program <i>Disbursement Portion Based on Programmes</i>	85
Gambar 53	Pertumbuhan Penyaluran Bidang Program Tiga Tahun Terakhir <i>Growth of Programmes Disbursement in Last Three Years</i>	86
Gambar 54	Porsi Penerima Manfaat Berdasarkan Asnaf <i>Beneficiaries Portion Based on Asnaf</i>	87
Gambar 55	Porsi Penerima Manfaat Berdasarkan Program <i>Beneficiaries Portion Based on Programmes</i>	88

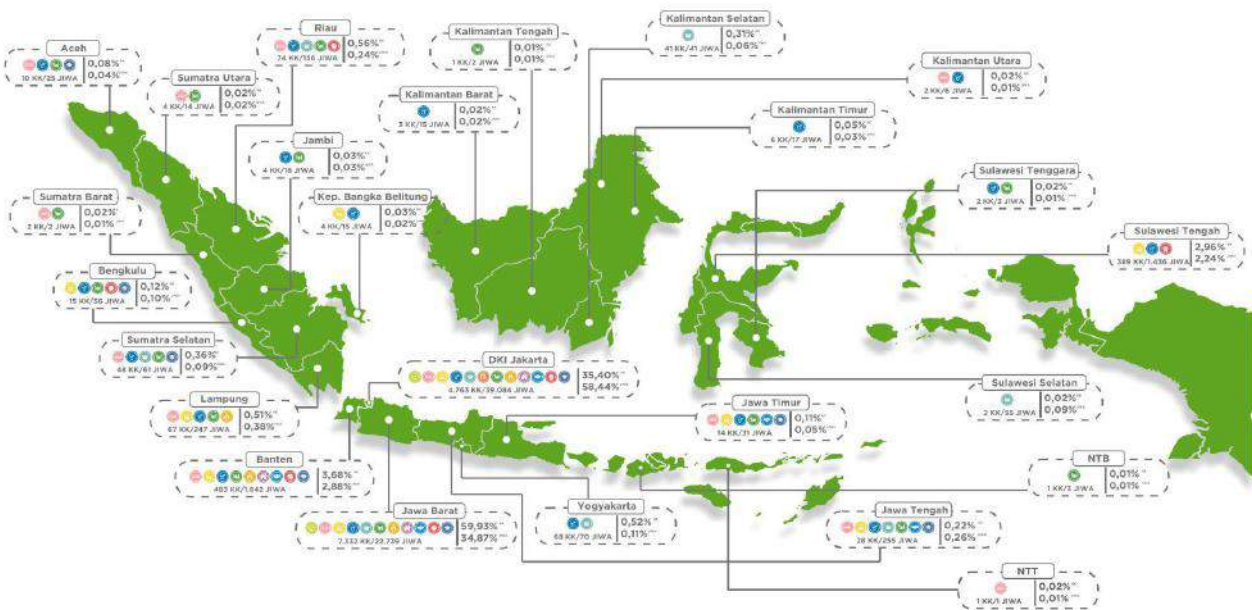
DAFTAR GAMBAR LIST OF FIGURES

Gambar Figure	Judul Title	Halaman Page
Gambar 56	Giat Program Layanan Aktif BAZNAS <i>BAZNAS Active Services Activities</i>	xxi
Gambar 57	Giat Program BAZNAS Tanggap Bencana <i>BAZNAS Disaster Response Activities</i>	xxii
Gambar 58	Giat Program Rumah Sehat BAZNAS <i>BAZNAS Healthy Home Program Activities</i>	xxiii
Gambar 59	Giat Program Sekolah Cendekia BAZNAS <i>BAZNAS Scholar School Program Activities</i>	xxiv
Gambar 60	Giat Program Mualaf Center BAZNAS <i>BAZNAS Mualaf Center Program Activities</i>	xxv
Gambar 61	Giat Program Pusat Kajian Strategis BAZNAS <i>BAZNAS Strategic Studies Program Activities</i>	xxvi
Gambar 62	Giat Program Zakat Community Development <i>Zakat Community Development Program Activities</i>	xxvii
Gambar 63	Giat Program Lembaga Pemberdayaan Peternak Mustahik <i>Mustahik Livestock Empowerment Institute Program Activities</i>	xxviii
Gambar 64	Giat Program BAZNAS Microfinance <i>BAZNAS Microfinance Program Activities</i>	xxix



GIAT PROGRAM PENDISTRIBUSIAN BAZNAS 2019

GIAT SEBARAN PROGRAM LAYANAN AKTIF BAZNAS TAHUN 2019



Rp5.612.814.843
 Jumlah Penerima Manfaat Tahun 2019
13.367^{KK}
66.196^{JIWA}

- Respon Darurat
- Layanan Gedung
- Kesehatan
- Sahabat LAB
- Hunian
- Bantuan Hutang
- Ketahanan Pangan
- Darurat Pangan
- Transportasi
- Ambulans
- Darurat Bencana
- Pendidikan



#ZakatTumbuhBermanfaat

Gambar
Figure

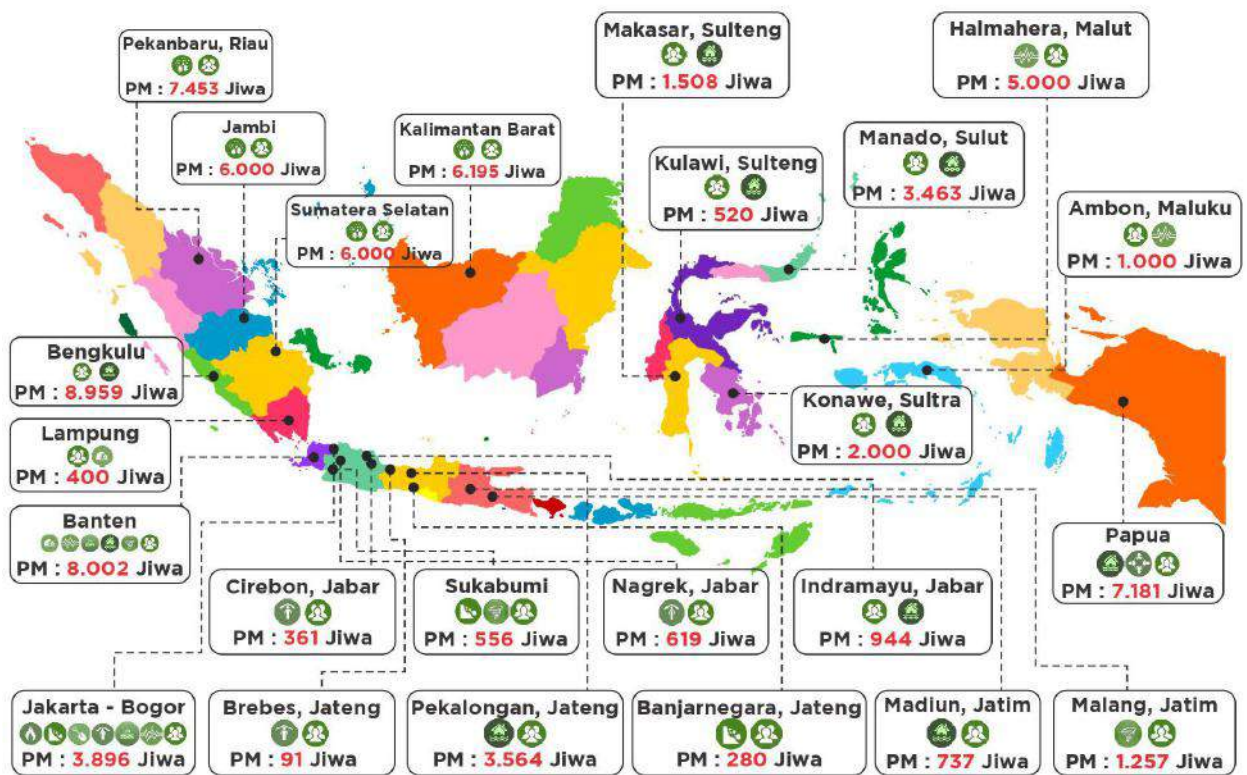
56 Giat Program Layanan Aktif BAZNAS
BAZNAS Active Services Activities

GIAT PROGRAM PENDISTRIBUSIAN BAZNAS 2019



SEBARAN GIAT RESPON BENCANA 2019 / BAZNAS TANGGAP BENCANA

TOTAL
PENERIMA MANFAAT :
75.968 Jiwa



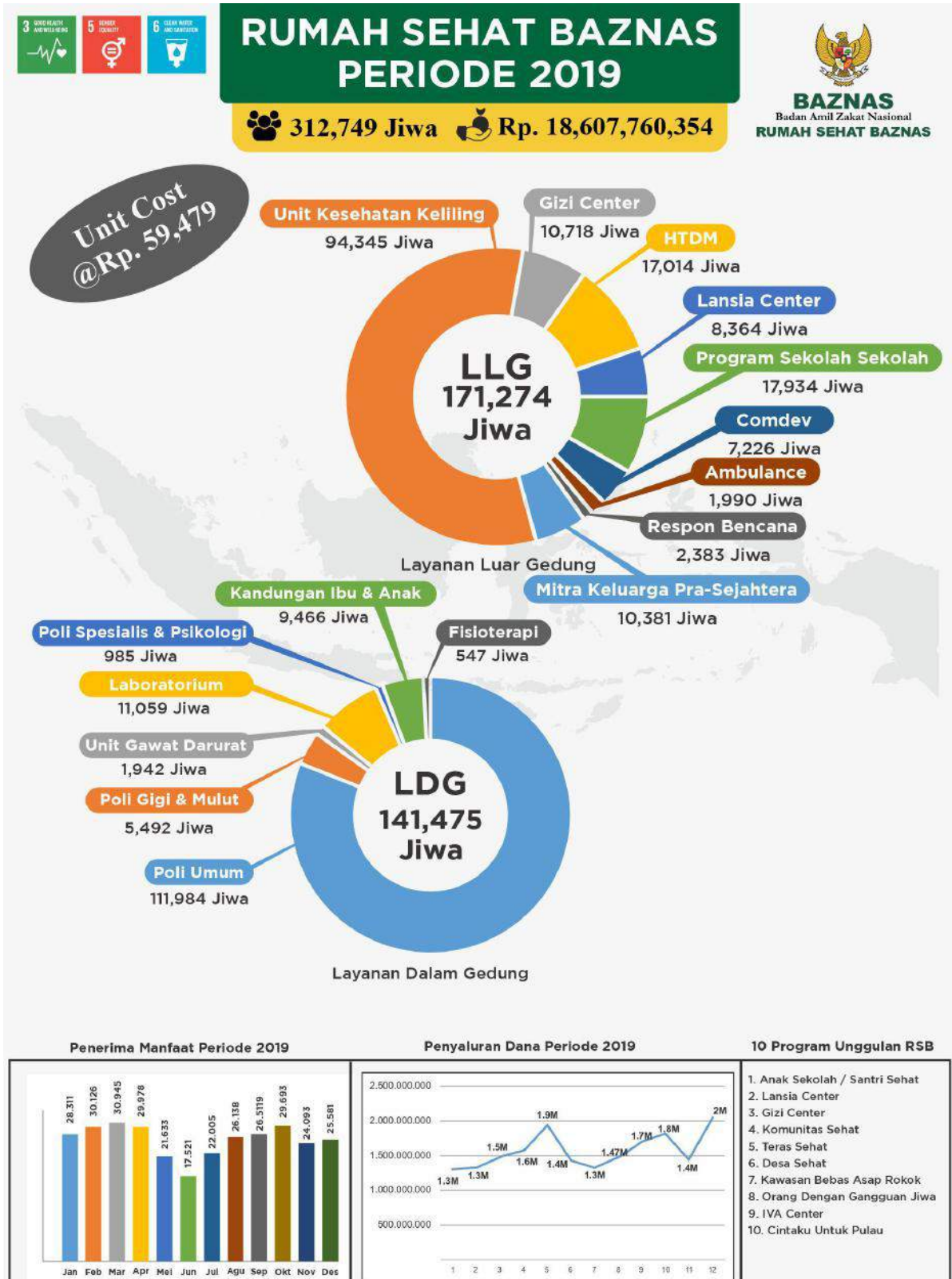
Keterangan

-  Resik Masjid
-  Respon Puting Beliung
-  Respon Kebakaran
-  Krisis Sosial Papua
-  Respon Tanah Longsor
-  Respon Kebakaran Hutan & Lahan
-  Arus Mudik & Balik
-  Respon Kekeringan
-  Respon Gempa Bumi
-  Respon Banjir



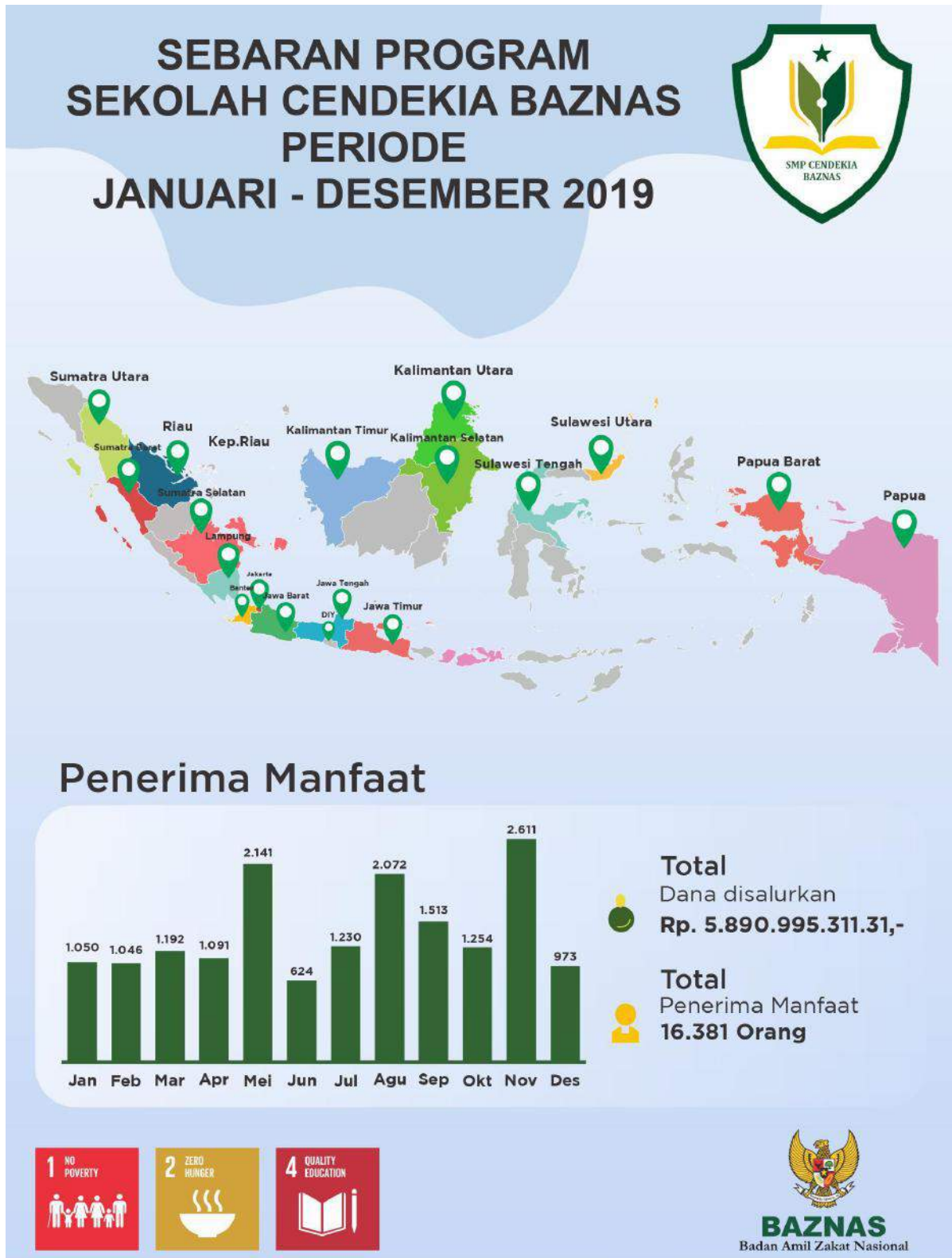
Gambar 57 Giat Program BAZNAS Tanggap Bencana
 Figure 57 BAZNAS Disaster Response Activities

GIAT PROGRAM PENDISTRIBUSIAN BAZNAS 2019



Gambar 58
Figure

Giat Program Rumah Sehat BAZNAS
BAZNAS Healthy Home Program Activities



Gambar
Figure

GIAT PROGRAM PENDISTRIBUSIAN BAZNAS 2019

MUALAF CENTER BAZNAS SEBARAN PENERIMA MANFAAT TAHUN 2019



LUAR NEGERI

- 📍 SABAH, MALAYSIA
- 👤 50 Jiwa

SE-INDONESIA

- 🌐 16.491 Visitors

TOTAL PENERIMA MANFAAT

34.917 JIWA / 539 KK

Gambar
Figure

60

Giat Program Muallaf Center BAZNAS
BAZNAS Muallaf Center Program Activities

GIAT PROGRAM PENDISTRIBUSIAN BAZNAS 2019

Publikasi Ilmiah Puskas BAZNAS 2019

■ Tanggal Terbit
■ Judul Buku

<p>Januari - Desember 2019</p> <p>24 Judul Official News (ON)</p>	<p>Januari - Desember 2019</p> <p>12 Judul Puskas Working Paper Series (PWPS)</p>	<p>Mai dan Desember 2019</p> <p>International Journal of Zakat (IJAZ) Vol.4 (1) dan Vol. 4 (2) 2019</p>	<p>3 Maret 2019</p> <p>Dampak Zakat Terhadap Tingkat Kesejahteraan Mustahik Studi Kasus</p>	<p>8 Juli 2019</p> <p>Indikator Pemetaan Potensi Zakat (IPPZ)</p>
---	---	---	---	---

<p>19 Juli 2019</p> <p>Indeks Literasi Zakat: Teori dan Konsep</p>	<p>1 Agustus 2019</p> <p>Indeks BAZNAS untuk kebersihan Air Bersih dan Sanitasi (BI-WAS)</p>	<p>3 September 2019</p> <p>Kajian Ilmiah Pengukuran Air Bersih & Sanitasi : Empat Desa</p>	<p>8 Oktober 2019</p> <p>Pengaruh Zakat terhadap Perekonomian Makro Indonesia</p>	<p>18 Oktober</p> <p>International Conference of Zakat (ICONZ) Proceeding</p>	<p>21 Oktober 2019</p> <p>Rasio Keuangan Organisasi Pengelola Zakat</p>
--	--	--	---	---	---

<p>Agustus - Desember 2019</p> <p>Seri Zakatnomics</p>	<p>21 Desember 2019</p> <p>Indeks Transparansi Organisasi Pengelola Zakat</p>	<p>30 Desember 2019</p> <p>Indeks Pendayagunaan Zakat</p>	<p>31 Desember 2019</p> <p>Outlook Zakat Indonesia 2020</p>	<p>Desember 2019</p> <p>Hasil Implementasi Indeks Zakat Nasional 2019</p>
--	---	---	---	---

Seminar Nasional dan International

- The 3rd International Conference of Zakat (ICONZ) Universitas Padjajaran, Bandung, 3-4 October 2019
- Islamic Economics Winter Course (IESWC) Institut Pertanian Bogor (IPB), 13-19 October 2019
- Public Expose dan Seminar Nasional Puskas BAZNAS Universitas Muhammadiyah Malang, 19 Desember 2019

Presentasi Karya Tulis Ilmiah

- Kedah International Zakat Conference (KEIZAC) Kedah, Malaysia, 5 Agustus 2019
- Zakat, Tax, Waqf and Economic Development International Conference (ZAWED) Langkawi, Malaysia, 2 Desember 2019



Gambar
Figure

61

Giat Program Pusat Kajian Strategis BAZNAS
BAZNAS Strategic Studies Program Activities

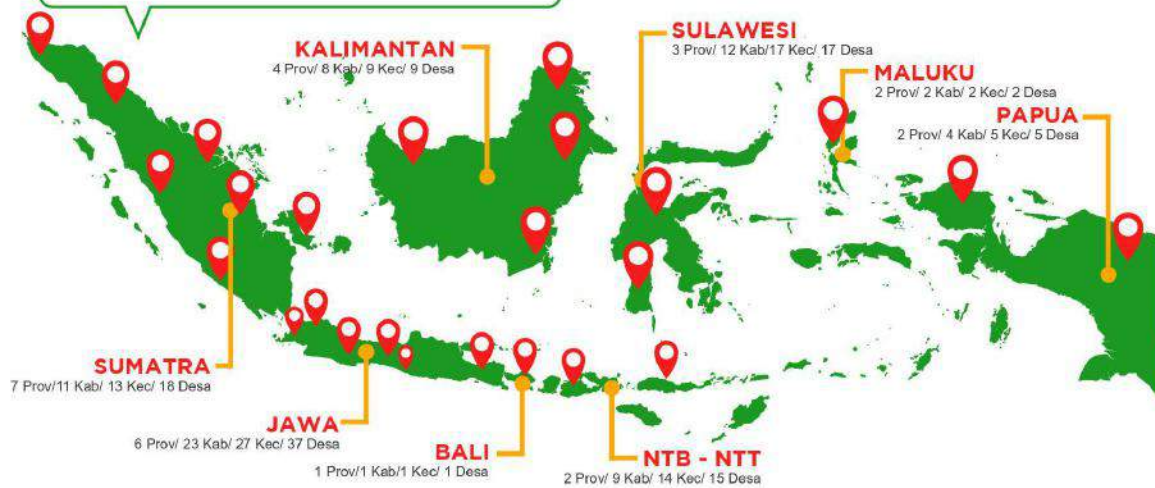
GIAT PROGRAM PENDISTRIBUSIAN BAZNAS 2019

PENYALURAN PROGRAM ZCD TAHUN 2019



27 **70** **88** **104**
 PROVINSI KABUPATEN KECAMATAN DESA

PETA SEBARAN TITIK ZCD



REALISASI PERBIDANG

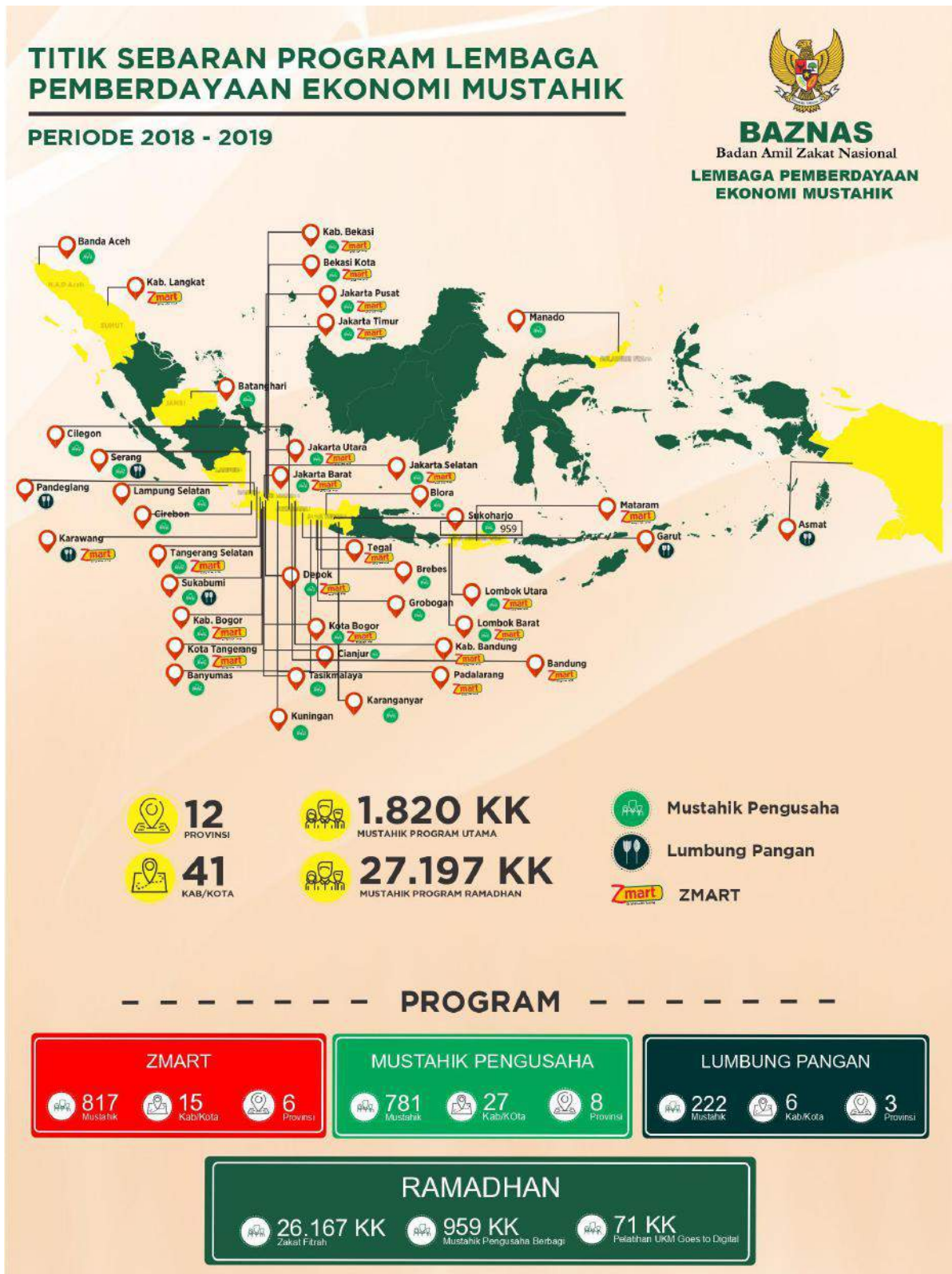


TOTAL PENYALURAN
Rp 9.874.505.709

PENERIMA MANFAAT
5.908 KK
24.802 Jiwa

Gambar
Figure

GIAT PROGRAM PENDISTRIBUSIAN BAZNAS 2019



Gambar 63 Giat Program Lembaga Pemberdayaan Peternak Mustahik
Figure 63 Mustahik Livestock Empowerment Institute Program Activities

Penyaluran Program BAZNAS Microfinance Desa



Jan - Des 2019




#ZakatTumbuhBermanfaat



Gambar
Figure

64

Giat Program BAZNAS Microfinance
BAZNAS Microfinance Program Activities



BAZNAS
Badan Amil Zakat Nasional

BADAN AMIL ZAKAT NASIONAL
Kantor : Jl. Matraman Raya No.134
Jakarta Timur 13150

ISBN 978-602-60470-9-0



9 786026 047090

